TURKISH STEEL

ÇELİK İHRACATÇILARI BİRLİĞİ

2021 ÇALIŞMA RAPORU

Uygarlık yolunda başarı yenileşmeye bağlıdır. Sosyal hayatta, iktisadi hayatta, ilim ve fen sahasında başarılı olmak için yegane gelişme ve ilerleme yolu budur.

Mustafa Kemal Atatürk

İçindekiler

- BAŞKAN'DAN MESAJ 004
- YÖNETİM KURULU, DENETİM KURULU, GENEL SEKRETERLİK 006
- SEKTÖREL DEĞERLENDİRME 008
  - 2021 YILI DÜNYA VE TÜRKİYE EKONOMİSİ DEĞERLENDİRMESİ 010
  - DÜNYA ÇELİK SEKTÖRÜNÜN GENEL GÖRÜNÜMÜ 015
  - TÜRK ÇELİK SEKTÖRÜNÜN GENEL GÖRÜNÜMÜ 019
  - ÇELİK ÜRÜNLERİ ALT ANA GRUP DEĞERLENDİRMELERİ 022
- 2021 YILI FAALİYETLERİ 036
  - İHRACAT BAŞARI ÖDÜL TÖRENİ 038
  - SEKTÖREL PROJELER 042
  - UR-GE PROJELERİ 043
  - HEYETLER 044
  - FUARLAR 044
  - TANITIM VE SPONSORLUK FAALİYETLERİ 045
  - ETKİNLİKLER 046
  - TİCARET POLİTİKASI ÖNLEMİ (TPÖ) SORUŞTURMALARI 047
  - ZİYARETLER 051
  - İHRACATÇIYA YEŞİL PASAPORT 052
  - YAYINLAR 052
  - EĞİTİMLER 053
  - WEB SİTELERİ VE SOSYAL MEDYA 054
  - AR-GE VE PAZAR ARAŞTIRMA FAALİYETLERİ 055
  - AR-GE/ÜR-GE VE TEST&ANALİZ MERKEZİ PROJESİ 056
- BASINDA ÇİB 064
  - 2021 YILI MEDYA DEĞERLENDİRMESİ 066
  - BASIN YANSIMALARI 067

- 2022 YILI İŞ PROGRAMI 076
  - ÇELİK İHRACATÇILARI BİRLİĞİ 2022 YILI İŞ PROGRAMI 078
- 2021 YILI İMMİB ORTAK FAALİYETLERİ 080
  - TEŞVİK ŞUBESİ FAALİYETLERİ 082
  - TURQUALITY VE YURT DIŞI BİRİM DESTEKLERİ ŞUBESİ FAALİYETLERİ 083
  - FUAR VE DİĞER DESTEKLER ŞUBESİ FAALİYETLERİ 085
  - AB PROJELER ŞUBESİ FAALİYETLERİ 092
  - KURUMSAL İLETİŞİM VE ORGANİZASYON ŞUBESİ FAALİYETLERİ 095
  - EĞİTİM ŞUBESİ FAALİYETLERİ 097
  - İNSAN KAYNAKLARI ŞUBESİ FAALİYETLERİ 100
  - İDARİ İŞLER VE SATIN ALMA ŞUBESİ FAALİYETLERİ 101
  - BİLİŞİM TEKNOLOJİLERİ ŞUBESİ FAALİYETLERİ 102
  - ÜYE İLİŞKİLERİ VE UYGULAMA ŞUBESİ FAALİYETLERİ 106
  - EKONOMİK ARAŞTIRMALAR ŞUBESİ FAALİYETLERİ 109
- MALİ TABLOLAR VE DENETİM KURULU RAPORU 110
  - ÇELİK İHRACATÇILARI BİRLİĞİ 31.12.2021 TARİHLİ BİLANÇO 113
  - ÇELİK İHRACATÇILARI BİRLİĞİ 01.01.2021 / 31.12.2021 DÖNEMİNE AİT AYRINTILI GELİR TABLOSU 114
  - 2021 YILI OCAK-ARALIK HESAP DÖNEMİNE AİT DENETİM KURULU RAPORU 115
  - ÇELİK İHRACATÇILARI BİRLİĞİ 2022 YILI BÜTÇESİ 116
- İSTATİSTİKLER 118
  - 2021 YILINDA EN FAZLA İHRACAT GERÇEKLEŞTİRİLEN ÜLKELER 120
  - 2021 YILI TÜRKİYE ÇELİK İHRACATI GENEL DEĞERLENDİRMESİ 121
  - TÜRKİYE GENELİ KÜMÜLATİF AYLIK İHRACAT RAPORU 123
  - TÜRKİYE GENELİ KÜMÜLATİF MAL GRUBU İHRACAT RAPORU 124
  - 2020 – 2021 YILLARI ÜLKELER İTİBARİYLE ÇELİK İHRACATI 125
  - 2020 – 2021 YILLARI ÜLKE GRUPLARI İTİBARİYLE ÇELİK İHRACATI 131

Değerli çelik ihracatçıları ve sektör temsilcileri,

Pandeminin etkisini sürdürdüğü 2021 yılını tüm zorluklara rağmen yeni bir rekora imza atarak kapattık. Önceliği Türk imalat sanayinin çelik ihtiyacını karşılamak olan sektörümüz sene boyunca geleneksel pazarlarına ihracatını sürdürürken, Çinli çelik firmalarının hız kesmesini fırsata çevirmeyi başardı. 20 yıldır rekabet ettiğimiz ülke olan Çin'e tekrar ihracata başladık. Onun yanı sıra Çin'deki gelişmelerden kaynaklı Uzak Doğu pazarlarımızı geri kazanabildik. Bununla birlikte Afrika ve Güney Amerika'ya olan ihracatımızı da arttırdık. Böylelikle 2021'de Türkiye'nin miktar bazındaki çelik ihracatı 2020'ye göre yüzde 17,7 artışla 23,9 milyon ton ve değer bazındaki ihracatı ise yüzde 77,2 artışla 22,3 milyar dolar olarak gerçekleşti.

Böylelikle, sanayinin hemen hemen her koluyla doğrudan ilişkili olan çelik sektörümüz otomotiv ile kimyadan sonra ülke ihracatına katkı sağlayan üçüncü büyük ve bu performansı ile ihracatını en fazla artıran sanayi oldu. Türkiye'nin genel ihracatından da yüzde 10 pay aldı.

Başkan'dan Mesaj

Globalde artan çelik talebinin 2022'de de Türk çelik sektörümüzü olumlu etkileyeceğine inanıyoruz. Fırsatları değerlendirerek bu yıl da tüm oluşacak olumsuzluklara göğüs gererek sektör üretimimizi ve ihracatımızı artırmak için hız kesmeden çalışmalarımıza devam edeceğiz.

Türk çelik sektörü olarak geleceğe hazır olabilmek ve başarılarımızın sonraki yıllarda da sürdürülebilir olabilmesi için Türkiye olarak ciddi bir strateji belirleyip, gerekli düzenlemeleri bir an önce hayata geçirmemiz gerektiğine inanıyoruz.

Bu kapsamda katma değeri yüksek üretimin yanı sıra ileri teknoloji odaklı yatırımların da desteklenmesi gerekiyor. Standart dışı kalitesiz ürün ithalatının engellenmesi ve hatta bu ürünlerin yurt içi üretiminin teşvik edilerek yerli üreticinin desteklenmesi büyük önem taşıyor. Nitelikli üretime yönelik yatırımların önünün açılması, sektörün üretim maliyetlerini arttıran, dolayısı ile rekabet gücünü olumsuz yönde etkileyen girdiler için de düzenlemelerin takip edilmesi önceliklerimiz arasında olmalı.

Ayrıca, Ticaret Bakanlığı'nın öncülüğünde, ülkemizde iklim değişikliği ile mücadele, finansman, sınırda karbon düzenlemesi, yeşil ve döngüsel ekonomi ve diğer başlıklardan oluşmak üzere 9 ana başlıkta 32 hedef ve 81 eylemden oluşan Yeşil Mutabakat Eylem Planı açıklandı.

Sektörümüzün yarattığı ortalama emisyon diğer ülkelerin sektörüyle kıyaslandığında görece daha az kalıyor. Karbon salınımında her ne kadar dünya ortalamasının altındayız gibi görünse de aslında Avrupa Birliği gibi yenilenebilir enerji kullanımının yoğun olduğu ülke ve bölgelerle kıyasladığımızda dezavantajlarımız olduğunu düşünüyoruz. Türk çelik sektörünün temsilcileri olarak; bundan sonraki süreçte sanayide yenilenebilir enerji kullanım ağırlığını mutlaka artırmamız gerektiğinin bilinciyle çalışmalarımızı sürdüreceğiz.

Bizimle birlikte sektörümüzü ve dolayısıyla da ekonomimizi güçlü tutmak adına tüm değişimlere ayak uydurarak üretmeye ve ihraç etmeye devam eden firmalarımıza bu vesileyle tekrar teşekkür eder, başarılarının devamını dileriz.

Adnan ASLAN
Çelik İhracatçıları Birliği
Yönetim Kurulu Başkanı

Yönetim Kurulu

ADNAN ASLAN
İÇDAŞ DIŞ TİCARET A.Ş.
Başkan

MUSTAFA ÇIKRIKÇIOĞLU
METALSAC TİC. VE SAN. A.Ş
Başkan Yrd.

UĞUR DALBELER
ÇOLAKOĞLU METALURJİ A.Ş.
Başkan Yrd.

AHMET KAMİL ERCİYAS
ERCİYAS ÇELİK BORU SAN. A.Ş.
Muhasip Üye

FATİH ÇITAK
EREĞLİ DEMİR VE ÇELİK FABRİKALARI T.A.Ş.
Yönetim Kurulu Üyesi

GÜRKAN TÜRKASLAN
YÜCEL BORU VE PROFİL END. A.Ş.
Yönetim Kurulu Üyesi

HALUK EKİNCİ
EKİNCİLER DEMİR VE ÇELİK SAN. A.Ş.
Yönetim Kurulu Üyesi

İBRAHİM PEKTAŞ
DİLER DIŞ. TİC. A.Ş.
Yönetim Kurulu Üyesi

MUSTAFA NECATİ TECDELİOĞLU
ÇETİN CIVATA SAN. VE TİC. A.Ş.
Yönetim Kurulu Üyesi

SALİH SERDAR KOÇTÜRK
KİBAR DIŞ TİC. A.Ş.
Yönetim Kurulu Üyesi

YAŞAR ZAFER ATABEY
BORUSAN MANNESMANN BORU SAN. VE TİC. A.Ş.
Yönetim Kurulu Üyesi

Denetim Kurulu

ASİYE AY ÇELİK
TEZCAN GALVANİZLİ YAPI ELEMANLARI SAN. VE TİC. A.Ş.
Denetim Kurulu Üyesi

MEHMET ALİ FİNCAN
YAMETAŞ YASSI METAL MAM. SAN. VE TİC. A.Ş.
Denetim Kurulu Üyesi

YAVUZ KILIÇ
AKÇELİK DEMİR ÇELİK SANAYİ VE TİCARET A.Ş.
Denetim Kurulu Üyesi

Genel Sekreterlik

Dr. SELAHATTİN ARMAĞAN VURDU
Genel Sekreter

COŞKUN KIRLIOĞLU
Genel Sekreter Yrd.

FATİH ÖZER
Genel Sekreter Yrd. (8 Ekim 2021 tarihine kadar)

MUHARREM KAYILI
Genel Sekreter Yrd.

AYDIN YILMAZ
Genel Sekreter Yrd. (10 Kasım 2021 tarihinden itibaren)

Sektörel Değerlendirme

2021 Yılı Dünya ve Türkiye Ekonomisi Değerlendirmesi

Dünya Çelik Sektörünün Genel Görünümü

Türk Çelik Sektörünün Genel Görünümü

Çelik Ürünleri Alt Ana Ürünleri Değerlendirmeleri

2021 Yılı Dünya ve Türkiye Ekonomisi Değerlendirmesi

Dünya Ekonomisi 2019 yılı sonuna doğru başlayan ve tüm dünyaya yayılan Covid-19 salgını, 2021 yılında da dünya ekonomisi üzerinde etkisini belirgin şekilde hissettirmeye devam etmiştir. 2021 yılı başında küresel ölçekte aşılama sürecine başlanması salgının kontrol altına alınmasına yönelik beklentiler oluştursa da, yıl içinde tespit edilen Covid-19'un yeni varyantları sebebiyle dünya genelinde vaka sayısı artmaya devam etmiştir. Aşı tedariğinde yaşanan sorunlar ile birlikte Covid-19 salgınının yayılımını engellemek amacıyla birçok ülkenin sosyal hayatı kısıtlayıcı önlemler alması ekonomileri genel olarak olumsuz etkilemiştir. Bu dönemde ekonomik toparlanma ve aşılama süreci ülkeden ülkeye farklılık göstermiştir.

IMF raporlarına göre, 2020 yılında %3,1 oranında daralan küresel ekonominin 2021 yılında %5,9 oranında büyüyeceği, 2022 ve 2023 yıllarında ise sırasıyla %4,4 ve %3,8 oranında büyüme gerçekleşeceği öngörülmektedir. 2021 yılında gelişmiş ekonomilerde %5,0 oranında, gelişmekte olan ülkelerde ise %6,5 oranında büyüme gerçekleşeceği tahmin edilmektedir. 2021 yılının başında salgınla mücadele ve ekonomik toparlanma kapsamında yüklü miktardaki kurtarma paketini hayata geçiren ABD'de iktisadi faaliyetlerde güçlü bir toparlanma gözlemlenmiştir. Dünyanın en büyük ekonomisi konumunda bulunan ABD'nin 2021 yılında %5,6 oranında büyümesi, 2022 yılında %4,0 ve 2023 yılında %2,6 büyüme gerçekleştirmesi beklenmektedir. 2021 yılında Euro bölgesinde ekonomik aktivitedeki canlanma hız kazanmıştır. Euro bölgesinin 2021 yılında %5,2, 2022 yılında %3,9, 2023 yılında ise %2,5 büyüme gerçekleştireceği tahmin edilirken, Çin ekonomisinin 2021, 2022 ve 2023 yılındaki büyüme oranlarının sırasıyla %8,1, %4,8 ve %5,2 olarak gerçekleşeceği öngörülmektedir.

Covid-19 salgınının ekonomiler üzerindeki olumsuz etkilerinin mümkün olduğunca azaltılması amacıyla merkez bankaları bu dönemde genişleyici para politikalarını tercih etmişler, varlık alım programlarını sürdürmüşler ve faiz oranlarını düşük seviyelerde

tutmuşlardır. 2020 yılının önemli bölümünde karantina ve sosyal kısıtlamalara tabi olan ekonomilerin açılmaya başlaması ve hükümetlerin destekleyici politikalarının piyasalarda büyük miktarda para bolluğu oluşturması ile birlikte, emtia fiyatlarındaki artış ve tedarik zincirlerinde yaşanan problemlerin de etkisiyle 2021 yılında dünya çapında enflasyon oranları ciddi biçimde yükseliş göstermiştir. 2021 yılı Kasım ayında ABD'de tüketici fiyat enflasyon oranı %6,8 ile 1982 yılından beri en yüksek seviyesine çıkmıştır. Benzer şekilde OECD ülkelerinde de enflasyon oranı %5,6 ile 1996 yılından beri zirve noktasına ulaşmıştır. Euro bölgesindeki enflasyon oranı ise %4,9 ile son 25 yılın en yüksek düzeyinde gerçekleşmiştir. Bu dönemde Almanya'da enflasyon oranı %5,2'e, Çin de ise %2,3'e yükselmiştir.

Başta ABD Merkez Bankası olmak üzere dünya çapında birçok merkez bankası ilk aşamada enflasyonun geçici olduğu yönünde açıklamalarda bulunup genişleyici para politikalarını sürdürürken, enflasyonun giderek artış göstermesi karşısında ilerleyen zamanda enflasyonun kalıcı ve uzun süreli göründüğünü belirtmişlerdir. Küresel ölçekte enflasyona yönelik kaygılar yüksek kalmaya devam ederken, merkez bankaları para politikalarında sıkılaştırma adımları atmaya başlamışlardır.

Özellikle pandemi sonrası toparlanma sürecinin getirdiği yoğun talebin etkisiyle emtia fiyatlarında 2021 yılında büyük artışlar yaşanmıştır. 12 aylık ortalamalar dikkate alındığında, enerji fiyatları 2021 yılında bir önceki yıla göre yaklaşık iki kat artmıştır. Ekim ayında enerji fiyatları zirve noktasına ulaşmıştır. Petrol fiyatları 2021 yılı Ekim ayında varil başına 86,4 dolar ile son yedi yılın en yüksek seviyesine çıkmıştır. Doğalgaz ve kömür fiyatları da 2021 yılında rekor seviyelere ulaşmıştır. Metallerin ortalama fiyatları 2021 yılında bir önceki yıla göre yaklaşık %48 oranında artarken, 2021 yılı Temmuz ayında zirve noktasına ulaştıktan sonra düşüş trendine girmiştir. Tarımsal hammadde emtia fiyatları %16 oranında yükselmiştir. Değerli metallerin fiyatları ise 2021 yılında bir önceki yıla göre %3,7 artış göstermiştir. Emtia fiyatlarındaki yükselişin üretim, ihracat, enflasyon dahil ekonominin her alanında büyük etkileri görülmektedir.

2021 yılında ekonomiyi etkileyen gelişmelerden bir diğeri ise tedarik zincirlerinde yaşanan sorunlardır. Covid-19 salgını ile birlikte tedarik zincirleri üzerinde ciddi baskılar oluşmuştur. Özellikle "çip krizi" olarak nitelendirilen ve yarı iletken arzının talebi karşılayamaması ile oluşan durum küresel çapta birçok sektörü olumsuz etkilemiştir. Bu dönemde navlun fiyatlarında da büyük artışlar yaşandığı gözlemlenmiştir. Ayrıca 2021 yılı Mart ayında Süveyş Kanalı'nda yaşanan gemi kazası, yüzde 85 oranında deniz taşımacılığı üzerinden ilerlemekte olan dünya ticaretini ve küresel lojistik ağını olumsuz etkileyen diğer bir faktör olmuştur. Lojistik maliyetlerdeki artış birçok ticari ürünün maliyetini etkilemiş durumdadır. Tedarik zincirlerinde yaşanan sorunlar uluslararası ticaret alanında ciddi kayıplara ve/ya akış yönü değişimlerine sebebiyet vermektedir.

Yükselen enerji fiyatları ve tedarik zincirleri sorunlarının 2022 yılında da fiyatlar üzerinde yukarı yönlü etkilerinin olacağı değerlendirilmektedir. Yeni oluşabilecek küresel riskler, merkez bankalarının para politikalarını sıkılaştırması ve yeni Covid-19 varyantlarının ortaya çıkması gibi durumların ekonomik toparlanma sürecini yavaşlatma ihtimali bulunmaktadır. Birçok uluslararası kuruluş tarafından, Covid-19 aşısının dünya çapında tüm ülkeleri kapsayacak şekilde eşit bir dağıtımının gerçekleştirilmesinin salgın ile ilgili risklerin azaltılabilmesi için gerekli olduğu vurgulanmaktadır.

Tablo: Dünya Ekonomisinde Büyüme Öngörüleri (%)

	2021	2022	2023
DÜNYA	**5,9**	**4,4**	**3,8**
Gelişmiş Ülkeler	**5,0**	**3,9**	**2,6**
ABD	5,6	4,0	2,6
Euro Bölgesi Ülkeler	5,2	3,9	2,5
Almanya	2,7	3,8	2,5
Fransa	6,7	3,5	1,8
İtalya	6,2	3,8	2,2
İspanya	4,9	5,8	3,8
Japonya	1,6	3,3	1,8
Birleşik Krallık	7,2	4,7	2,3
Kanada	4,7	4,1	2,8
Diğer Gelişmiş Ülkeler	4,7	3,6	2,9
Gelişmekte Olan Ülkeler	**6,5**	**4,8**	**4,7**
Gelişmekte Olan Asya	7,2	5,9	5,8
Çin	8,1	4,8	5,2
Hindistan	9,0	9,0	7,1
ASEAN-5	3,1	5,6	6,0
Gelişmekte Olan Avrupa	6,5	3,5	2,9
Rusya	4,5	2,8	2,1
Latin Amerika ve Karayipler	6,8	2,4	2,6
Brezilya	4,7	0,3	1,6
Meksika	5,3	2,8	2,7
Orta Doğu ve Orta Asya	4,2	4,3	3,6
Suudi Arabistan	2,9	4,8	2,8
Sahra Altı Afrika	4,0	3,7	4,0
Nijerya	3,0	2,7	2,7
Güney Afrika	4,6	1,9	1,4

Kaynak: IMF (2022)

Pandemi sonrası dönemde uluslararası ticarette gözlemlenen güçlü toparlanma dikkat çekmektedir. OECD verilerine göre 2021 yılında küresel ticaret hacminin bir önceki yıla göre %9,3 arttığı değerlendirilirken, bu artış hızının 2022 yılında %5, 2023 yılında ise %4,5 olarak gerçekleşeceği tahmin edilmektedir. Bu kapsamda toplam küresel ticaret hacminin 2022 yılı içinde pandemi öncesindeki seviyesine ulaşacağı ve bu seviyeyi aşacağı öngörülmektedir. Dünyanın en büyük ticari mal ihracatçısı olan Çin, 2021 yılında toplam ihracatını değer bazında bir önceki yıla göre yaklaşık %30 artırmıştır. Bu dönemde Çin'in ihracatı rekor seviye olan 3,37 trilyon dolara ulaşmış ve 676 milyar dolar dış ticaret fazlası elde edilmiştir. Geçici verilere göre ABD'nin ihracatı 2021 yılında değer bazında yaklaşık %23 artışla 1,76 trilyon dolar seviyesinde gerçekleşirken, Almanya'nın ihracatı ise değer bazında yaklaşık %18 artışla 1,63 trilyon dolar seviyesine yükselmiştir.

DTÖ verilerine göre dünya mal ticareti üst üste dört çeyrek süren güçlü büyümenin ardından 2021 yılının üçüncü çeyreğinde bir önceki çeyreğe göre %0,8 düşüş göstermiştir. Bu düşüşün başlıca sebepleri arasında önceki çeyreklere kıyasla değişen baz etkisi, tedarik zincirlerinde yaşanan sorunlar ve artan Covid-19 vaka sayısının uluslararası ticarete olumsuz yansıması gösterilmektedir. Yıllık bazda incelendiğinde, 2021 yılı üçüncü çeyreği itibariyle toplam uluslararası mal ticaretinin geçtiğimiz yıla göre miktar bazında %11,9 artmış olduğu görülmektedir. Değer bazında ise artış oranı %24 olarak gerçekleşmiştir. 2021 yılı sonu itibariyle bir önceki yıla göre dünya ticaret hacminde miktar bazındaki artışın %10,8 olarak gerçekleştiği tahmini yapılmaktadır.

Özellikle emtia fiyatlarındaki yükselişin etkisiyle değer bazında dünya ihracatı 2021 yılında ciddi bir artış göstermiştir. 2021 yılının ilk çeyreğinde bir önceki yılın aynı dönemine göre %16,7 artış gösteren dünya ticareti artış hızı, 2021 yılının 2. çeyreğinde %46,7'ye ulaşmıştır. 2021 yılın 3. çeyreğinde ise dünya ticareti değer bazında bir önceki yıla göre %24,1 artmıştır. Mevsimsel etkilerden arındırılmış dünya mal ticareti miktar bazında 2021 yılının üçüncü çeyreğinde aynı yılın ikinci çeyreğine göre düşüş göstermiştir. Bu düşüşün ana sebebi Kuzey Amerika ve Avrupa bölgesindeki ithalat talebinin azalmasından kaynaklanmaktadır. Bu gelişme Asya bölgesi başta olmak üzere toplam dünya ihracatında bir azalışa neden olmuştur. Asya bölgesinin gerçekleştirdiği ithalatta da azalış meydana gelmiştir.

2008-2009 yıllarında gerçekleşen küresel finans krizi ile karşılaştırıldığında, Covid-19 salgının etkilerine karşı uluslararası ticaretinin daha dayanıklı bir duruş göstermiş olduğu değerlendirilmektedir. Özellikle mal ticaretinde güçlü bir toparlanma görülmektedir. Covid-19 salgının etkisinin en fazla hissedildiği alanların başında gelen küresel hizmet ticaretinde ise toparlanma süreci mal ticaretine göre daha yavaş gerçekleşmektedir.

Tablo: Değer Bazında Dünya Mal Ticareti (% Çeyrek Dönemler Değişim)

	İhracat				İthalat			
	2020 4.Çeyreği	2021 1.Çeyreği	2021 2.Çeyreği	2021 3.Çeyreği	2020 4.Çeyreği	2021 1.Çeyreği	2021 2.Çeyreği	2021 3.Çeyreği
Dünya	3,1	16,7	46,7	24,1	2,2	14,2	44,4	24,7
Asya	8,9	27,5	36,7	23,5	0,8	19,6	42,2	30,7
Avrupa	5,5	13,1	48,3	17,4	5,5	11,9	47,5	17,9
Kuzey Amerika	-3,3	4,5	55,2	21,1	2,9	11,2	42,1	22,0
Güney ve Orta Amerika	-3,2	15,0	52,6	38,9	-3,1	11,1	60,7	54,1

Kaynak: DTÖ

Tablo: Miktar Bazında Dünya Mal Ticareti (% Çeyrek Dönemler Değişim)

	İhracat				İthalat			
	2020 4.Çeyreği	2021 1.Çeyreği	2021 2.Çeyreği	2021 3.Çeyreği	2020 4.Çeyreği	2021 1.Çeyreği	2021 2.Çeyreği	2021 3.Çeyreği
Dünya	0,7	6,2	23,1	6,7	0,8	6,1	21,9	9,5
Asya	8,3	18,7	22,0	8,7	2,7	10,5	17,1	11,0
Avrupa	-1,9	2,3	26,7	5,5	0,3	1,9	23,8	5,9
Kuzey Amerika	-3,3	-2,2	28,6	2,9	2,9	7,7	26,4	10,2
Güney ve Orta Amerika	-1,8	-1,3	12,9	4,3	-2,1	7,7	36,2	31,5

Kaynak: DTÖ

TÜRKİYE EKONOMİSİ

Covid-19 salgını, tedarik zincirlerindeki sorunlar, emtia fiyatlarında yaşanan büyük artışlar gibi gelişmelerin tüm dünyada olduğu gibi Türkiye ekonomisini üzerinde de önemli etkileri olmuştur. Tüm bu küresel risklerin oluşturduğu olumsuz ortama rağmen Türkiye ekonomisi 2021 yılında toparlanma sürecini sürdürmüştür. 2021 yılının ilk çeyreğinde Türkiye ekonomisi geçen yılın aynı dönemine göre %7,4 oranında büyürken, ikinci çeyrekte gerçekleştirdiği yaklaşık %21,7'lik büyüme ile bu dönemde dünyanın en fazla büyüyen ülkeleri arasında yer almıştır. 2021 yılının üçüncü çeyreğinde ise büyüme oranı %7,4 olarak gerçekleşmiştir. IMF tahminlerine göre Türkiye'nin 2021 yılında %9 seviyesinde büyümesi, 2022 yılında ise büyüme oranının %3,3 olarak gerçekleşmesi beklenmektedir. Dünya Bankası ise 2021 yılı Türkiye ekonomisi için büyüme tahminini %9,5 olarak açıklarken, 2022 yılı için Türkiye'nin %2 büyüyeceğini öngörmüştür.

2021 yılı Türkiye ekonomisi için önemli gelişmelerin yaşandığı bir yıl oldu. 12 aylık kümülatif verilere göre cari açık Aralık ayında 14,9 milyar dolar olarak gerçekleşti. 2021 sonu itibarıyla TÜFE enflasyonu son 19 yıldaki en yüksek değeri olan %36,08 seviyesine ulaştı. 2021 yılında dış ticaret açığı bir önceki yıla kıyasla %8 azalışla 45,9 milyar dolara geriledi. 2020 yılında %77 düzeyinde bulunan ihracatın ithalatı karşılama oranı 2021 yılında %83 düzeyine yükseldi. Türkiye'nin ticari mal ihracatı 2021 yılında geçen yıla kıyasla %32,9 artışla rekor seviye olan 225,4 milyar dolara çıktı. Miktar bazında ise 174 milyon ton ihracat gerçekleştirilirken, birim ihracat değeri geçen yıla göre yüzde 17 artarak kilogram başına 1,29 dolar seviyesine çıktı.

Türkiye hizmet sektörü ihracatı ise 2021 yılı Ocak-Kasım döneminde bir önceki yılın aynı dönemine göre %61,6 artışla 51,3 milyar dolara yükselmiş ve yaklaşık 23,4 milyar dolar dış ticaret fazlası elde edilmiştir. Türkiye'nin en fazla ihracat gerçekleştirdiği hizmet sektörlerinin başında gelen ve Covid-19 salgınından büyük oranda etkilenen turizm ve seyahat hizmetleri ihracatı, 2021 yılı Ocak-Kasım döneminde bir önceki yılın aynı dönemine göre yaklaşık iki kat artış göstermiş ve 19,3 milyar dolara yükselmiştir. Taşımacılık hizmetleri sektörü de bu dönemde önemli bir toparlanma sergileyerek ve %43,9'luk artışla 10,7 milyar dolar ihracata ulaşmıştır.

Tablo: Türkiye'nin Temel Ekonomik Göstergeleri

	2015	2016	2017	2018	2019	2020	2021
GSYH (Yıllık Reel Yüzde Değişim)	6,1	3,3	7,5	3,0	0,9	1,8	
Sanayi Üretim Endeksi (Yıllık Değişim) (%)	4,5	1,3	8,7	-9,8	8,6	9,0	14,4
İmalat Sanayi Kapasite Kullanım Oranı	76,8	77,4	78,5	76,9	75,9	71,9	78,7
İşsizlik Oranı	10,3	10,9	10,9	11,0	13,7	13,2	11,2
Cari İşlemler Dengesi (Milyar $)	-32	-32	-47	-28	1,7	-37	-15
Cari Açık / GSYH Oranı (%)	-3,2	-3,1	-4,8	-2,7	0,9	-5,1	
Dış Ticaret Dengesi (Milyar $)	-49	-40	-59	-41	-17	-38	-46
İhracat (FOB, Milyar $)	151	149	164	177	181	170	225
İthalat (CIF, Milyar $)	214	202	239	231	210	220	271
Bütçe dengesi / GSYH (%)	-1,0	-1,1	-1,5	-1,9	-2,9	-3,4	
TÜFE (Yıl sonu değişimi) (%)	8,81	8,53	11,92	20,30	11,84	14,60	36,08

Kaynak: Hazine ve Maliye Bakanlığı,TÜİK,TCMB,BDDK
Not:2021 yılı GSYH verileri 4 çeyreğin toplanması suretiyle elde edilmiştir.
Takvim Etkisinden Arındırılmış Sanayi Üretim Endeksi gösterilmektedir.

Dünya Çelik Sektörünün Genel Görünümü

Geçtiğimiz yıl gerçekleşen başlıca önemli gelişmelere baktığımızda; pandemi sonrası piyasalarda toparlanma, alternatif pazarların gelişimi, çelik fiyatlarındaki artış, ticaret politikası önlemeleri, tedarik zinciri kesintileri, hızla yükselen enerji fiyatları, AB yeşil mutabakatı çelik sektörünü etkileyen ana faktörler olarak sıralanabilir.

2020 yılının özellikle ilk yarısında küresel ticareti durma noktasına getiren Korona virüs salgını (COVID-19) yılsonuna gelindiğinde nispeten kontrol altına alınmıştır. Böylelikle 2021, pandemi etkisinin önemli ölçüde ortadan kalktığı ve pandemi süresince durma noktasına gelen talebin geri döndüğü bir yıl olmuştur. Dünya çelik üretimi ve ihracatında birinci sırada yer alan Çin'in pandemi sonrası ihracatta frene basıp, ülke içindeki yatırımlara odaklanma kararı alarak iç piyasasına yönelmesi, alternatif pazarlarda diğer ihracatçı ülkeler için fırsatlar doğurmuştur. Diğer yandan başta Avrupa Birliği'nde olmak üzere, dünyada enerji fiyatları hızla yükselmiş, bu da çelik sektörünün üretim maliyetlerine yansımıştır. Bütün bu gelişmeler çelik fiyatlarını rekor seviyelere taşımıştır.

2021 yılının ortasından beri çip kriziyle birlikte küresel tedarik zincirinde yaşanan sorunlar, özellikle otomotiv, beyaz eşya, tüketici elektroniği gibi çelik tüketen sektörlerin üretimlerini etkilemiştir. Öte yandan iklim krizinin etkilerini en aza indirgemek amacıyla, temiz, döngüsel bir ekonomiye geçmeyi hedefleyen Avrupa Birliği, 2050 itibariyle net sera gazı emisyonlarını sıfırlamayı taahhüt ederek, 2019 yılının sonlarında Avrupa Yeşil Mutabakatını yayınlamıştır. Söz konusu Mutabakat kapsamında Sınırda Karbon Düzenlemesi (SKD) mekanizması açıklanmış olup, 2023 yılında başlayacak olan geçiş fazının çelik sektörünün de aralarında bulunduğu enerji yoğun sektörleri kapsayacağı bildirilmiştir. Bu bağlamda çelik üretiminde karbon salımını azaltmaya yönelik, fosil enerji kullanımından yenilenebilir ve temiz enerjiye geçiş yatırımları bu yıl dünya çelik sektörünün ana gündem maddeleri arasında öne çıkmıştır.

Ticaret politikası önlemleri, önceki yıllarda olduğu gibi bu yıl da Türkiye gibi gelişmekte olan ülkeler için en önemli risk unsuru olmaya devam etmiştir. Bu kapsamda ABD ve Avrupa Birliği arasında çelik ithalatında uygulanan vergilerin kaldırılması, Avrupa Birliği'nde yürürlükte olan korunma önlemi kapsamında çelik ithalatına uygulanan kotaların 3 yıl süreyle uzatılması korumacılık konusunda bu yılın öne çıkan gelişmeleri olmuştur. Bu gibi önlemler küresel rekabetçilik yapısının bozulmasına, piyasa dışından müdahale yoluyla tüm sektör paydaşları arasındaki orta ve uzun vadeli dengenin bozulmasına ve nihayetinde küresel anlamda sektörünün küçülmesine neden olmaktadır. Son yıllarda geleneksel pazarlarda artan korumacılığın etkisi ile alternatif pazarlar cazip hale gelmiştir ve yaşanan dönüşümlerin 2022 yılında da devam etmesi mümkündür.

Dünya çelik sektörü verilerine baktığımızda pandemi sonrası toparlanma etkisi daha net anlaşılmaktadır. Dünya ham çelik üretimi 2021 yılında, 2020'ye göre %3,7 oranında artarak 1,95 milyar tonu aşmıştır. En çok çelik üreten 10 ülkeden 2'sinin (Çin, İran) üretimlerinde düşüş yaşanırken geri kalan 8 ülkede artış yaşanmıştır. 2021 yılında 1,03 milyar tonla, dünya üretiminin %52,9'unu gerçekleştiren Çin'in üretimi %3,0 oranında azalmıştır. 2010 yılından beri dünya çelik üretiminde dördüncü sırada yer alan Hindistan, 2015'te ABD'nin önüne geçerek üçüncülüğe yükselmiş ve 2018'de 109 milyon tonla Japonya'yı geride bırakarak dünyanın en büyük ikinci çelik üreticisi konumuna ulaşmıştır. 2021 yılında ise önceki yıla göre %17,8 artışla 118 milyon ton üretim gerçekleştirerek Hindistan dünyanın en büyük ikinci çelik üreticisi olma unvanını korumuştur. Üçüncü sırada yer alan Japonya ise, geçen yıla göre üretimini %15,8 artırarak 96,3 milyon tona ulaşmıştır. 2015'te 8.liği Brezilya'ya kaptırıp 9. sıraya gerileyen Türkiye, 2016'da tekrar 8.liğe yükselmiştir. 2020 yılına gelindiğinde ise Türkiye, gösterdiği %6,1 artışla 35,8 milyon ton üretim gerçekleştirmiş ve Almanya'yı geride bırakarak dünyanın en büyük 7. ve Avrupa'nın en büyük üreticisi konumuna yükselmiştir. 2021 yılında %12,7 artışla 40,4 milyon ton üretime ulaşan Türkiye, dünyanın en büyük 7. ve Avrupa'nın en büyük üreticisi olmaya devam etmiştir. İran dünyanın en büyük 15 üreticileri listesine ilk kez 2012 yılında 14,5 milyon ton üretim ile 15.sıradan girmiştir. Üretimini ve sıralamasını her yıl artırarak 2020 yılına gelindiğinde üretimini 29 milyon ton seviyesine çıkarmış ve dünyanın 10. büyük üreticisi olmuştur. 2021 yılında önceki yıla göre %1,8 oranında düşüşle 28,5 milyon ton çelik üreten İran, 10. sıradaki yerini korumuştur.

2021 yılında dünyanın en büyük 10 çelik ihracatçısının miktar bazındaki verileri incelendiğinde, ülkelerin çoğunda pandemi öncesi seviyelere yaklaşıldığı görülmektedir. Çin'in ihracatında %24,2 oranında artış görülse de miktar olarak pandemi öncesi seviyelere ancak dönebilmiş durumdadır. Dünya çelik ihracatında altıncı sırada yer alan Türkiye, %17,7'lik artışla 23,9 milyon ton ihracat gerçekleştirerek oransal olarak artışta ilk 10 ülke arasında öne çıkmıştır. Dünyanın en büyük ikinci çelik ihracatçısı konumundaki Rusya, 2021 yılında önceki yıla göre %9,9 artışla 41 milyon ton ihracat gerçekleştirirken, Japonya %7,1 oranında artışla 34,3 milyon tona ulaşarak üçüncü sıradaki yerini korumuştur. Avrupa ülkelerinin ihracatlarında da artışlar kaydedilmiştir. 2021 yılsonu itibariyle beşinci sıradaki Almanya %9,6 artışla 27,8 milyon ton, sekizinci sıradaki İtalya %10,7 artışla 18,9 milyon ton, dokuzuncu sıradaki Belçika ise %10,5 artışla 17,3 milyon ton ihracat gerçekleştirmiştir.

Dünya Çelik Birliği tarafından 2021 yılının ekim ayında açıklanan verilere göre; dünya nihai çelik tüketimi 2020 yılında %0,5 düşüşle 1,77 milyar ton olmuştur. 2021 yılında ise %4,5 oranında artarak 1,86 milyar ton seviyesinde tüketim gerçekleştiği tahmin edilmektedir. 2022 yılında tüketimin %2,2 artışla 1,90 milyar tona yükseleceği öngörülmektedir. Buna göre dünyada çeliğe olan talebin pandemi döneminde ciddi bir düşüş yaşadığı ancak sonrasında 2021 yılında güçlü bir şekilde toparlandığını söylemek mümkündür. 2022'de de tüketim artışının süreceği öngörülmektedir. 2021 yılındaki tüketim artışının detaylarına baktığımızda, toparlanmanın büyük oranda Çin haricindeki dünyada yaşanan %11,5 oranında artıştan kaynaklandığı görülmektedir. Çin'de ise %1'lik bir tüketim düşüşü görülmüştür. 2022 yılında Çin'deki tüketimin 2021'e benzer seviyelerde kalması beklenirken, Çin hariç dünyada ise tüketim artışının yaklaşık %4,7 olacağı öngörülmektedir. 2021 yılındaki tüketimi bölgeler bazında incelediğimizde tüm bölgelerde artış görülürken, Gelişmiş ülkelerdeki artış oranının gelişmekte olan ülkeleri geçtiği hesaplanmaktadır. 2021 yılında bölgeler bazında tüketimde oransal olarak en fazla artış %23,2 ile Latin Amerika'da görülmüştür. 2022 yılında tüm bölgelerin tüketimlerinde 2021'e göre daha düşük oranda artışlar görülmesi beklenirken en fazla artışın %7,5 ile Afrika, %7,1 ile Diğer Avrupa, %5,4 ile Kuzey Amerika (USMCA) ve %5,5 ile İngiltere'nin da dahil olduğu Avrupa kıtasında yaşanması öngörülmektedir. En fazla çelik tüketen ilk 10 ülkedeki gelişmeleri incelediğimizde, 2022 yılı tüketiminde Çin'de bir değişiklik beklenmemekle birlikte birçok ülkede önemli oranlarda artışlar görülmesi beklenmektedir. Bu ülkelerden biri olan sekizinci sıradaki Türkiye'de 2022 yılında %7,2 oranında artış görüleceği tahmin edilmektedir. Ülkeler bazında en dikkat çekici tüketim artışının %13,3 ile Almanya'da yaşanacağı öngörülmektedir. Bunun haricinde %6,8 artış ile Hindistan ve %5,7 artışla ABD'nin 2022 yılında dünya çelik tüketiminde öne çıkan ülkeler arasında yer alacağı düşünülmektedir.

DÜNYA HAM ÇELİK ÜRETİMİ

	2018 MLN TON	2019 MLN TON	2020 MLN TON	2021 MLN TON*	2020/21 DEĞİŞİM %	2018/21 YBBO %	2021 PAY %
ÇİN	920	1.001	1,065	1.033	-3,0%	3,9%	52,9%
HİNDİSTAN	109	111	100	118	17,8%	2,6%	6,1%
JAPONYA	104	99,3	83,2	96,3	15,8%	-2,6%	4,9%
ABD	86,6	87,8	72,7	86,0	18,3%	-0,2%	4,4%
RUSYA	72,1	71,6	71,6	76,0	6,1%	1,8%	3,9%
GÜNEY KORE	72,5	71,4	67,1	70,6	5,2%	-0,9%	3,6%
TÜRKİYE	37,3	33,7	35,8	40,4	12,7%	2,7%	2,1%
ALMANYA	42,4	39,6	35,7	40,1	12,3%	-1,9%	2,1%
BREZİLYA	35,4	32,6	31,4	36,0	14,7%	0,6%	1,8%
İRAN	24,5	25,6	29,0	28,5	-1,8%	5,1%	1,5%
DİĞERLERİ	309	306	289	326	12,8%	1,8%	16,7%
DÜNYA	**1.814**	**1.880**	**1.880**	**1.951**	**3,7%**	**2,5%**	**100%**
DÜNYA (ÇİN HARİÇ)	894	879	816	918	12,5%	0,9%	47%

Kaynak: WSA (Dünya Çelik Birliği)
YBBO: Yıllık Bileşik Büyüme Oranı

DÜNYA ÇELİK TÜKETİMİ

	2018 MLN TON	2019 MLN TON	2020 MLN TON	2021 (t) MLN TON*	2020/21 DEĞİŞİM %	2018/21 YBBO %	2021 PAY %
ÇİN	835	908	995	985	-1,0%	5,7%	53,1%
HİNDİSTAN	96,7	103	89,3	104	16,7%	2,6%	5,6%
ABD	99,8	97,7	80,0	92,3	15,3%	-2,6%	5,0%
JAPONYA	65,4	63,2	52,6	58,0	10,2%	-3,9%	3,1%
GÜNEY KORE	53,7	53,2	49,0	53,4	9,1%	-0,2%	2,9%
RUSYA	41,2	43,7	42,4	43,4	2,4%	1,7%	2,3%
ALMANYA	39,6	35,0	31,2	34,3	10,0%	-4,7%	1,8%
TÜRKİYE	30,6	26,0	29,5	34,5	17,0%	4,1%	1,9%
VİETNAM	22,3	24,3	23,3	23,9	2,4%	2,3%	1,3%
MEKSİKA	25,6	24,6	21,7	24,5	12,9%	-1,5%	1,3%
DİĞERLERİ	399	389	361	402	11,2%	0,3%	21,7%
DÜNYA	**1.709**	**1.767**	**1.775**	**1.855**	**4,5%**	**2,8%**	**100%**
DÜNYA (ÇİN HARİÇ)	875	859	780	870	11,5%	-0,2%	47%

Kaynak: WSA (Dünya Çelik Birliği)
YBBO: Yıllık Bileşik Büyüme Oranı
t: tahmini

DÜNYA ÇELİK İHRACATI

	2018 MLN TON	2019 MLN TON	2020 MLN TON	2021 MLN TON*	2020/21 DEĞİŞİM %	2018/21 YBBO %	2020 PAY %
ÇİN	84,4	80,3	69,3	86,0	24,2%	0,6%	14,6%
RUSYA	43,2	38,5	37,3	41,0	9,9%	-1,7%	7,8%
JAPONYA	36,5	33,7	32,1	34,3	7,1%	-2,0%	6,7%
GÜNEY KORE	31,4	31,3	29,7	28,0	-5,7%	-3,7%	6,2%
ALMANYA	30,0	28,4	25,3	27,8	9,6%	-2,6%	5,3%
TÜRKİYE	21,3	21,2	20,3	23,9	17,7%	3,9%	4,3%
UKRAYNA	18,2	18,2	18,4	19,7	6,8%	2,7%	3,9%
İTALYA	20,0	19,7	17,1	18,9	10,7%	-1,9%	3,6%
BELÇİKA	19,9	18,7	15,6	17,3	10,5%	-4,6%	3,3%
BREZİLYA	16,0	15,8	14,4	14,4	-0,2%	-3,4%	3,0%
DİĞERLERİ	190	212	196				41,2%
DÜNYA	**511**	**517**	**476**				**100%**
DÜNYA (ÇİN HARİÇ)	427	437	406				85,4%

Kaynak: ITC Trademap, EUROSTAT, Çelik İhracatçıları Birliği
YBBO: Yıllık Bileşik Büyüme Oranı
NOT: 2021 yıl toplamı, verisi olmayan birçok ülke bulunduğu için yazılmamıştır. 2021 yılı toplamı olmadığından paylar 2020 verileri üzerinden hesaplanmıştır.
Çin'in 2021 verisi hesaplanmıştır.

DÜNYA ÇELİK İTHALATI

	2018 MLN TON	2019 MLN TON	2020 MLN TON	2021 MLN TON*	2020/21 DEĞİŞİM %	2018/21 YBBO %	2020 PAY %
ABD	45,7	39,8	32,3	44,5	37,7%	-0,9%	6,8%
ÇİN	15,2	18,5	48,3	31,6	-34,7%	27,6%	10,2%
ALMANYA	32,7	28,9	24,6	30,0	22,2%	-2,8%	5,2%
İTALYA	24,3	23,7	18,6	24,0	28,6%	-0,4%	3,9%
TÜRKİYE	15,9	14,3	14,8	17,8	20,4%	3,9%	3,1%
TAYLAND	16,4	17,2	14,3	16,6	16,4%	0,4%	3,0%
FRANSA	17,8	17,1	14,3	16,0	11,8%	-3,5%	3,0%
GÜNEY KORE	16,7	18,4	13,5	15,7	15,9%	-2,2%	2,8%
BELÇİKA	17,2	14,8	12,9	15,4	19,2%	-3,5%	2,7%
SUUDİ ARABİSTAN	7,3	13,7	14,1				3,0%
DİĞERLERİ	316	296	296				62,2%
DÜNYA	**511**	**517**	**476**				**100%**
DÜNYA (ÇİN HARİÇ)	466	478	443				93,2%

Kaynak: ITC Trademap, EUROSTAT, TÜİK
YBBO: Yıllık Bileşik Büyüme Oranı
NOT: 2021 yıl toplamı, verisi olmayan birçok ülke bulunduğu için yazılmamıştır. 2021 yılı toplamı olmadığından paylar 2020 verileri üzerinden hesaplanmıştır.
Suudi Arabistan'ın 2021 verisi yayınlanmamıştır. Çin'in 2021 verisi hesaplanmıştır.

Türkiye Çelik Sektörünün Genel Görünümü

Türkiye 2004 yılında 20,5 milyon ton üretim ile dünya çelik üretiminin %1,9 kadarını gerçekleştirmişti; 2021 yılını ise 40,4 milyon ton ile dünya çelik üretiminin %2,1'ini gerçekleştirerek, Avrupa'nın en büyük, dünyanın ise en büyük yedinci çelik üreticisi olarak tamamlamıştır.

2021 yılında pandemi etkisinin azalması ve dünya çelik ticaretinde görülen büyümenin etkisi ile Türkiye çelik ihracatı bir önceki yıla göre değerlendirildiğinde, hem miktar bazında hem de değer bazında önemli seviyede artış yaşamıştır. 2020 yılında ulaşılan 12,6 milyar dolar ve 20,3 milyon ton ihracata karşılık; 2021 yılında değerde %77,2 oranında rekor artış ile 22,3 milyar dolar ve miktarda %17,7 oranında artış ile 23,9 milyon ton ihracat gerçekleştirilmiştir. Böylece Türk çelik sektörü 2021 yılında hem tonaj bazında hem de değer bazında ihracat rekoru kırmıştır.

2021 yılında bölgeler bazında ihracatımızda Avrupa Birliği ile Orta Doğu ve Körfez ülkeleri, 2020 yılında olduğu gibi ilk iki sırada yer almıştır. Bu bölgeleri önceki yıl 5.sırada bulunan Latin Amerika bölgesi ile 6. Sırada yer alan Diğer Avrupa ülkeleri takip etmiştir. AB ülkelerine olan ihracatımız tonaj bazında %27,8 artış göstererek 7,4 milyon ton, değer bazında %104 artış ile 8,3 milyar dolar seviyesinde gerçekleşerek önemli oranda artış kaydetmiştir. Orta Doğu ve Körfez ülkelerine olan ihracatımız ise tonaj bazında %11 azalış ile 4,3 milyon ton, değer bazında %26,7 artış ile 3,4 milyar dolar olarak

gerçekleşmiştir. Bölgeler bazında ihracatımızda üçüncü sırada yer alan Latin Amerika ülkelerine olan ihracatımız ise miktarda %103 artış ile yaklaşık 3,1 milyon ton, değerde ise %179 artış ile yaklaşık 2,2 milyar dolar seviyesine ulaşmıştır.

2021 yılı ihracatımızda tonaj bazında dördüncü sırada bulunan Birleşik Krallık, Ukrayna, Arnavutluk, Sırbistan gibi ülkelerin yer aldığı Diğer Avrupa bölgesine olan ihracatımız, tonaj bazında %44,8 artış ile yaklaşık 2 milyon ton; değerde ise %92,5 artış ile 2,3 milyar dolar olarak gerçekleşmiştir. Bu bölgeleri izleyen Kuzey Amerika bölgesine olan ihracatımız, tonaj bazında %105 artış ile 1,9 milyon ton, değer bazında ise %224 artış ile 1,9 milyar dolar seviyesine ulaşmıştır.

Ülke Gruplarına Göre 2021 yılı Türkiye Çelik İhracatı (Bin Ton)

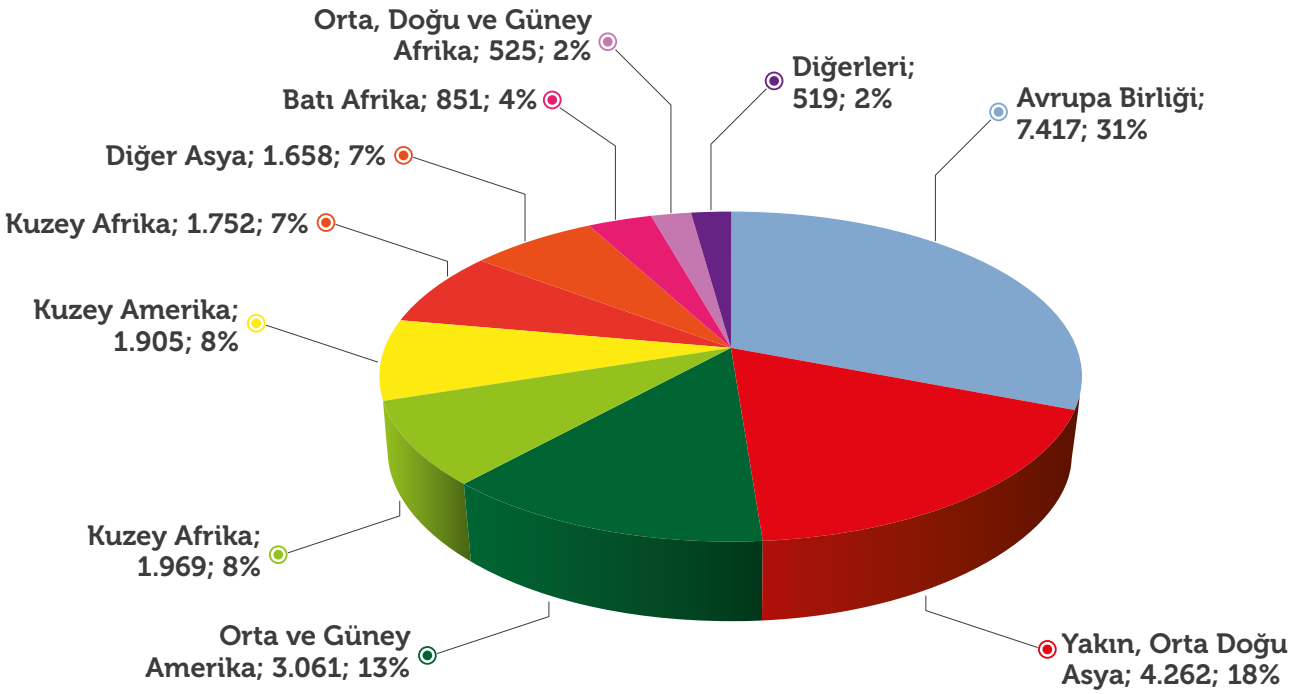

Ülkeler bazında değerlendirildiğinde ise 2021 yılında miktar bakımından en çok çelik ihracatı gerçekleştirilen ülkeler ve toplam ihracatımızdaki payları sırasıyla %7,9 ile İsrail, %5,8 ile İspanya, %5,8 ile İtalya, %5 ile ABD ve %4,4 ile Romanya olmuştur.

2021 yılında tonaj bazında en fazla çelik ihracatı gerçekleştirdiğimiz ülke olan İsrail'e, 2020 yılına göre çelik ihracatımız, tonaj bazında %6,8 artış ile 1,9 milyon tona, değer bazında ise %56,1 artış ile 1,4 milyar doları aşmıştır. Tonaj bazında en çok çelik ihraç ettiğimiz ikinci ülke olan İspanya'ya yapılan çelik ihracatımız miktarda %45,7 artış ile 1,4 milyon ton, değer bazında ise %151 artış ile 1,5 milyar dolara yükselerek önemli artış göstermiştir.

2019 yılında tonaj bazında ihracat sıralamasına göre ilk sırada yer alan İtalya, 2020 yılında ikinci ve 2021 yılında üçüncü sıraya gerilemiştir. İtalya'ya ihracatımız 2021 yılında değerde %98,7 artış ile 1,4 milyar dolar ve miktarda %9,4 artışla yaklaşık 1,4 milyon ton olmuştur. 2021 yılında dördüncü sırada yer alan ABD'ye olan ihracatımız, değerde %187 artış ile 1,2 milyar dolar, miktarda ise %58,3 artış ile 1,2 milyon ton seviyesine ulaşmıştır. 2020 yılında tonaj bazında en çok ihracat gerçekleştirilen ülkeler arasında altıncı sırada bulunan Romanya, 2021 yılında bir basamak yükselerek 5.sıraya yerleşmiştir. Romanya'ya olan ihracatımız, değerde %91,8 artış ile 1 milyar dolar, miktarda %26,6 artış ile 1,1 milyon tona ulaşarak önemli yükseliş göstermiştir.

2021 yılı ihracatımızda ilk sırada yer alan İsrail'e en çok ihraç ettiğimiz çelik ürünleri sırasıyla; 1,2 milyon tonla (%29,2 artış) inşaat çeliği, 279 bin tonla (%15,5 azalış) filmaşin, 124 bin tonla (%4,6 azalış) dikişli boru ve 79 bin tonla (%3,6 artış) profil olmuştur.

Çelik ihracatımızda ikinci sırayı alan İspanya'ya en çok ihraç ettiğimiz ürünler sırasıyla 610 bin tonla (%60,1 artış) yassı kaplama, 373 bin tonla (%13,5 artış) yassı sıcak, 80 bin tonla (%72,6 artış) yassı soğuk ve 58 bin tonla (%265 artış) filmaşin olmuştur.

2021 yılında ihracatımızda üçüncü sırayı alan İtalya'ya en çok ihraç ettiğimiz ürünler sırasıyla yaklaşık 642 bin tonla (%29,3 azalış) yassı sıcak, 214 bin tonla (%173 artış) yassı soğuk, yaklaşık 211 bin tonla (%82,3 artış) yassı kaplama ve 69 bin tonla (%56,3 artış) dikişli boru olmuştur.

En çok ihracat gerçekleştirdiğimiz dördüncü ülke olan ABD'ye ihraç ettiğimiz çelik ürünleri sırasıyla, 407 bin tonla (%1528 artış) yassı sıcak, 272 bin ton (%49 azalış) inşaat çeliği, 182 bin tonla (%1623 artış) yassı kaplama ve 62 bin tonla (%105 artış) dikişli boru olmuştur.

Söz konusu dönemde en fazla ihracat gerçekleştirdiğimiz beşinci ülke Romanya olmuştur. Romanya'ya ihraç ettiğimiz çelik ürünlerinde, 326 bin ton (%12,8 azalış) ile dikişli boru birinci olurken, alaşımlı yassı 151 bin tonla (%61,2 artış) ikinci, yassı kaplama 147 bin tonla (%83,1 artış) üçüncü ve inşaat çeliği yaklaşık 114 bin tonla (%51,1 artış) dördüncü sırada yer almıştır.

Ülkelere Göre 2020-2021 Yılı Türkiye Çelik İhracatı (Bin Ton)

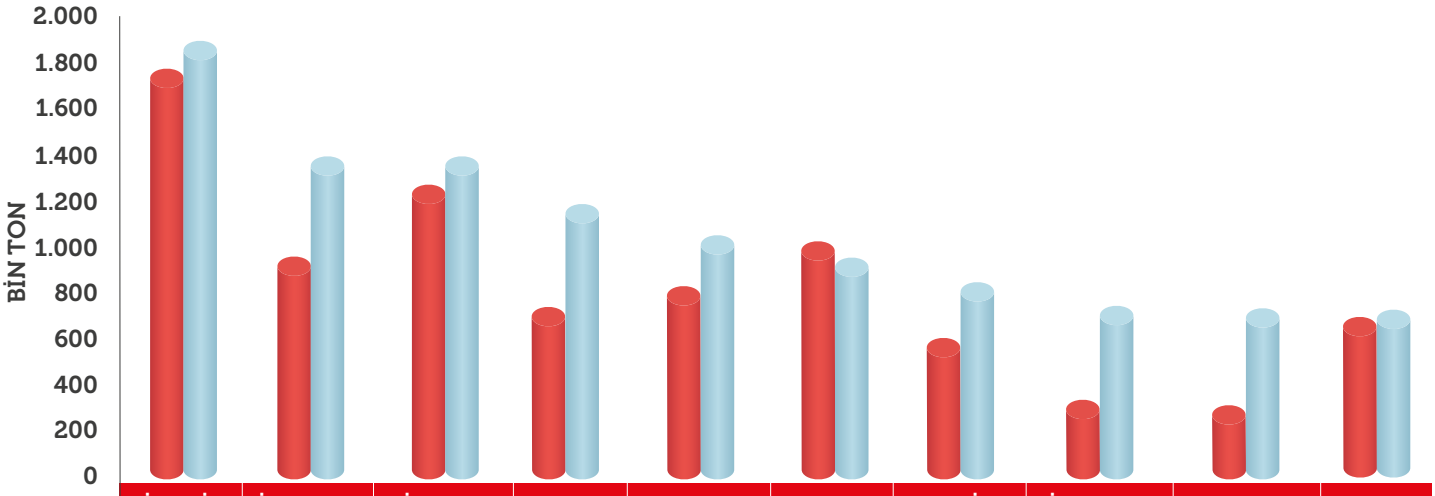

	İSRAİL	İSPANYA	İTALYA	ABD	ROMANYA	YEMEN	BELÇİKA	SİNGAPUR	B. KRALLIK	FAS
2020	1.767	947	1.260	749	837	1.034	613	347	324	698
2021	1.887	1.380	1.379	1.186	1.059	960	855	750	738	731

2020 yılı ihracatımızda bir önceki yıla kıyasla tonajda en büyük artışlar Kanada, ABD, İspanya, B. Krallık ve Singapur'a yaşanmıştır. En fazla düşüş yaşanan ülkeler ise Mısır, Irak, Hong Kong, Suudi Arabistan ve Pakistan olmuştur.

Ürünlere Göre 2020-2021 Yılı Türkiye Çelik İhracatı (Bin Ton)

	2014 BİN TON	2015 BİN TON	2016 BİN TON	2017 BİN TON	2018 BİN TON	2019 BİN TON	2020 BİN TON	2021 BİN TON	2020/21 DEĞİŞİM %	2014/21 YBBO* %	2021 PAY %
Uzun	11.499	11.189	10.273	9.456	10.696	10.541	10.293	12.256	19,1%	0,9%	51,2%
Yassı	2.250	2.542	3.025	4.189	6.122	5.764	5.748	6.708	16,7%	16,9%	28,0%
Boru**	1.875	1.952	1.798	1.944	2.076	2.028	2.002	2.097	4,8%	1,6%	8,8%
Kütük ve Slab	1.567	603	259	847	1.015	1.316	721	1.068	48,2%	-5,3%	4,5%
Diğer	1.188	1.238	1.155	1.288	1.404	1.506	1.552	1.789	15,3%	6,0%	7,5%
Toplam	**18.379**	**17.524**	**16.509**	**17.725**	**21.313**	**21.155**	**20.316**	**23.919**	**17,7%**	**3,8%**	**100%**

*** YBBO:** Yıllık Bileşik Büyüme Oranı
** Boru bağlantı parçaları dahildir.

2021 yılında, uzun mamuller 8,6 milyar dolar ve yaklaşık 12,3 milyon tonla, önceki yıllarda olduğu gibi en fazla ihraç edilen ürün grubu olmuştur. Bu ürün grubunu sırasıyla, 7,3 milyar dolar ve 6,7 milyon tonla yassı çelik ürünleri, 2,2 milyar dolar ve 2,1 milyon tonla boru, 738 milyon dolar ve 1,1 milyon tonla kütük ve slab ihracatı izlemiştir.

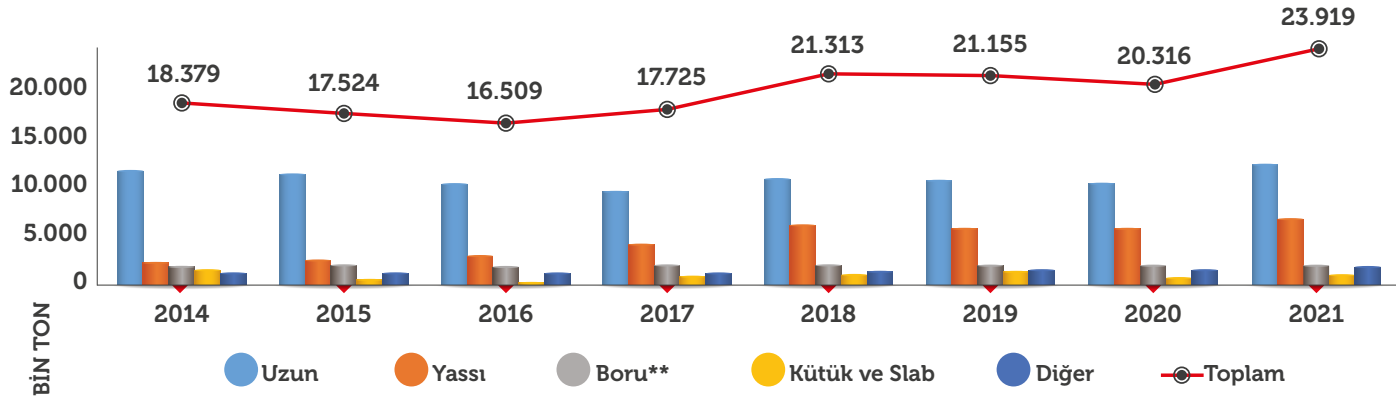

Çelik Ürünleri Alt Ana Grup Değerendirmeleri

Geçtiğimiz yıllarda olduğu gibi 2021 yılında da en çok ihraç ettiğimiz ürün 7,3 milyon ton ve 4,6 milyar dolar ile inşaat çeliği olurken bu ürünü 2,8 milyon ton ve 2,5 milyar dolar ile yassı sıcak, 2,6 milyon ton ve 3,1 milyar dolar ile yassı kaplama, 2,2 milyon ton ve 1,7 milyar dolar ile profil ve 2 milyon ton ve yaklaşık 2 milyar dolar ile dikişli boru izlemiştir.

YARI MAMULLER

Kütük

2021 yılı kütük ihracatımız miktarda %39,1 artışla 990 bin tona yükselirken, değerde %93,3 artışla 679 milyon dolar olarak kaydedilmiştir.

2021 yılında kütük ihracatımızda ilk sırada 354 bin tonla Fas, ikinci sırada 125 bin tonla Peru ve üçüncü sırada 99 bin tonla Çin yer almaktadır.

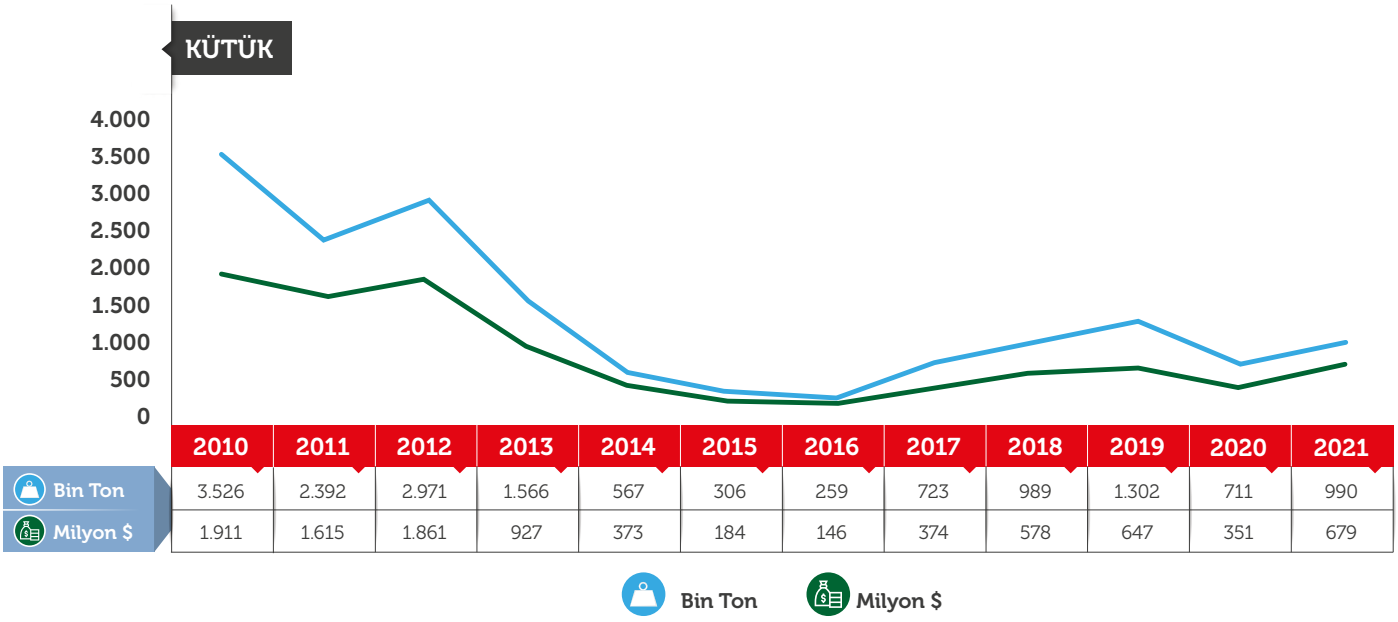

	2010	2011	2012	2013	2014	2015	2016	2017	2018	2019	2020	2021
Bin Ton	3.526	2.392	2.971	1.566	567	306	259	723	989	1.302	711	990
Milyon $	1.911	1.615	1.861	927	373	184	146	374	578	647	351	679

Slab

2021 yılında slab ihracatı, 2020 yılına göre yaklaşık 8 kat artışla, tonaj ve değer olarak sırasıyla 79 bin ton ve 59 milyon dolar olarak gerçekleşmiştir.

2021 yılı slab ihracatında ilk sırada 24 bin ton ve 18 milyon dolar ile Fransa yer almıştır. İkinci sırada 23 bin ton ve 19 milyon dolar ile Almanya, üçüncü sırada ise 20 bin ton ve 13 milyon dolar ile Belçika yer almıştır.

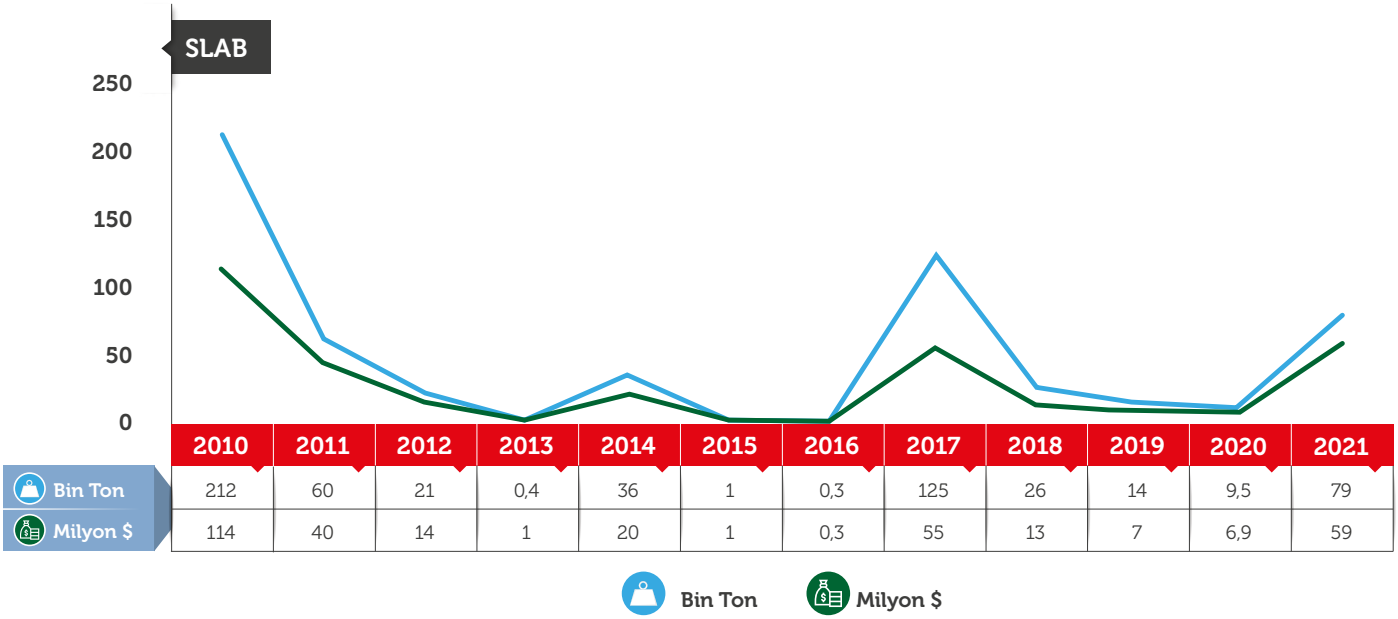

	2010	2011	2012	2013	2014	2015	2016	2017	2018	2019	2020	2021
Bin Ton	212	60	21	0,4	36	1	0,3	125	26	14	9,5	79
Milyon $	114	40	14	1	20	1	0,3	55	13	7	6,9	59

UZUN MAMULLER

Nihai uzun mamul ihracatımız 2021 yılında, 2020 yılına göre hem tonaj hem de değer bazında artış göstermiştir. 2021 yılı nihai uzun mamul ihracatı miktarda 12,3 milyon ton (%19,1 artış), değerde ise 8,6 milyar dolar (%75,3 artış) olarak gerçekleşmiştir.

2021 yılında Yakın ve Orta Doğu ülkelerine olan ihracatımız %1,1 düşüşle 3,3 milyon ton olmuştur. Buna karşın Orta ve Güney Amerika bölgesine uzun mamul ihracatı %106 artışla 2,6 milyon tona yükselmiştir.

Nihai uzun mamul ihracatımızda 1,6 milyon ton ile İsrail ilk sırada yer alırken, 948 bin ton ile Yemen ve 748 bin ton ile Singapur takip eden ülkeler olmuşlardır.

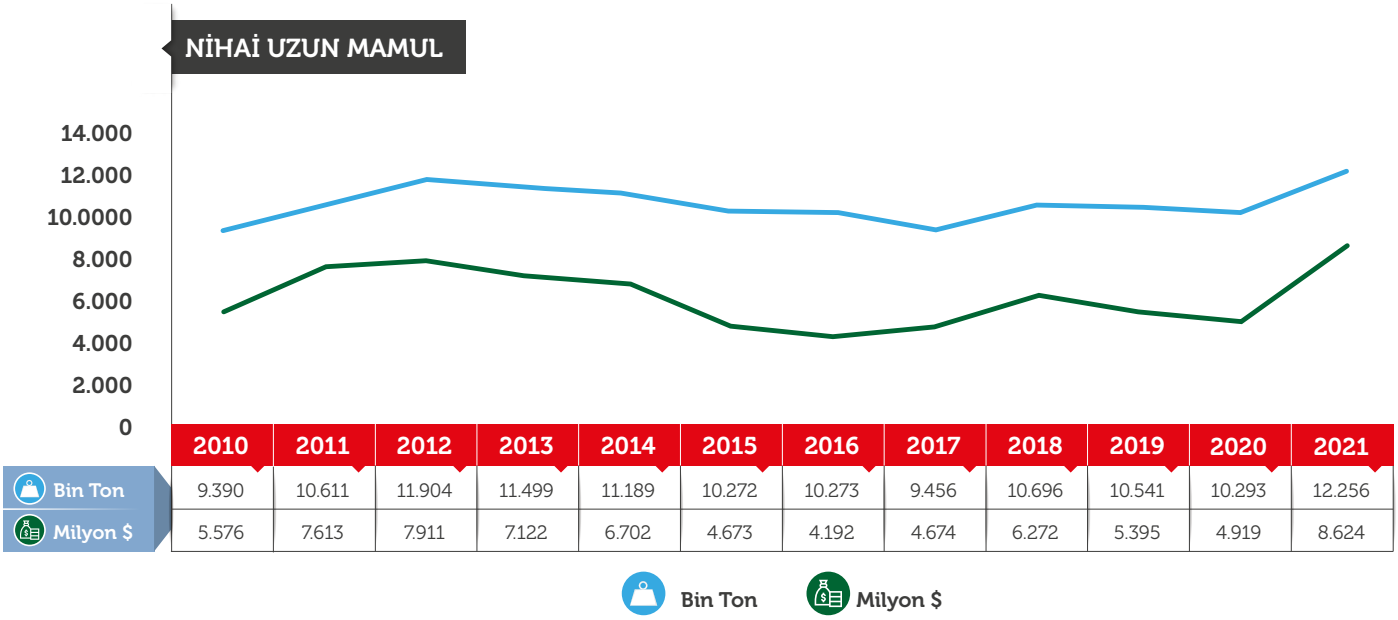

	2010	2011	2012	2013	2014	2015	2016	2017	2018	2019	2020	2021
Bin Ton	9.390	10.611	11.904	11.499	11.189	10.272	10.273	9.456	10.696	10.541	10.293	12.256
Milyon $	5.576	7.613	7.911	7.122	6.702	4.673	4.192	4.674	6.272	5.395	4.919	8.624

İnşaat Çeliği

Önceki yıllarda olduğu gibi 2021 yılında da Türkiye'nin dünya çelik pazarlarında lider konumda olduğu inşaat çeliği ihracatı; bir önceki yıla göre ton bazında %26,5 artışla 7,3 milyon ton, değer bazında ise %87 artışla 4,6 milyar dolar olarak gerçekleşmiştir.

2021 yılı inşaat çeliği ihracatımızın ülkeler dağılımında ise ilk sırayı 1,2 milyon ton (%29,2 artış) ve 781 milyon dolar (%95,2 artış) ile İsrail alırken, ikinci sırada 895 bin ton (%0,2 düşüş) ve 550 milyon dolar (%49,1 artış) ile Yemen yer almıştır. Singapur 732 bin ton (%151 artış) ve 418 milyon dolar (%248 artış) ile 2021 yılı inşaat çeliği ihracatımızda üçüncü sıradayken, Hong Kong 441 bin ton (%31,1 düşüş) ve 252 milyon dolar (%6,8 düşüş) ile dördüncü sıradadır. Beşinci sırada ise 295 bin ton (%196 artış) ve 173 milyon dolar (%286 artış) ile Peru yer almıştır. Bu ülkelerle birlikte Brezilya, ABD, Kanada, Şili ve Jamaika 2021 yılı inşaat çeliği ihracatımızda ilk on sırayı oluşturmuşlardır.

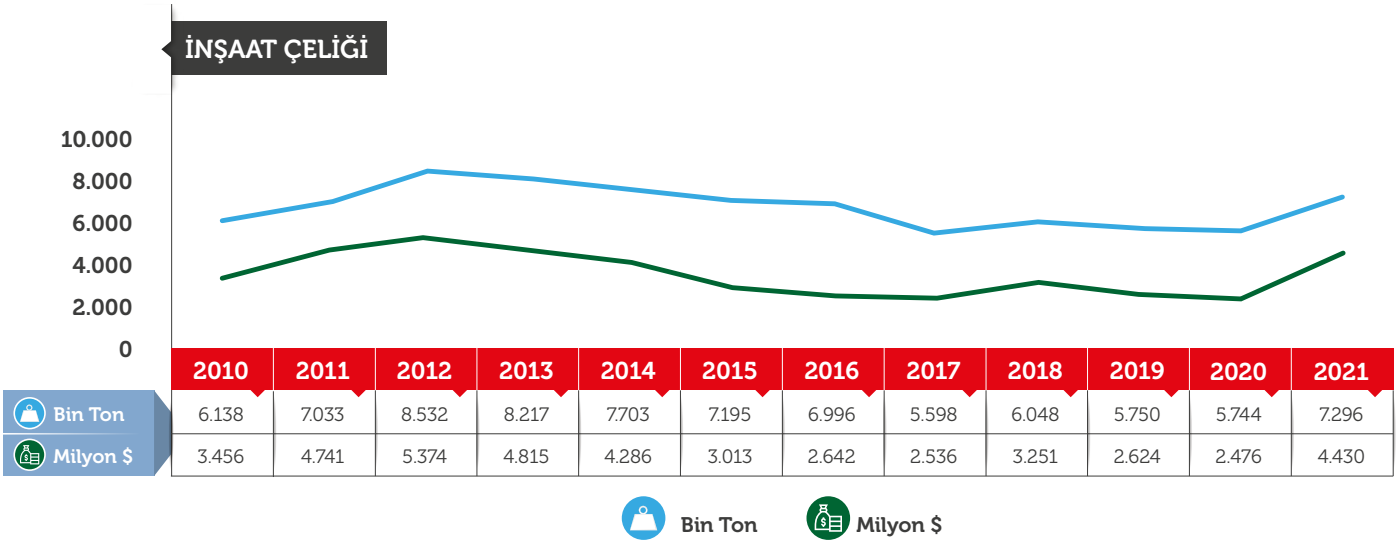

	2010	2011	2012	2013	2014	2015	2016	2017	2018	2019	2020	2021
Bin Ton	6.138	7.033	8.532	8.217	7.703	7.195	6.996	5.598	6.048	5.750	5.744	7.296
Milyon $	3.456	4.741	5.374	4.815	4.286	3.013	2.642	2.536	3.251	2.624	2.476	4.430

Bin Ton Milyon $

Filmaşin

2021 yılında filmaşin ihracatımız geçen yıla oranla miktarda %12,7 artışla 1,4 milyon ton, değerde ise %80,1 artışla 1 milyar dolar seviyesine yükselmiştir.

2021 yılı filmaşin ihracatımızın ülkeler dağılımında ilk sırayı 279 bin ton (%15,5 düşüş) ve 197 milyon dolar (%31,8 artış) ile İsrail alırken, 145 bin ton (%60,2 artış) ve 101 milyon dolar (%150 artış) ile Hollanda ikinci sırada, 127 bin ton (%589 artış) ve 93 milyon dolar (%851 artış) ile Brezilya üçüncü sırada bulunmaktadır.

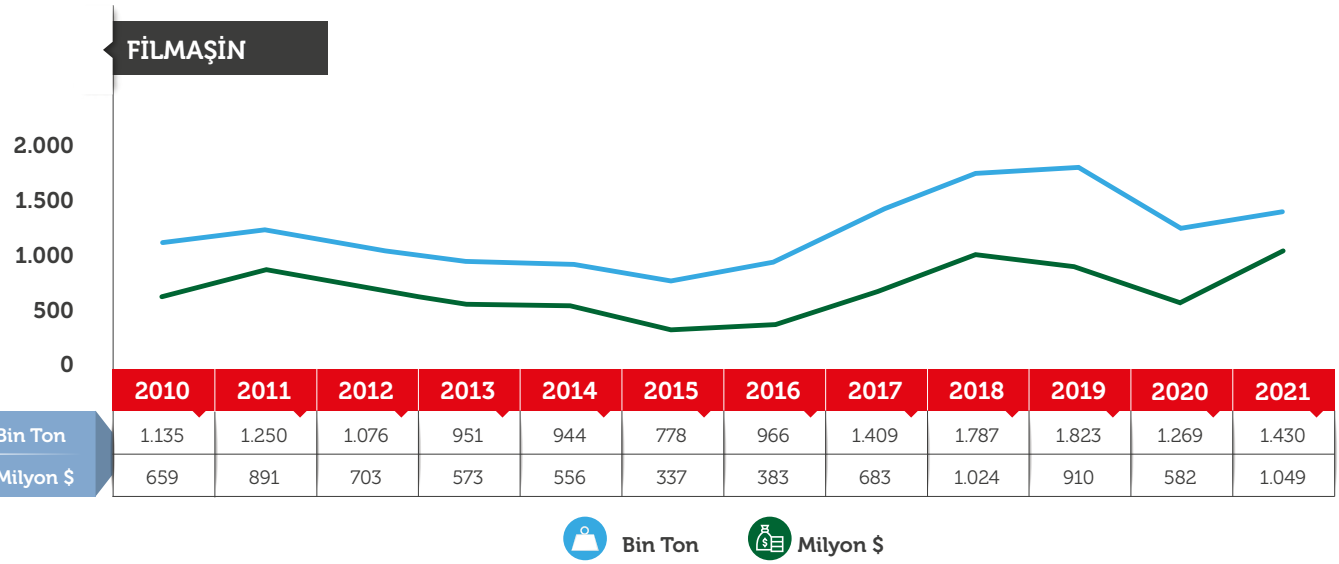

	2010	2011	2012	2013	2014	2015	2016	2017	2018	2019	2020	2021
Bin Ton	1.135	1.250	1.076	951	944	778	966	1.409	1.787	1.823	1.269	1.430
Milyon $	659	891	703	573	556	337	383	683	1.024	910	582	1.049

Profil

Profil ihracatımız 2021 yılında miktarda %14,9 artışla 2,2 milyon tona çıkarken, değerde %63,9 artışla yaklaşık 1,7 milyar dolar olarak gerçekleşmiştir.

2021 yılı profil ihracatımızda ilk sırayı 172 bin ton (%22,3 artış) ve 119 milyon dolar (%73 artış) ile Fas alırken, ikinci sırayı 133 bin ton (%9,5 düşüş) ve 95 milyon dolar (%33,2 artış) ile Mısır, üçüncü sırayı ise 121 bin ton (%203 artış) ve 80 milyon dolar (%297 artış) ile Peru almıştır

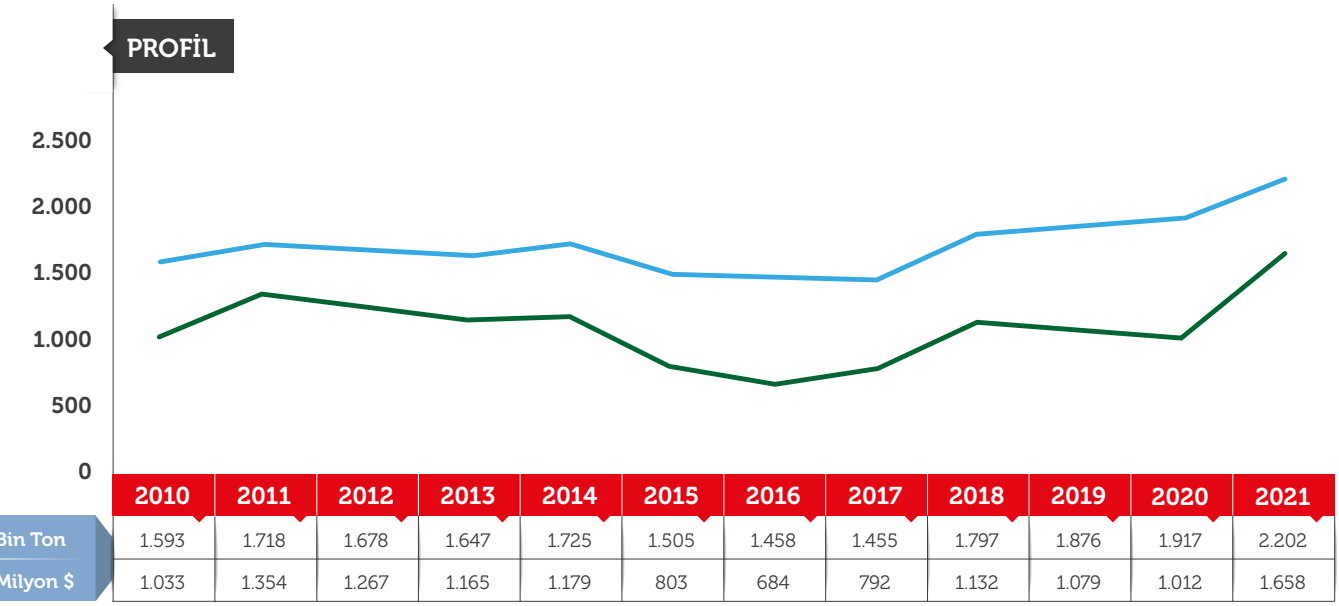

	2010	2011	2012	2013	2014	2015	2016	2017	2018	2019	2020	2021
Bin Ton	1.593	1.718	1.678	1.647	1.725	1.505	1.458	1.455	1.797	1.876	1.917	2.202
Milyon $	1.033	1.354	1.267	1.165	1.179	803	684	792	1.132	1.079	1.012	1.658

YASSI MAMULLER

Yassı mamul ihracatımız 2021 yılında önceki seneye göre ton bazında %16,7 artışla 6,7 milyon ton ve %117 artışla yaklaşık 7,3 milyar dolar olarak gerçekleşmiştir. Avrupa Birliği ve Kuzey Amerika ülkelerine olan yassı mamul ihracatımızda ciddi oranda artışlar yaşanırken Kuzey Afrika ve Ortadoğu pazarlarında düşüş gerçekleşmiştir. Bu ürün grubunda 2021 yılında ihracatımız Avrupa Birliği ülkelerine miktarda 4,1 milyon ton (%25,9 artış) ve değerde 4,5 milyar dolar (%139 artış), Kuzey Amerika ülkelerine miktarda 911 bin ton (%1096 artış) ve değerde 971 milyon dolar (%2289 artış), Kuzey Afrika ülkelerine 480 bin ton (%29,3 düşüş) değerde 479 milyon dolar (%28,9 artış) ve Ortadoğu ülkelerine ise 340 bin ton (%44,2 düşüş) ve değerde 333 milyon dolar (%8,1 düşüş) olmuştur.

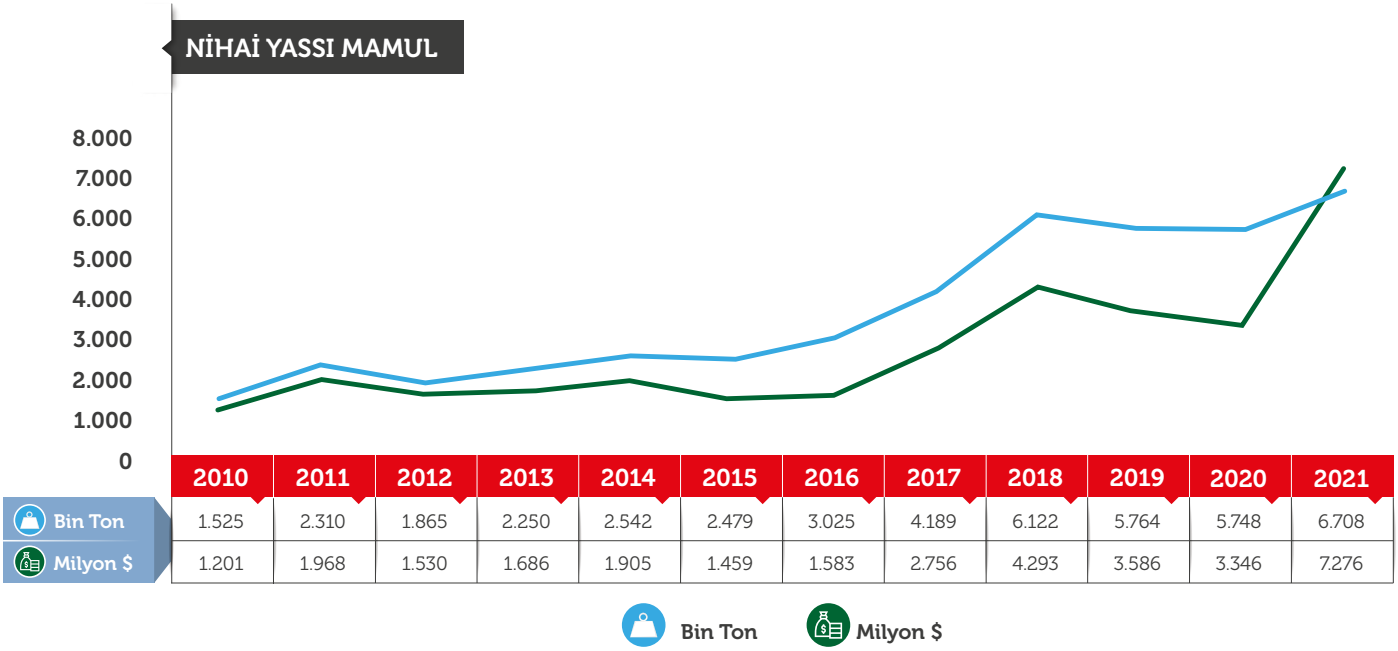

	2010	2011	2012	2013	2014	2015	2016	2017	2018	2019	2020	2021
Bin Ton	1.525	2.310	1.865	2.250	2.542	2.479	3.025	4.189	6.122	5.764	5.748	6.708
Milyon $	1.201	1.968	1.530	1.686	1.905	1.459	1.583	2.756	4.293	3.586	3.346	7.276

Bin Ton Milyon $

Yassı Sıcak

2021 yılında yassı sıcak ihracatımız, bir önceki yıla oranla miktarda %8,6 azalarak 2,8 milyon tona düşerken, değerde %75,1 oranında artış göstererek yaklaşık 2,5 milyar dolar olarak gerçekleşmiştir.

Yassı sıcak ihracatımızda ilk sırayı 642 bin ton (%29,3 düşüş) ve 574 milyon dolar (%34,4 artış) ile İtalya alırken, ikinci sırada 407 bin ton (%1528 artış) ve 399 milyon dolar (%3270 artış) ile ABD, üçüncü sırada ise 373 bin ton (%13,5 artış) ve 338 milyon dolar (%113 artış) ile İspanya yer almıştır.

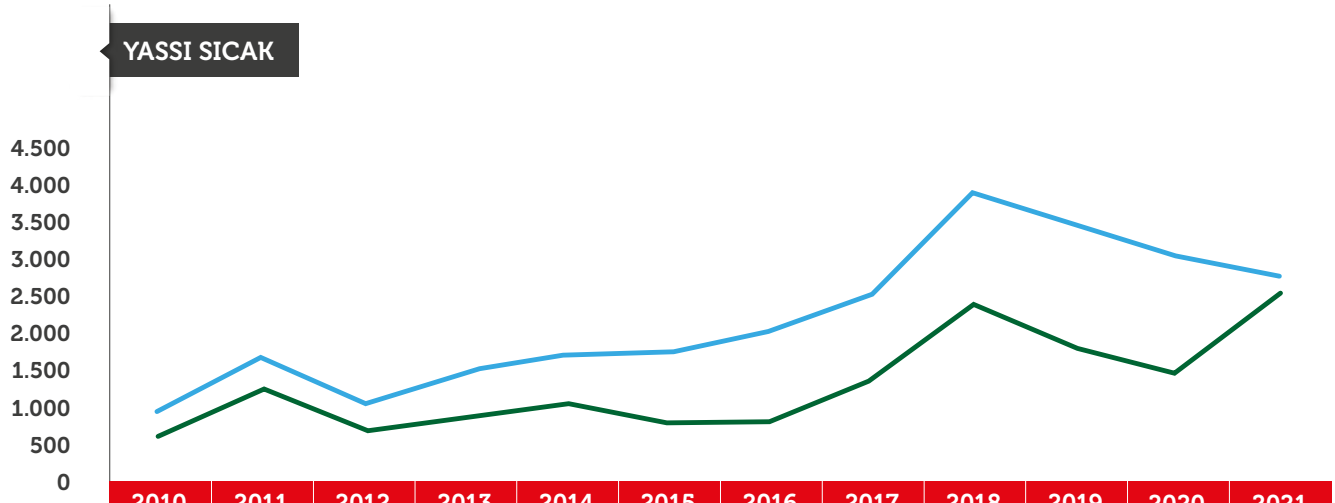

	2010	2011	2012	2013	2014	2015	2016	2017	2018	2019	2020	2021
Bin Ton	921	1.680	1.034	1.460	1.700	1.735	2.016	2.525	3.915	3.467	3.041	2.779
Milyon $	609	1.249	696	890	1.018	756	808	1.375	2.404	1.799	1.443	2.527

Bin Ton Milyon $

Yassı Soğuk

Yassı soğuk ihracatımız 2021 yılında miktarda %74,7 artışla 742 bin ton ve değerde %210 artışla 756 milyon dolar olarak kaydedilmiştir.

Yassı soğuk ihracatımızda ülkeler dağılımında ilk sırayı yaklaşık 214 bin ton (%173 artış) ve 202 milyon dolar (%344 artış) ile İtalya alırken, 81 bin ton (%218 artış) ve 88 milyon dolarla (%544 artış) Belçika ikinci, İspanya ise 80 bin ton (%72,6 artış) ve 78 milyon dolarla (%204 artış) üçüncü sırada yer almıştır.

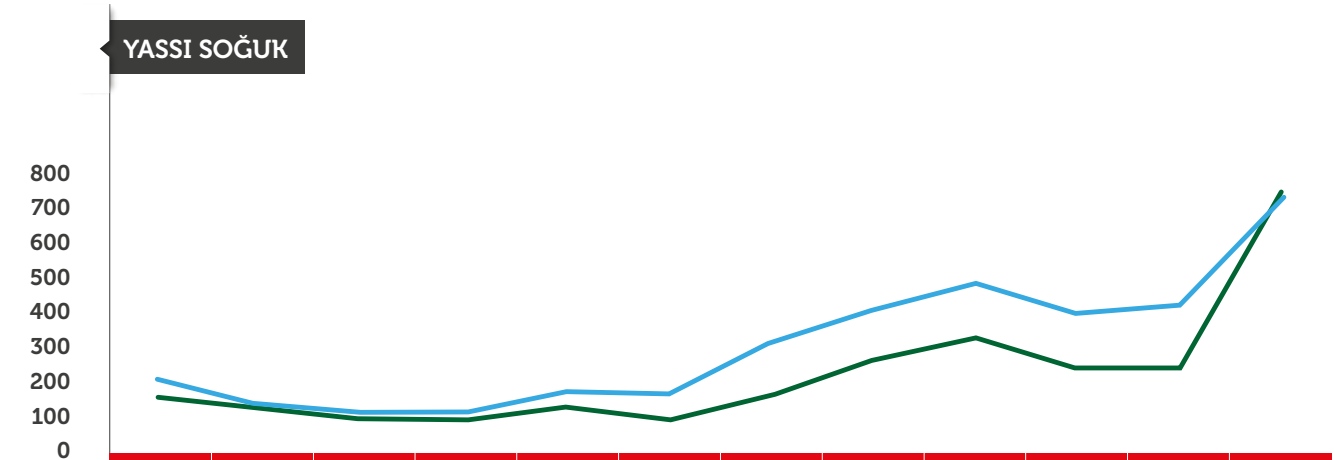

	2010	2011	2012	2013	2014	2015	2016	2017	2018	2019	2020	2021
Bin Ton	211	139	113	118	174	169	319	413	488	404	425	742
Milyon $	158	128	93	94	129	95	165	270	333	245	243	756

Bin Ton Milyon $

Yassı Kaplama

2021 yılında yassı kaplama ihracatımız bir önceki yıla oranla miktarda %34,5 artışla 2,6 milyon tona ulaşırken, değerde %141 oranında artışla yaklaşık 3,1 milyar dolara yükselmiştir.

Yassı kaplama ihracatımızda ilk sırayı 610 bin ton (%60,1 artış) ve 705 milyon dolar (%196 artış) İspanya alırken, ikinci sırada 211 bin ton (%82,3 artış) ve 251 milyon dolar (%212 artış) ile İtalya, üçüncü sırada ise 210 bin ton (%10,3 düşüş) ve 251 milyon dolar (%74,1 artış) ile Belçika yer almaktadır.

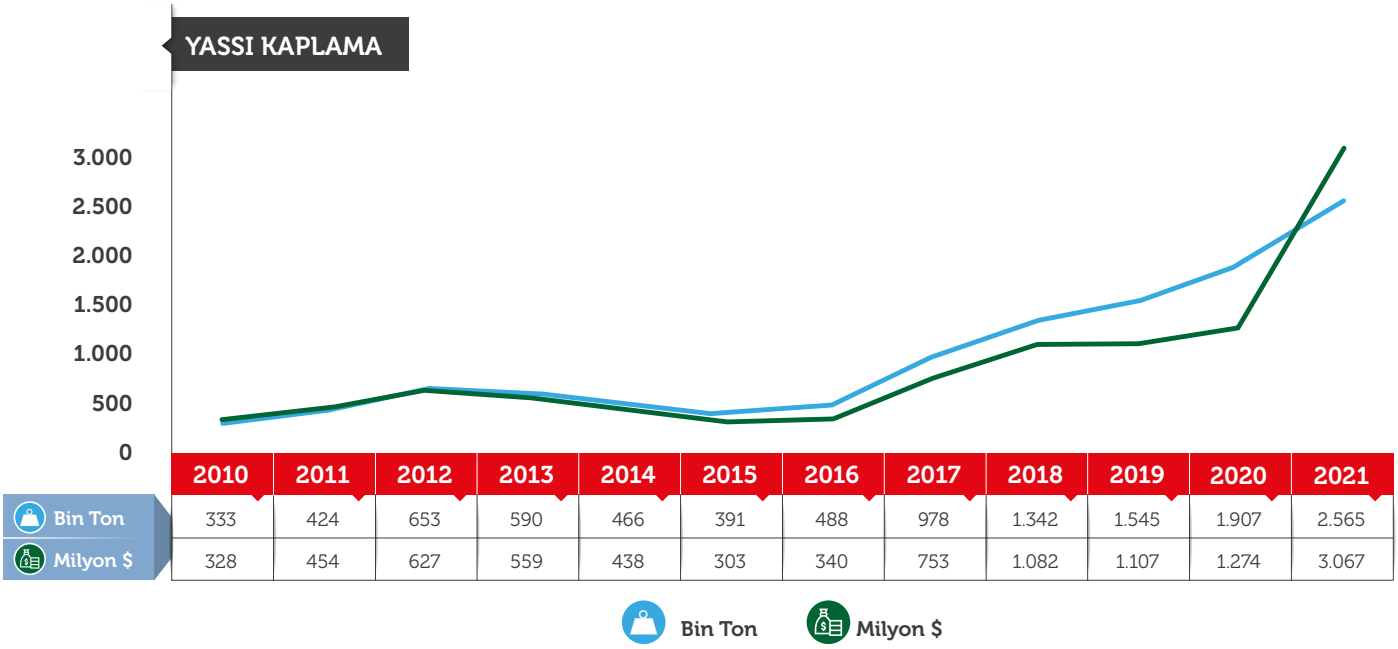

	2010	2011	2012	2013	2014	2015	2016	2017	2018	2019	2020	2021
Bin Ton	333	424	653	590	466	391	488	978	1.342	1.545	1.907	2.565
Milyon $	328	454	627	559	438	303	340	753	1.082	1.107	1.274	3.067

BORU MAMULLERİ

2021 yılında %95,5'i dikişli borudan oluşan boru ihracatımız miktarda %4,8 artışla yaklaşık 2,1 milyon ton olurken, değerde %52,1 oranında artarak 2,2 milyar dolar olarak gerçekleşmiştir.

Boru ihracatımızda ilk sırayı 329 bin ton (%13 düşüş) ve 301 milyon dolar (%32,1 artış) ile Romanya alırken, ikinci sırada 272 bin ton (%85,6 artış) ve 260 milyon dolar (%200 artış) ile Birleşik Krallık, üçüncü sırada ise 196 bin ton (%69,8 artış) ve 167 milyon dolar (%160 artış) ile Belçika yer almıştır.

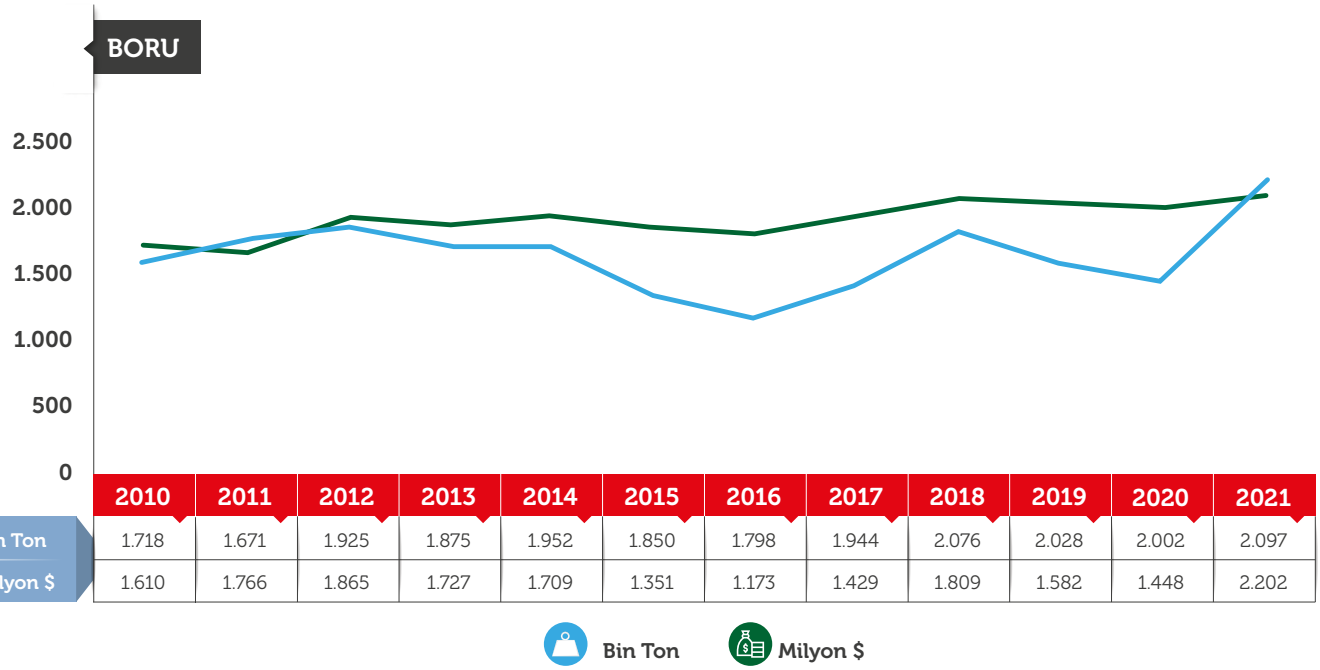

	2010	2011	2012	2013	2014	2015	2016	2017	2018	2019	2020	2021
Bin Ton	1.718	1.671	1.925	1.875	1.952	1.850	1.798	1.944	2.076	2.028	2.002	2.097
Milyon $	1.610	1.766	1.865	1.727	1.709	1.351	1.173	1.429	1.809	1.582	1.448	2.202

DİĞER ÇELİK MAMULLERİ

Diğer çelik mamulleri ihracatımız 2021 yılında önceki seneye göre %13,4 oranında artarak 1,6 milyon ton, değerde ise %36,4 artış ile yaklaşık 2,9 milyar dolar olarak gerçekleşmiştir.

Avrupa Birliği'ne yapılan diğer çelik ürünleri ihracatımız 2021 yılında bir önceki seneye göre miktarda %24,3 artış ile 519 bin ton, değerde ise %48,9 artışla ile 941 milyon dolar olarak kaydedilmiştir. Bölgeler bazında ihracatımızda Diğer Avrupa ülkeleri ikinci sırada yer alırken, Orta Doğu ülkeleri üçüncü sırada yer almıştır. AB üyesi olmayan Avrupa ülkelerine yapılan diğer çelik ürünleri ihracatımız, 2021 yılında geçen seneye göre miktarda %19 artış ile 293 bin ton, değerde ise %39,5 artış ile 567 milyon dolar olarak gerçekleşmiştir. Orta Doğu bölgesi ülkelerine yapılan ihracatımız ise miktarda %1,3 düşüş ile 261 bin ton, değerde %14,1 artış ile 460 milyon dolar seviyesine yükselmiştir.

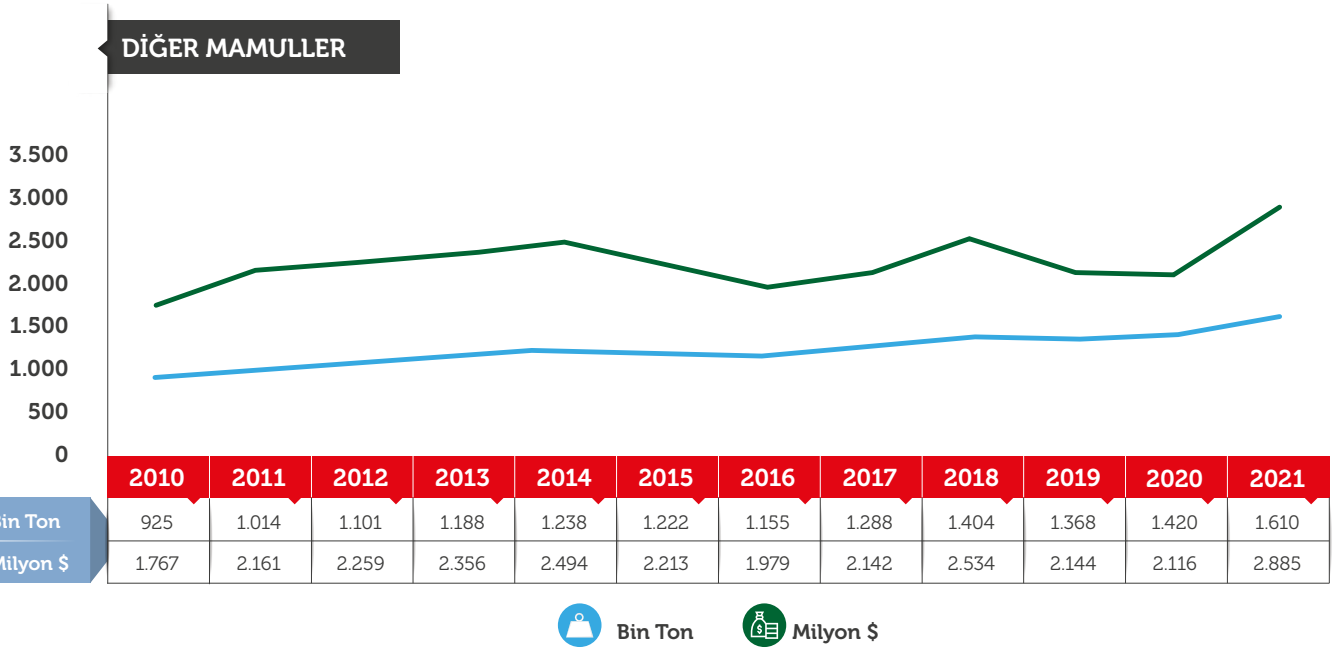

	2010	2011	2012	2013	2014	2015	2016	2017	2018	2019	2020	2021
Bin Ton	925	1.014	1.101	1.188	1.238	1.222	1.155	1.288	1.404	1.368	1.420	1.610
Milyon $	1.767	2.161	2.259	2.356	2.494	2.213	1.979	2.142	2.534	2.144	2.116	2.885

İnşaat Aksamı

2021 yılında İnşaat aksamı ihracatımız bir önceki yıla oranla miktarda %10,9 artışla 838 bin tona ulaşırken, değerde %28,9 oranında artışla 1,5 milyar dolar olarak gerçekleşmiştir.

İnşaat aksamı ihracatımızda ilk sırayı 104 bin ton (%27,1 artış) ve 171 milyon dolar (%54,5 artış) ile Irak alırken, ikinci sırada 53 bin ton (%158 artış) ve 76 milyon dolar (%169 artış) ile ABD, üçüncü sırada ise 38 bin ton (%11,8 artış) ve 70 milyon dolar (%37,2 artış) ile İsrail yer almaktadır.

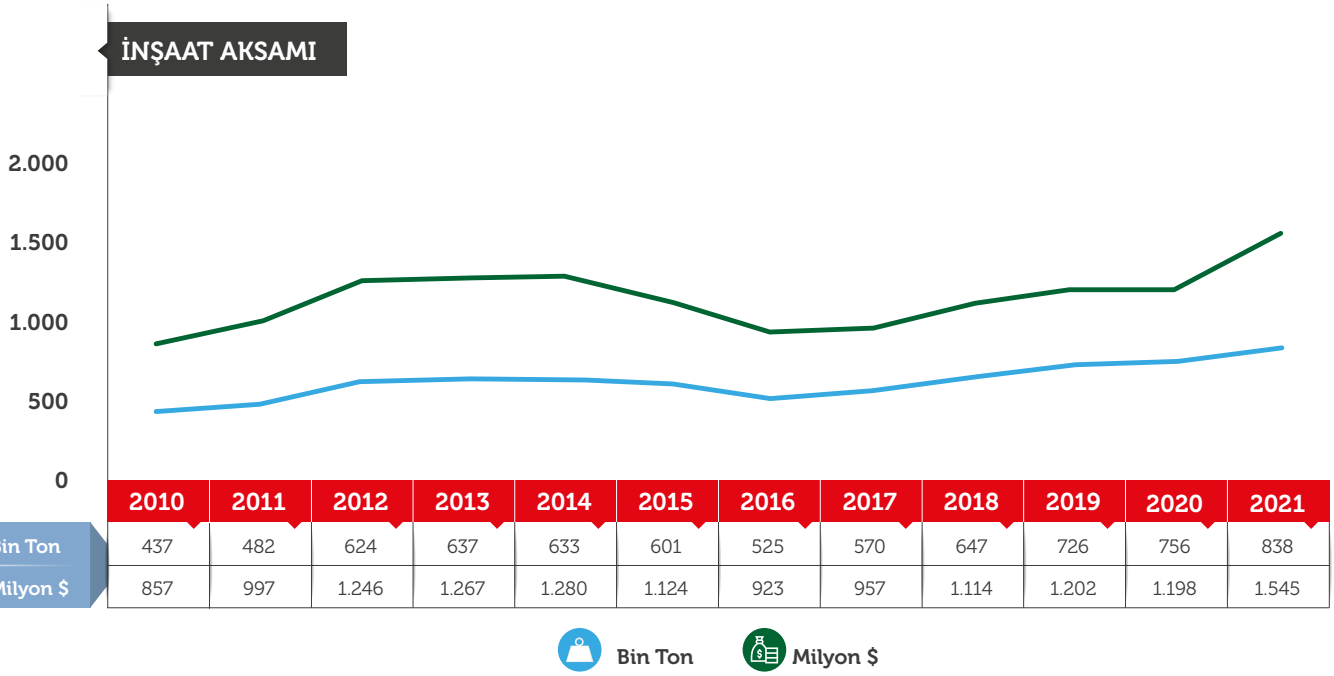

	2010	2011	2012	2013	2014	2015	2016	2017	2018	2019	2020	2021
Bin Ton	437	482	624	637	633	601	525	570	647	726	756	838
Milyon $	857	997	1.246	1.267	1.280	1.124	923	957	1.114	1.202	1.198	1.545

Bağlantı Elemanları

2021 yılında bağlantı elemanları ihracatımız bir önceki yıla oranla miktarda %35,3 artışla 179 bin tona ulaşırken, değerde %47 oranında artarak 611 milyon dolar olarak gerçekleşmiştir.

Bağlantı elemanları ihracatımızda ilk sırayı 61 bin ton (%56 artış) ve 220 milyon dolar (%57 artış) Almanya alırken, ikinci sırada 9 bin ton (%43,5 artış) ve 25 milyon dolar (%64,6 artış) ile İtalya, üçüncü sırada ise 9 bin ton (%40,9 artış) ve 19 milyon dolar (%65,6 artış) ile Polonya yer almaktadır.

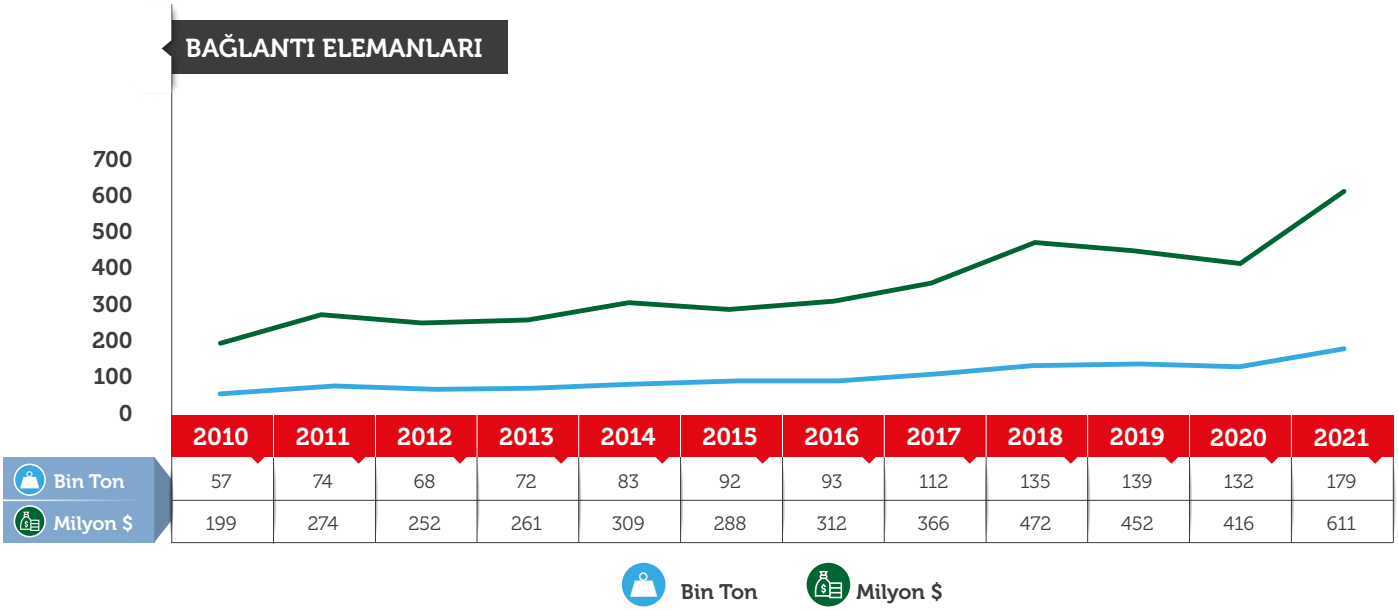

	2010	2011	2012	2013	2014	2015	2016	2017	2018	2019	2020	2021
Bin Ton	57	74	68	72	83	92	93	112	135	139	132	179
Milyon $	199	274	252	261	309	288	312	366	472	452	416	611

Demet, Tel, Halat

2021 yılında demet, tel, halat ihracatımız bir önceki yıla oranla miktarda %38,3 artışla 124 bin tona ulaşırken, değerde %62,5 oranında artışla 195 milyon dolar olarak gerçekleşmiştir.

Demet, tel, halat ihracatımızda ilk sırayı 22 bin ton (%161 artış) ve 20 milyon dolar (%189 artış) Brezilya alırken, ikinci sırada 11 bin ton (%62,2 artış) ve 24 milyon dolar (%84,4 artış) ile Mısır, üçüncü sırada ise 8 bin ton (%119 artış) ve yaklaşık 10 milyon dolar (%163 artış) ile Birleşik Krallık yer almaktadır.

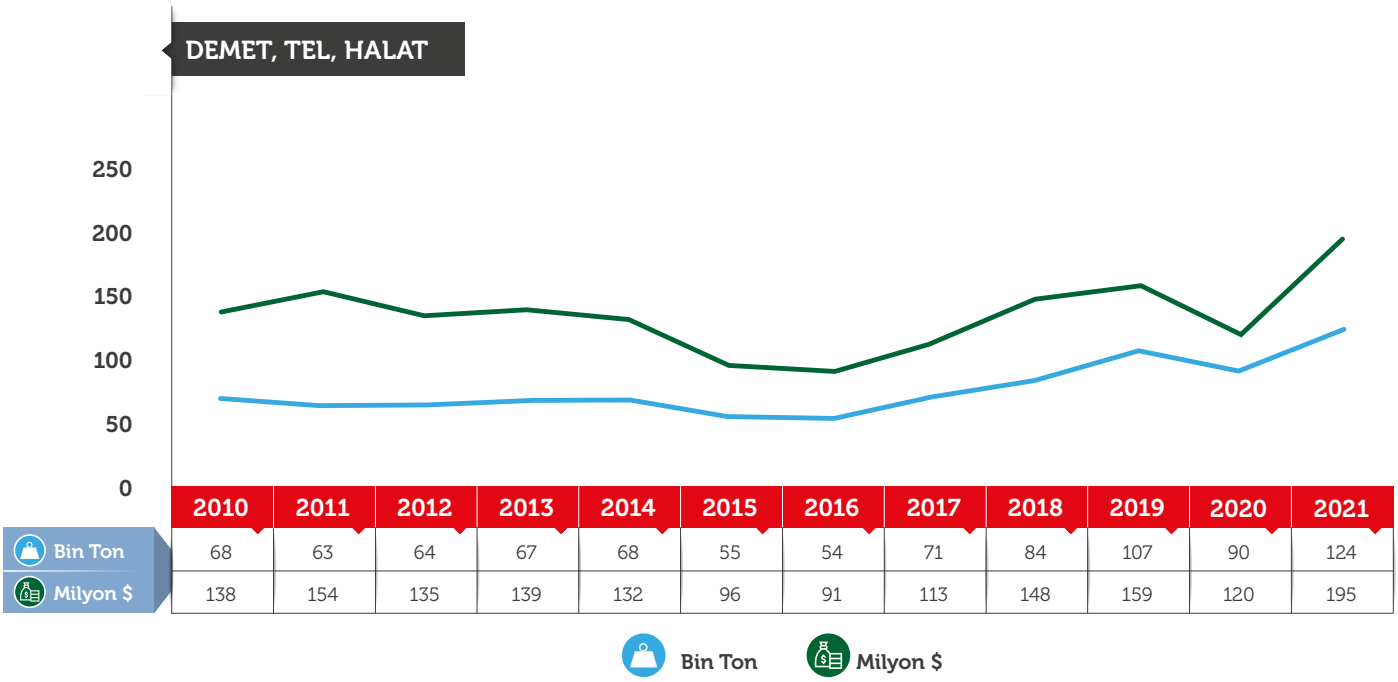

	2010	2011	2012	2013	2014	2015	2016	2017	2018	2019	2020	2021
Bin Ton	68	63	64	67	68	55	54	71	84	107	90	124
Milyon $	138	154	135	139	132	96	91	113	148	159	120	195

Çivi

2021 yılında çivi ihracatımız bir önceki yıla oranla miktarda %16,1 artışla 90 bin tona ulaşırken, değerde %58,5 oranında artışla 102 milyon dolar olarak gerçekleşmiştir.

Çivi ihracatımızda ilk sırayı 59 bin ton (%22,3 artış) ve 69 milyon dolar (%65,8 artış) ABD alırken, ikinci sırada 8 bin ton (%8,4 artış) ve 8 milyon dolar (%50,1 artış) ile İsrail, üçüncü sırada ise 5 bin ton (%99,3 artış) ve 5 milyon dolar (%172 artış) ile Kanada yer almaktadır.

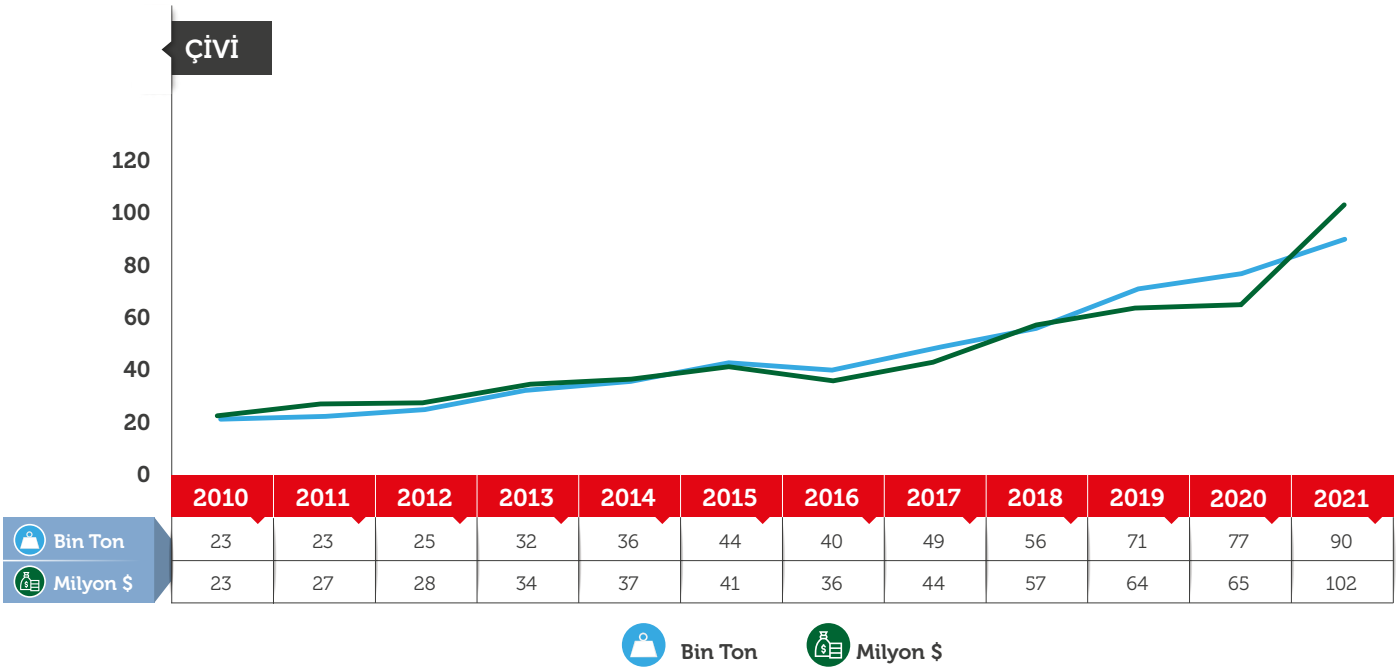

	2010	2011	2012	2013	2014	2015	2016	2017	2018	2019	2020	2021
Bin Ton	23	23	25	32	36	44	40	49	56	71	77	90
Milyon $	23	27	28	34	37	41	36	44	57	64	65	102

2021 Faaliyetleri

İhracat Başarı Ödül Töreni
Sektörel Projeler
UR-GE Projeleri
Heyetler
Fuarlar
Tanıtım ve Sponsorluk Faaliyetleri
Etkinlikler
Ticaret Politikası Önlemi (TPÖ) Soruşturmaları
Ziyaretler
İhracatçıya Yeşil Pasaport
Yayınlar
Eğitimler
Web Sitesi ve Sosyal Medya
Ar-Ge ve Pazar Araştırma Faaliyetleri
Ar-Ge/Ür-Ge ve Test&Analiz Merkezi Projesi

İhracat Başarı Ödül Töreni

Çelik İhracatçıları Birliği tarafından organize edilen "Çelik İhracatının Liderleri Ödül Töreni" 15 Eylül 2021 Çarşamba günü Four Seasons Hotel İstanbul at the Bosphorus'da düzenlendi. Törende 2019 ve 2020 yılında yaptıkları ihracat ile ülkemiz ekonomisine büyük katkı sağlayan firmalara ödülleri takdim edildi.

Ticaret Bakan Yardımcısı Rıza Tuna Turagay, Türkiye İhracatçılar Meclisi (TİM) Başkanı İsmail Gülle, Çelik İhracatçıları Birliği (ÇİB) Yönetim Kurulu Başkanı Adnan Aslan ile sektör temsilcilerinin katıldığı törende çelik sektöründe en çok ihracatı gerçekleştiren firmalar ödüllendirildi.

Türk çelik sektörünün ihracat potansiyelinin artması hedefiyle çalışan Çelik İhracatçıları Birliği (ÇİB), 2019 yılı ödül törenini pandemi sebebiyle ile gerçekleştirememesinden ötürü 2019 yılı ile birlikte 2020 yılının ödüllerini düzenlediği tören ile sahiplerine sundu. Törende 2019 ve 2020 yılları için 20 farklı kategoride ilk 3'e giren 51 firmaya ödülleri takdim edildi. Toplamda 121 adet ödülün dağıtıldığı Çelik İhracatının Liderleri Ödül Töreni'nde her iki yılda da tüm ürünlerde en çok ihracat yapan ilk üç çelik firması sırasıyla HABAŞ, İÇDAŞ ve DİLER oldu.

Çelik İhracatçıları Birliği Yönetim ve Denetim Kurulu Üyeleri, Bağlantı Elemanları Sanayici ve İşadamları Derneği (BESİAD), Türk Yapısal Çelik Derneği (TUCSA), Soğuk Haddeleme Galvanizli ve Boyalı Sac Üreticileri Derneği (SOGAD) yöneticileri törene katılan isimler arasındaydı. Sektör kuruluşlarının da bulunduğu törene firmalar da yoğun ilgi gösterdi.

■ 2019 YILI ÇELİK İHRACATININ LİDERLERİ ÖDÜL LİSTESİ

TÜM ÜRÜNLERDE EN ÇOK İHRACAT KATEGORİSİ
1. HABAŞ SINAİ VE TIBBİ GAZLAR İSTİHSAL END. A.Ş.
2. İÇDAŞ ÇELİK ENERJİ TERSANE VE ULAŞIM SANAYİ A.Ş.
3. DİLER DIŞ TİCARET A.Ş.

İNŞAAT ÇELİĞİ VE FİLMAŞİN KATEGORİSİ
1. İÇDAŞ ÇELİK ENERJİ TERSANE VE ULAŞIM SANAYİ A.Ş.
2. HABAŞ SINAİ VE TIBBİ GAZLAR İSTİHSAL END. A.Ş.
3. DİLER DIŞ TİCARET A.Ş.

PROFİL KATEGORİSİ
1. MESCİER DIŞ TİCARET LTD. ŞTİ.
2. ÇAĞ ÇELİK DEMİR VE ÇELİK ENDÜSTRİ A.Ş.
3. KİBAR DIŞ TİCARET A.Ş.

ALAŞIMLI ÇELİK KATEGORİSİ
1. ASİL ÇELİK SANAYİ VE TİCARET A.Ş.
2. ÇEMTAŞ ÇELİK MAKİNA SANAYİ VE TİCARET A.Ş.
3. HABAŞ SINAİ VE TIBBİ GAZLAR İSTİHSAL END. A.Ş.

TEL KATEGORİSİ
1. ÖZYAŞAR TEL VE GALVANİZLEME SAN. A.Ş.
2. BEKAERT KARTEPE ÇELİK KORD SAN. VE TİC. A.Ş.
3. ÇELİK HALAT VE TEL SAN. A.Ş.

BAĞLANTI ELEMANLARI KATEGORİSİ
1. NET CİVATA VE VİDA SANAYİ A.Ş.
2. ÇETİN CİVATA SANAYİ VE TİCARET A.Ş.
3.TEKNİK BAĞLANTI ELEMANLARI SAN. VE TİC. A.Ş.

İNŞAAT AKSAMI KATEGORİSİ
1. TEMSAN YAPI VE MAKİNA ENDÜSTRİ A. Ş.
2. ENG METAL YAPI İNŞ. TAAH. SAN. DIŞ TİC. A.Ş.
3. ÇİMTAŞ ÇELİK İMALAT MONTAJ VE TESİSAT A.Ş.

ÇİVİ-ZİNCİR KATEGORİSİ
1. SERTEL VİDA METAL A.Ş.
2. BEKSAN ÇİVİ TEL MAKİNA İMALAT SAN. VE TİC. A.Ş.
3. ÇAĞ ÇELİK DEMİR VE ÇELİK ENDÜSTRİ A.Ş.

PASLANMAZ KATEGORİSİ
1. POSCO ASSAN TST ÇELİK SANAYİ A.Ş.
2. NİKEL PASLANMAZ ÇELİK SAN. VE TİC. A.Ş.
3. CEMSUN PASLANMAZ SAC VE DEMİR ÇELİK MAM. SAN. VE TİC. LTD. ŞTİ.

YARI MAMUL KATEGORİSİ
1. YEŞİLYURT DEMİR ÇELİK END. VE LİMAN İŞL. LTD. ŞTİ.
2. HABAŞ SINAİ VE TIBBİ GAZLAR İSTİHSAL END. A.Ş.
3. İÇDAŞ ÇELİK ENERJİ TERSANE VE ULAŞIM SANAYİ A.Ş.

SOĞUK ÇUBUK KATEGORİSİ
1. HASÇELİK SANAYİ VE TİCARET A.Ş.
2. AKÇELİK DEMİR ÇELİK SANAYİ VE TİCARET A.Ş.
3. KALİBRE ÇELİK TİCARET VE SANAYİ LTD. ŞTİ.

BOYUNA DİKİŞLİ BORU KATEGORİSİ
1. YÜCEL BORU İHRACAT İTHALAT VE PAZARLAMA A.Ş.
2. BORUSAN MANNESMANN BORU SAN. VE TİC. A.Ş.
3. BORUSAN İSTİKBAL TİCARET TÜRK A.Ş.

SPİRAL DİKİŞLİ BORU KATEGORİSİ
1. ERCİYAS ÇELİK BORU SANAYİ A.Ş.
2. BORUSAN MANNESMANN BORU SAN. VE TİC. A.Ş.
3. ÜMRAN ÇELİK BORU SANAYİ A.Ş.

SICAK YASSI KATEGORİSİ
1. HABAŞ SINAİ VE TIBBİ GAZLAR İSTİHSAL END. A.Ş.
2. İSKENDERUN DEMİR VE ÇELİK A.Ş.
3. ÇOLAKOĞLU DIŞ TİCARET A.Ş.

SOĞUK/KAPLAMALI YASSI KATEGORİSİ
1. BORÇELİK ÇELİK SAN. TİC. A.Ş.
2. EREĞLİ DEMİR VE ÇELİK FABRİKALARI T.A.Ş.
3. TEZCAN GALVANİZLİ YAPI ELEMANLARI SAN. VE TİC. A.Ş.

ORTA ÖLÇEK EN ÇOK İHRACAT ARTIŞI KATEGORİSİ
1. ÇİMTAŞ ÇELİK İMALAT MONTAJ VE TESİSAT A.Ş.
2. YUNİK DANIŞMANLIK VE İTH. İHR. A.Ş.
3. GÜNEY ÇELİK HASIR VE DEMİR MAM SAN. TİC. A.Ş.

ORTA ÖLÇEK EN ÇOK ÜLKEYE İHRACAT KATEGORİSİ
1. GEDİK KAYNAK SANAYİ VE TİCARET A.Ş.
2. HASÇELİK SANAYİ VE TİCARET A.Ş.
3. BOSKAY METAL SAN. VE TİC. LTD. ŞTİ.

BÜYÜK ÖLÇEK EN ÇOK İHRACAT ARTIŞI KATEGORİSİ
1. YILDIZ DEMİR ÇELİK SAN. A.Ş.
2. ERCİYAS ÇELİK BORU SANAYİ A.Ş.
3. ÇAĞ ÇELİK DEMİR VE ÇELİK ENDÜSTRİ A.Ş.

BÜYÜK ÖLÇEK EN YÜKSEK BİRİM FİYAT KATEGORİSİ
1. SARTEN AMBALAJ SAN. VE TİC. A.Ş.
2. POSCO ASSAN TST ÇELİK SANAYİ A.Ş.
3. ERCİYAS ÇELİK BORU SANAYİ A.Ş.

BÜYÜK ÖLÇEK EN ÇOK ÜLKEYE İHRACAT KATEGORİSİ
1. YÜCEL BORU İHRACAT İTHALAT VE PAZARLAMA A.Ş.
2. HABAŞ SINAİ VE TIBBİ GAZLAR İSTİHSAL END. A.Ş.
3. KAPTAN METAL DIŞ TİCARET VE NAKLİYAT A.Ş.
3. MESCİER DIŞ TİCARET LTD. ŞTİ.

■ 2020 YILI ÇELİK İHRACATININ LİDERLERİ ÖDÜL LİSTESİ

TÜM ÜRÜNLERDE EN ÇOK İHRACAT KATEGORİSİ
1. HABAŞ SINAİ VE TIBBİ GAZLAR İSTİHSAL END. A.Ş.
2. İÇDAŞ ÇELİK ENERJİ TERSANE VE ULAŞIM SANAYİ A.Ş.
3. DİLER DIŞ TİCARET A.Ş.

İNŞAAT ÇELİĞİ VE FİLMAŞİN KATEGORİSİ
1. İÇDAŞ ÇELİK ENERJİ TERSANE VE ULAŞIM SANAYİ A.Ş.
2. DİLER DIŞ TİCARET A.Ş.
3. HABAŞ SINAİ VE TIBBİ GAZLAR İSTİHSAL END. A.Ş.

PROFİL KATEGORİSİ
1. MESCİER DIŞ TİCARET LTD. ŞTİ.
2. KİBAR DIŞ TİCARET A.Ş.
3. ÇAĞ ÇELİK DEMİR VE ÇELİK ENDÜSTRİ A.Ş.

ALAŞIMLI ÇELİK KATEGORİSİ
1. ASİL ÇELİK SANAYİ VE TİCARET A.Ş.
2. ÇOLAKOĞLU DIŞ TİCARET A.Ş.
3. ÇEMTAŞ ÇELİK MAKİNA SANAYİ VE TİCARET A.Ş.

TEL KATEGORİSİ
1. ÖZYAŞAR TEL VE GALVANİZLEME SAN. A.Ş.
2. BEKAERT KARTEPE ÇELİK KORD SAN. VE TİC. A.Ş.
3. ÇELİK HALAT VE TEL SAN. A.Ş.

BAĞLANTI ELEMANLARI KATEGORİSİ
1. NET CİVATA VE VİDA SANAYİ A.Ş.
2. ÇETİN CİVATA SANAYİ VE TİCARET A.Ş.
3. TEKNİK BAĞLANTI ELEMANLARI SAN. VE TİC. A.Ş.

İNŞAAT AKSAMI KATEGORİSİ
1. ÇİMTAŞ ÇELİK İMALAT MONTAJ VE TESİSAT A.Ş.
2. TEMSAN YAPI VE MAKİNA ENDÜSTRİ A.Ş.
3. CS WIND TURKEY KULE İMALATI A.Ş.

ÇİVİ-ZİNCİR KATEGORİSİ
1. SERTEL VİDA METAL A.Ş.
2. BEKSAN ÇİVİ TEL MAKİNA İMALAT SAN. VE TİC. A.Ş.
3. GÜNEY ÇELİK HASIR VE DEMİR MAM SAN. TİC. A.Ş.

PASLANMAZ KATEGORİSİ
1. POSCO ASSAN TST ÇELİK SANAYİ A.Ş.
2. NİKEL PASLANMAZ ÇELİK SAN. VE TİC. A.Ş.
3. CEMSUN PASLANMAZ ÇELİK A.Ş.

YARI MAMUL KATEGORİSİ
1. İÇDAŞ ÇELİK ENERJİ TERSANE VE ULAŞIM SANAYİ A.Ş.
2. YEŞİLYURT DEMİR ÇELİK END. VE LİMAN İŞL. A.Ş.
3. KAPTAN METAL DIŞ TİCARET VE NAKLİYAT A.Ş.

SOĞUK ÇUBUK KATEGORİSİ
1. HASÇELİK SANAYİ VE TİCARET A.Ş.
2. AKÇELİK DEMİR ÇELİK SANAYİ VE TİCARET A.Ş.
3. ALP STEELS METAL DIŞ TİCARET SANAYİ VE TİC. A.Ş.

BOYUNA DİKİŞLİ BORU KATEGORİSİ
1. YÜCEL BORU İHRACAT İTHALAT VE PAZARLAMA A.Ş.
2. BORUSAN MANNESMANN BORU SAN. VE TİC. A.Ş.
3. BORUSAN İSTİKBAL TİCARET TÜRK A.Ş.

SPİRAL DİKİŞLİ BORU KATEGORİSİ
1. ERCİYAS ÇELİK BORU SANAYİ A.Ş.
2. BORUSAN MANNESMANN BORU SAN. VE TİC. A.Ş.
3. ÜMRAN ÇELİK BORU SANAYİ A.Ş.

SICAK YASSI KATEGORİSİ
1. HABAŞ SINAİ VE TIBBİ GAZLAR İSTİHSAL END. A.Ş.
2. İSKENDERUN DEMİR VE ÇELİK A.Ş.
3. ÇOLAKOĞLU METALURJİ A.Ş.

SOĞUK/KAPLAMALI YASSI KATEGORİSİ
1. TEZCAN GALVANİZLİ YAPI ELEMANLARI SAN. VE TİC. A.Ş.
2. TATMETAL ÇELİK SANAYİ VE TİCARET A.Ş.
3. BORÇELİK ÇELİK SAN. TİC. A.Ş.

ORTA ÖLÇEK EN ÇOK İHRACAT ARTIŞI KATEGORİSİ
1. G METAL DEMİR ÇELİK YAPI ÜRÜNLERİ SAN. VE TİC. LTD. ŞTİ.
2. IŞIK ÇELİK SAN. VE TİC. A.Ş.
3. GÜNEY INTERNATIONAL DIŞ TİCARET A.Ş.

ORTA ÖLÇEK EN ÇOK ÜLKEYE İHRACAT KATEGORİSİ
1. GEDİK KAYNAK SANAYİ VE TİCARET A.Ş.
2. IŞIK ÇELİK SAN. VE TİC. A.Ş.
3. HASÇELİK SANAYİ VE TİCARET A.Ş.

BÜYÜK ÖLÇEK EN ÇOK İHRACAT ARTIŞI KATEGORİSİ
1. ÇOLAKOĞLU METALURJİ A.Ş.
2. KAPTAN DEMİR ÇELİK ENDÜSTRİSİ VE TİCARET A.Ş.
3. TEZCAN GALVANİZLİ YAPI ELEMANLARI SAN. VE TİC. A.Ş.

BÜYÜK ÖLÇEK EN YÜKSEK BİRİM FİYAT KATEGORİSİ
1. SARTEN AMBALAJ SAN. VE TİC. A.Ş.
2. POSCO ASSAN TST ÇELİK SANAYİ A.Ş.
3. BORUSAN MANNESMANN BORU SAN. VE TİC. A.Ş.

BÜYÜK ÖLÇEK EN ÇOK ÜLKEYE İHRACAT KATEGORİSİ
1. YÜCEL BORU İHRACAT İTHALAT VE PAZARLAMA A.Ş.
2. MESCİER DIŞ TİCARET LTD. ŞTİ.
3. HABAŞ SINAİ VE TIBBİ GAZLAR İSTİHSAL END. A.Ş.

TURKISH STEEL
TURKISH STEEL
TURKISH STEEL

Sektörel Projeler

Çelik İhracatçıları Birliği tarafından "Türkiye 2023 İhracat Stratejisi Doğrultusunda Türk Çelik Sektörünün Tanıtılması ve Çelik İhracatının Geliştirilmesi" projesi 2006/4 Sayılı "Türk Ürünlerinin Yurtdışında Markalaşması, Türk Malı İmajının Yerleştirilmesi ve Turquality'nin Desteklenmesi Hakkında Tebliğ" çerçevesinde 22 Mayıs 2017 tarihinde başlatıldı.

İlgili Turquality projesi kapsamında Türk çelik ürünlerinin ve sektörün tanıtılması amacıyla dünyanın birçok ülkesinden sektör temsilcilerinin katılım sağladığı uluslararası konferanslar ile işbirliği gerçekleştirilerek faaliyetler yürütüldü. Bunlar arasında Birleşik Arap Emirliklerinin Dubai şehrinde düzenlenen "Orta Doğu Demir-Çelik Konferansı" ve Meksika'da düzenlenen "Meksika Çelik Konferası" işbirliği yapılan önemli etkinliklerdir. Gerçekleştirilen işbirliği ile Çelik İhracatçıları Birliği üyelerine konferanslara indirimli kayıt yaptırma ve Türk çelik sektörü hakkında konuşmacı olarak katılma imkanı sağlandı. Ayrıca konferansın tüm tanıtım kanallarında Birliğin ve sektörün tanıtımı yapıldı. Konferansa katılan ithalatçı firmalar ile Çelik İhracatçıları Birliği üyelerinin bilgileri paylaşılarak iş bağlantıları kurmalarına yardımcı olundu.

UR-GE Projeleri

T.C. Ticaret Bakanlığı ve Birliğimiz "2010/8 sayılı Uluslararası Rekabetçiliğin Geliştirilmesinin Desteklenmesi Hakkında Tebliğ (UR-GE)" kapsamında çelik sektörünün ihracatının artırılması için çalışmalara 2021 yılında da devam etti.

Bu kapsamda, 40 üye firmanın katılımıyla "Bağlantı Elemanları Yurtdışı Pazarlama Takımı (Turkish Fastener Cluster)" isimli URGE projesi Bağlantı Elemanları Sanayici ve İş Adamları Derneği (BESİAD) proje ortaklığında yürütülmektedir. Diğer bir UR-GE projemiz olan "Çelik İhracatının Geliştirilmesi" projesi ise 42 üye firmanın katılımıyla Çelik Dış Ticaret Derneği proje ortaklığında yürütülmektedir.

2020 yılında "Çelik İhracatının Geliştirilmesi" projesinin ilk faaliyeti olan ihtiyaç analizi faaliyetine başlandı. İhtiyaç analizi doğrultusunda projede yer alan firmaların güçlü ve zayıf yönleri analiz edilerek eğitim ve danışmanlık gereksinimleri ortaya konuldu. Faaliyetin ikinci aşamasında hedef pazar analizi kapsamında proje katılımcısı firmaların ihracat potansiyellerinin arttırılması amacıyla hedef pazarlar belirlenerek bu pazarlara yönelik yurtdışı pazarlama faaliyetleri ve alım heyetlerine yönelik bir takvim oluşturuldu. 2020 yılında potansiyel pazar olarak belirlenen Şili ve Peru ülkelerine yönelik gerçekleştirilmesi planlanan Sektörel Ticaret Heyeti hazırlıkları kapsamında ön heyet düzenlendi. Ön heyette Santiago Ticaret Odası, Lima Ticaret Odası, Peru İnşaat Odası ve diğer resmi kurumlara ziyaretler gerçekleştirilerek Birliğimiz faaliyetleri hakkında bilgi paylaşıldı ve pazarın güncel durumu hakkında bilgi edinildi. 2021 yılında yapılması planlanan ana heyet ise pandemi koşulları nedeniyle ileri bir tarihe ertelendi.

2021 yılında "Bağlantı Elemanları Yurtdışı Pazarlama Takımı (Turkish Fastener Cluster)" projesi kapsamında katılımcı firmaların hedef pazarlardaki payını artırmak hedefi doğrultusunda pazarlama faaliyetlerinin belirlenmesi ve etkinlik takvimi oluşturulması amacıyla proje katılımcısı firmalar ile 22 Aralık 2021 tarihinde Dış Ticaret Kompleksinde bir çalıştay düzenlendi.

UR-GE

Heyetler

Brezilya Alım Heyeti

Brezilya Alım Heyeti, T.C. Ticaret Bakanlığı koordinatörlüğü ve Birliğimiz organizatörlüğünde çelik ihracatı yapan firmalarımızın katılımıyla 24-28 Mayıs 2021 tarihlerinde online olarak gerçekleştirildi. Başarılı bir şekilde tamamlanan faaliyete katılan 8 Türk firma temsilcisi, Brezilya'daki yerleşik 3 firma temsilcisi ile iş görüşmeleri gerçekleştirdi.

Fuarlar

Metal Expo

Metal Expo Fuarı 29 Eylül - 02 Ekim 2021 tarihleri arasında Sky Fuarcılık organizasyonu ve Çelik İhracatçıları Birliği iş birliği ile İstanbul Fuar Merkezi'nde düzenlendi.

46 ülkeden sektör temsilcilerinin bir araya geldiği fuara Çelik İhracatçıları Birliği'nin tanıtım standı ile katıldı.

Fuar ile eş zamanlı düzenlenen Yeşil Mutabakatı Çalıştayı'na Sanayi ve Teknoloji Bakanı Mustafa Varank katılırken, programın moderatörlüğünü Çelik İhracatçıları Birliği Yönetim Kurulu Başkan Yardımcısı Uğur Dalbeler üstlendi.

Tanıtım ve Sponsorluk Faaliyetleri

Çelik İhracatçıları Birliği, Türk çelik sektörünün bilinirliğini artırmak amacıyla sektör ile ilgili önemli organizasyonlarla iş birliği yapmaya 2021 yılında da devam etti. Dünyanın pek çok bölgesinden sektör temsilcilerinin katıldığı konferanslara üye firmalarımızın ücretsiz veya indirimli katılımı sağlandı. Bu sayede üyelerimizin üreticiler, ham madde tedarikçileri, son kullanıcılar ile gerek fiziki gerekse de dijital ortamda bir araya gelerek yeni iş bağlantıları kurmalarına ve ihracatlarını arttırmalarına yardımcı olundu.

Steelrobis 2021 Bahar Konferansı & 84. Irepas Toplantısı

Çelik sektörünün önde gelen organizasyonları arasında yer alan SteelOrbis 2021 Bahar Konferansı & 84. IREPAS Toplantısı 15 Mart 2021 tarihinde Çelik İhracatçıları Birliği'nin medya partnerliğinde dijital ortamda düzenlendi. 959 kişinin katılım sağladığı konferansta çelik sektörünün nabzı tutuldu.

Söz konusu organizasyonun tüm tanıtım kanallarında Çelik İhracatçıları Birliği'nin logosuna yer verilerek, Birlik tanıtımı yapıldı.

9. Uluslararası Çelik Endüstrisi & Üretim Teknolojileri Konferansı

Çelik sektöründeki gelişmelerin ele alındığı 9. Uluslararası Çelik Endüstrisi ve Üretim Teknolojileri Konferansı 22 Ekim 2021 tarihinde IMC organizasyon ve Çelik İhracatçıları Birliği'nin medya partnerliğinde İstanbul'da düzenlendi.

Yapılan iş birliği kapsamında Çelik İhracatçıları Birliği üyelerinin konferansa ücretsiz ve de indirimli katılımı sağlandı. Bununla birlikte etkinliğin tüm tanıtım materyallerinde Çelik İhracatçıları Birliği'nin logosu ve bilgileri yer aldı.

10th Mena Billet

Çelik sektörünün önemli gündem maddelerinin değerlendirildiği MENA Billet & Flats Konferansı bu yıl 10. kez düzenlendi. Metal Expert organizasyonu ve Çelik İhracatçıları Birliği medya partnerliği ile 4-5 Kasım 2021 tarihinde İstanbul'da gerçekleştirilen konferansa sektörün ilgisi yoğun olurken, tüm tanıtım materyallerinde Çelik İhracatçıları Birliği logosuna yer verilerek, Birlik tanıtımına katkı verildi.

Bununla birlikte yapılan iş birliği kapsamında üye firmalarımızın etkinliğe ücretsiz ve indirimli katılımı sağlandı.

Flat Steel 2021 Konferansı

Yassı çelik sektöründeki gelişmelerin ele alındığı Flat Steel 2021 Konferansı 16 Kasım 2021 tarihinde Kallanish organizasyonu ve Çelik İhracatçıları Birliği iş birliği ile çevrimiçi olarak düzenlendi.

İş birliği kapsamında ÇİB üyelerine ücretsiz ve indirimli kayıt imkanı sağlanırken, konferansın tanıtımlarında Birlik logosuna ve bilgilerine yer verildi.

Etkinlikler

Bağlantı Elemanları Yurtdışı Pazarlama Takım Çalıştayı

2021 yılında "Bağlantı Elemanları Yurtdışı Pazarlama Takımı (Turkish Fastener Cluster)" projesi kapsamında 22 Aralık 2021 tarihinde Dış Ticaret Kompleksi/İstanbul'da proje katılımcıları ile çalıştay düzenlendi.

Türkiye İhracatçılar Meclisi (TİM) Başkanı İsmail Gülle, Bağlantı Elemanları Sanayici ve İşadamları Derneği (BESİAD) Başkanı Mustafa Tecdelioğlu, MATİL A.Ş. Genel Müdürü İbrahim Tozlu ve üyelerin katılımıyla düzenlendi.

BESİAD Başkanı Mustafa Tecdelioğlu'nun açılış konuşmasını yaptığı toplantı MATİL A.Ş. Genel Müdürü İbrahim Tozlu'nun yaptığı sunum ile başladı. Çelik İhracatçıları Birliği Şube Şefi Samet Damar ise sektörün güncel istatistiksel verileri hakkında sunum yapıp pandemi döneminde ara verilen UR-GE Projeleri ve planlanan etkinlik takvimi hakkında üyeleri bilgilendirdi.

Ticaret Politikası Önlemi (TPÖ) Soruşturmaları

Çelik sektörü, Ticaret Politikası Önlemlerine (Anti-Damping, Telafi Edici Vergi, Korunma Önlemi) en fazla maruz kalan sektörlerdendir. Sektör, her yıl sayısı artan soruşturmalara karşı mücadele etmektedir.

Çelik İhracatçıları Birliği olarak söz konusu davalarda, ülkemiz ve sektörümüzü temsilen avukatlık/ danışmanlık hizmetlerinin alınması, gerekli lobi ve halkla ilişkiler faaliyetlerinin yürütülmesi amacıyla ihracat pazarlarımızı korumak adına aktif rol üstlenilmektedir. Ülkemizin taraf olduğu başlıca soruşturmalar aşağıda sıralanmaktadır.

Türkiye'ye Yönelik Devam Eden Ticaret Politikası Önlemi Soruşturmaları

Filipinler Kaplamalı Yassı Ürünlerinde 3 Ayrı Korunma Önlemi Soruşturması (17 Haziran 2020)

Filipinler 17 Haziran 2020 tarihinde 3 ayrı yassı kaplama çelik ürününde Korunma Önlemi başlatılmış ve Dünya Ticaret Örgütü (DTÖ)'ne bildirmiştir.

DTÖ bildirimine göre ilgili korunma önlemi soruşturmaları; Alüminyum ve Çinko Kaplamalı Yassı (7210.61, 7210.69, 7212.50 GTİP'li), Galvanizli Yassı Kaplama (7210.41, 7210.49, 7212.30 GTİP'li) ve Boyalı Yassı Kaplama (7210.70, 7212.40 GTİP'li) ithalatına karşı başlatılmıştır.

Söz konusu GTİP'lerde ilgili ülkeye Türkiye'den herhangi bir ihracat yapılmadığından soruşturma dışı kalmamız beklenmektedir.

Birleşik Krallık Çelik Korunma Önlemi

Birleşik Krallık (BK), 31 Aralık 2020 tarihinden itibaren Avrupa Birliği'nin bir parçası olmaktan çıkmıştır. Buna istinaden Birleşik Krallık Dış Ticaret Departmanı (Departman) tarafından Avrupa Birliği (AB)'nin çelik ithalatına karşı uyguladığı korunma önlemi incelenmiş ve 1 Ekim 2020 tarihinde "Geçiş Soruşturması" (transition review) başlatılmıştır.

Birleşik Krallık Ticaret Politikası Önlemleri Departmanı (TRID) tarafından 19 Mayıs 2021 tarihinde yayımlanan ön karara göre, 4B, 19 ve 28 numaralı kategorilerde BK'da üretim olmaması, 6, 12, 14, 16, 17 ve 27 numaralı kategorilerde BK'ya ithalatta artış olmaması, 28 numaralı kategoride BK'ya ithalatta ciddi artış olmaması, 7 numaralı kategoride BK yerli endüstrisinde ciddi zarar ihtimalinin olmaması, 25A numaralı kategoride ciddi zararın yeniden oluşması ihtimalinin olmaması ve 25 numaralı kategoride BK ekonomik çıkarlarına aykırı olması sebebiyle önlemin sonlandırılmasına karar verilmiştir.

Bu kapsamda 1, 2, 4, 5, 13, 15, 19, 20, 21 ve 26 numaralı kategorilerde önlemin 30 Haziran 2024 tarihine kadar uzatılmasına karar verilmiştir.

Söz konusu karara göre ülkemiz, BK ithalatında ülkemizin payının %3'ün altında olduğu 2, 5, 15 ve 19 numaralı kategorilerde önlemden muaf olacak; 1, 13, 20, 21 ve 26 numaralı kategorilerde ülke kotasına, 4 numaralı kategoride ise diğerleri kotasına tabi olacaktır. Söz konusu kararda, çeyreklik kota dağıtımına devam edileceği, ülke kotasına sahip ülkelerin kotalarını tamamlamaları halinde yılın son çeyreğinde diğerleri kotasından faydalanabileceği, %3 oranındaki liberalizasyon oranının devam ettirileceği ve belirtilen tarife kontenjanlarının üzerine çıkılması halinde %25 oranında önleme tabi olunacağı ifade edilmektedir.

Birleşik Krallık Ticaret Politikası Önlemleri Otoritesi (TRA) tarafından yayımlanan bildirime göre, bazı yerli üretici ve ithalatçıların talebi üzerine 7 Eylül 2021 tarihinde bir yeniden gözden geçirme (reconsideration) soruşturması başlatılmıştır. Söz konusu bildirimde, yeniden gözden geçirmenin 1, 4, 6, 7, 12, 14, 16, 17, 19, 21, 25B, 26, 27 ve 28 numaralı kategorileri kapsayacağı ifade edilmektedir.

AB Korozyona Dayanıklı Çelikler (Galvanizli Sac) Anti Damping Soruşturması (24 Haziran 2021)

Avrupa Birliği (AB) tarafından ülkemizin yanı sıra Rusya menşeli "Korozyona Dayanıklı Çelikler" (Galvanizli Sac) (7210.41.00, 7210.49.00, 7210.61.00, 7210.69.00, 7210.90.80, 7212.30.00, 7212.50.61, 7212.50.69, 7212.50.90, 7225.92.00, 7225.99.00, 7226.99.30 ve 7226.99.70 Gümrük Tarife Pozisyonları altında yer alan) ithalatına karşı 24 Haziran 2021 tarihinde bir anti-damping soruşturması başlatılmıştır. AB tarafından yapılan mezkûr bildirimde dampinge ilişkin inceleme döneminin 1 Ocak 2020-31 Aralık 2020'yi kapsayacağı belirtilmiştir.

AB Komisyonun 26.01.2022 tarihinde yaptığı bildirimde ilgili soruşturma hakkında geçici önlem uygulanmayacağı ancak soruşturmaya devam edileceği bildirilmiştir.

2021 Yılı İtibariyle Sonuçlanan Davalar

Kanada Alaşımsız Levha ve Yüksek Mukavemetli Düşük Alaşımlı Levha (HSLA) Anti-Damping Soruşturması (07 Ocak 2021)

Kanada, Alaşımsız Levha ve Yüksek Mukavemetli Düşük Alaşımlı Levha (HSLA) (7208.51, 7208.52 GTİP'li) ürünlerinde 27 Mayıs 2020 tarihinde Tayvan, Penghu, Kinmen and Matsu adaları, Almanya, Güney Kore, Malezya ve Türkiye aleyhine bir anti-damping soruşturması başlatmıştır. Soruşturma dönemi 1 Mart 2019-29 Şubat 2020 olarak belirlenmişti.

9 Ekim 2020 tarihinde geçici vergi oranlarını açıklayan Kanada otoriteleri Türkiye'den taraf olan tek firmaya %2,9, diğer tüm Türk firmalarına ise %25,8 oranında vergi konmasına hükmetmişti.

Soruşturma, Kanada otoritelerinin (CBSA) 07 Ocak 2021 tarihinde aldığı kararla Türk firması lehine önlemsiz kapatılmıştır.

Körfez Arap İş Birliği Konseyi Çelik Korunma Önlemi (24 Mart 2021)

Körfez Arap Ülkeleri İşbirliği Konseyi (Cooperation Council for the Arab States of The Gulf "GCC") tarafından, 9 ürün grubunda (64 tarife pozisyonu altında) yer alan bazı "Çelik Ürünleri" ithalatına karşı (720827; 720837; 720838; 720839; 720851;720853; 720854; 721113; 721114; 721119; 720916; 720917; 720918; 720926; 720927; 720928; 720990; 722550; 721030; 721049; 721069; 721220; 721250; 721260; 722591; 722592; 722599; 721240; 721310; 721320; 721391; 721399; 721410; 721430; 721510; 721550; 721590; 722710; 722720; 722810; 722820; 722840; 722850; 722860; 721491; 721499; 722211; 722219; 721610; 721631; 721632; 730810; 721621; 721650; 730120; 730424; 730520; 730531; 730539; 730611; 730619; 730640; 730661; 730690) 23 Ekim 2019 tarihinde bir korunma önlemi soruşturması başlatılmıştı. Soruşturma döneminin 1 Ocak 2014 ila 30 Haziran 2019 olarak açıklandığı soruşturmada yıllar içinde ithalatın çok arttığı ve iç piyasaya zarar verdiği iddia ediliyor.

6 Mayıs 2021 tarihinde soruşturma otoritesi tarafından iletilen nihai rapora göre ilgili çelik ürünlerinde bir korunma önlemi uygulanmasına karar verildiği bildiriliyor. Açıklamaya göre önerilen korunma önlemi vergi oranı CIF değeri üzerinden ilk yıl %16; ikinci yıl %15,2; üçüncü yıl %14,4 olacaktır. Ancak Nihai Önlem teklifi 02 Eylül 2021 tarihinde, Bakanlar Komitesi tarafından onaylanmamıştır. Buna göre, soruşturma önlemsiz olarak kapatılmıştır.

Bunun yanı sıra Avrupa Birliği (AB) tarafından Türkiye menşeli sıcak yassı çelik ithalatına karşı 12 Haziran 2020 tarihinden bu yana bir telafi edici vergi soruşturması yürütülmekteydi ve soruşturma açılışında şikayeti bulunan EUROFER (Avrupa Çelik Birliği) 24 Mart 2021 tarihinde şikayetini geri çektiğini AB Komisyonuna bildirmişti.

AB Sıcak Yassı Telafi Edici Vergi Soruşturması (14 Mayıs 2020 -27 Mayıs 2021)

AB tarafından 14 Mayıs 2020 tarihi itibariyle Sıcak Yassı ürünleri ithalatına karşı Türkiye aleyhine bir anti-damping soruşturması başlatılmış ve yayımlanan bildirimde; EUROFER tarafından 31 Mart tarihinde bir şikayet alındığı ve soruşturmaya konu ürünlerin 7208 10 00, 7208 25 00, 7208 26 00, 7208 27 00, 7208 36 00, 7208 37 00, 7208 38 00, 7208 39 00, 7208 40 00, 7208 52 10, 7208 52 99, 7208 53 10, 7208 53 90, 7208 54 00, 7211 13 00, 7211 14 00, 7211 19 00, ex 7225 19 10 (TARIC code 7225 19 10 90), 7225 30 90, ex 7225 40 60 (TARIC code 7225 40 60 90), 7225 40 90, ex 7226 19 10 (TARIC code 7226 19 10 90), 7226 91 91 ve 7226 91 99 GTİP'leri altında yer alabileceği ifade edilmişti.

AB tarafından yapılan mezkûr bildirimde zarara ilişkin inceleme döneminin 1 Ocak 2017 - 31 Aralık 2020'yi kapsayacağı belirtilmiştir.

AB Komisyonu, şikayetin EUROFER tarafından geri çekilmesi ile, ilgili üründe Türkiye'den yapılan ithalata yönelik yürüttüğü telafi edici vergi soruşturmasını sonlandırmaya karar verdiğini 7 Nisan 2021 tarihinde taraflara bildirmiş, 27 Mayıs 2021 tarihli resmi gazetesi ile de soruşturmanın sonlandırdığını ilan edilmiştir.

AB Sıcak Yassı Anti-Damping Vergi Soruşturması (14 Mayıs 2020)

AB tarafından 14 Mayıs 2020 tarihi itibariyle Sıcak Yassı ürünleri ithalatına karşı Türkiye aleyhine bir anti-damping soruşturması başlatılmış ve yayımlanan bildirimde; EUROFER tarafından 31 Mart tarihinde bir şikayet alındığı ve soruşturmaya konu ürünlerin 7208 10 00, 7208 25 00, 7208 26 00, 7208 27 00, 7208 36 00, 7208 37 00, 7208 38 00, 7208 39 00, 7208 40 00, 7208 52 10, 7208 52 99, 7208 53 10, 7208 53 90, 7208 54 00, 7211 13 00, 7211 14 00, 7211 19 00, ex 7225 19 10 (TARIC code 7225 19 10 90), 7225 30 90, ex 7225 40 60 (TARIC code 7225 40 60 90), 7225 40 90, ex 7226 19 10 (TARIC code 7226 19 10 90), 7226 91 91 ve 7226 91 99 GTİP'leri altında yer alabileceği ifade edilmişti.

Avrupa Birliği tarafından Türkiye menşeli sıcak yassı ithalatına karşı 14 Mayıs 2020 tarihinden bu yana bir anti-damping soruşturması yürütülmektedir (EUROFER tarafından 31 Mart tarihinde bir şikayet alındığı ve soruşturmaya konu ürünlerin 7208 10 00, 7208 25 00, 7208 26 00, 7208 27 00, 7208 36 00, 7208 37 00, 7208 38 00, 7208 39 00, 7208 40 00, 7208 52 10, 7208 52 99, 7208 53 10, 7208 53 90, 7208 54 00, 7211 13 00, 7211 14 00, 7211 19 00, ex 7225

19 10 (TARIC code 7225 19 10 90), 7225 30 90, ex 7225 40 60 (TARIC code 7225 40 60 90), 7225 40 90, ex 7226 19 10 (TARIC code 7226 19 10 90), 7226 91 91 ve 7226 91 99 GTİP'leri altında yer alabileceği ifade edilmiştir) ve 08 Ocak 2021 tarihinden bu yana geçici vergi marjları uygulanmaktaydı.

AB Komisyonu nihai vergiye ilişkin kararını 23.04.2021 tarihinde açıklamış ve 06.07.2021 tarihli Resmi Gazetede yayımlanmıştır. Buna göre Türk firmalarına %4,7 ila %7,3 aralığında vergi oranları hesaplanmıştır.

Dominik Cumhuriyeti İnşaat Çeliği Anti-Damping NGGS (23 Temmuz 2021)

Dominik Cumhuriyeti Haksız Ticaret Uygulamaları ve Korunma Önlemleri Komisyonu (Komisyon) tarafından, ülkemiz menşeli İnşaat Çeliği (7214.10, 7214.20 ve 7213.20 GTİP'li) ithalatına karşı 13 Haziran 2011 tarihinden bu yana %14 oranında anti-damping vergisi uygulanmaktadır.

Komisyon tarafından ilgili önleme ilişkin 14 Ekim 2020 tarihinde ikinci nihai gözden geçirme soruşturması başlatılmıştır. Komisyonun 23 Temmuz 2021 tarihinde aldığı nihai kararda söz konusu ürünlere yönelik uygulanan %14 oranındaki anti-damping vergisinin 5 yıl süreyle sürdürülmesine ve kararın 15 Haziran 2026 tarihinde tekrar gözden geçirilmesine karar verildiği belirtilmektedir.

Mısır Ön-Gerilmeli Beton Demeti Anti-Damping Soruşturması (4 Mayıs 2021)

Mısır 16 Nisan 2020 tarihinde Ön-Gerilmeli Beton Demeti (7312.10.61 ve 7312.10.69 GTİP'li) ürününde Çin, Türkiye ve Tunus aleyhine bir anti-damping soruşturması başlatmıştır.

Soruşturma dönemi 2019 yılı olarak açıklanmıştır. Soruşturmanın nihai kararı 4 mayıs 2021 tarihinde açıklanmış olup bir firmamız için %11,6 (86 ton/dolardan az olmamak koşuluyla); diğer tüm firmalar için %16 (114 ton/dolardan az olmamak koşuluyla) olarak damping vergisi belirlenmiştir.

Güney Afrika Cumhuriyeti Profil Korunma Önlemi Soruşturması (19 Haziran 2020 – 9 Kasım 2021)

23 Haziran 2020 tarihinde Dünya Ticaret Örgütü'ne yapılan bildirime göre; Güney Afrika Cumhuriyeti tarafından Alaşımlı ve Alaşımsız Profil (7216.31, 7216.32, 7216.33, 7216.40, 7216.50 ve 7228.70 GTİP'li) ithalatına karşı 19 Haziran 2020 tarihinde bir korunma önlemi soruşturması başlatılmıştır.

Soruşturmaya dâhil olmak isteyen tarafların soruşturmaya ilişkin yazılı görüşlerini ve diğer ilgili tüm bilgileri, bildirimin Güney Afrika Resmî Gazetesinde yayımlandığı 19 Haziran 2020 tarihinden itibaren 20 gün içerisinde Güney Afrika makamlarına iletmesi gerekmektedir. Zarar dönemi olarak 2014-2019 belirlenmiştir.

9 Kasım 2021 DTÖ bildirimine göre ülkemizin ilgili GTIP'lerde 25 Temmuz 2020-30 Haziran 2021 döneminde Güney Arfikaya yaptığı ihracatın %3'ün üzerinde olduğu tespit edildiğinin ötürü koruma önleminin uygulanacağı bildirilmektedir. 24 Temmuz 2020 - 23 Temmuz 2021 : %54,04 24 Temmuz 2021 - 23 Temmuz 2021 : % 52.04 24 Temmuz 2022- 23 Temmuz 2023: %50,04

ABD Ön-Gerilmeli Beton Demeti Telafi Edici Vergi Soruşturması (8 Ocak 2021)

ABD'li yerli üreticiler tarafından ABD Ticaret Bakanlığı (DoC) ve ABD Uluslararası Ticaret Komisyonuna (USITC); Arjantin, Kolombiya, Mısır, Endonezya, İtalya, Malezya, Hollanda, Suudi Arabistan, Güney Afrika, İspanya, Tayvan, Tunus, Türkiye, Ukrayna ve BAE menşeli Ön-gerilmeli Beton Demeti (7312.10.61 ve 7312.10.69 GTİP'li) ithalatına karşı bir anti-damping ve ülkemiz menşeli aynı ürün için bir telafi edici vergi soruşturması başlatılmasına ilişkin 16 Nisan 2020 tarihinde başvuru yapılmıştı ve Anılan anti-damping ve telafi edici vergi soruşturmaları çerçevesinde ABD Uluslararası Ticaret İdaresi'nin (ITA) damping ve sübvansiyona ilişkin nihai kararları 11 Aralık 2020 tarihli ABD Resmi Gazetesi'nde yayımlanmıştır.

ITC 8 Ocak 2021 tarihinde zarar bulduğuna ilişkin kararını açıklamıştır.

Ziyaretler

Türk çelik sektörünün ihracat potansiyelinin artması amacıyla çalışan Çelik İhracatçıları Birliği 2021 yılında da üye ziyaretlerine devam etti. Birlik ile üyeler arasındaki irtibatın güçlenmesine katkı sağlayan ziyaretlerde firmaların sorunları hakkında bilgi edinilerek, birlik faaliyetleri hakkında da detaylı bilgiler paylaşıldı. Ayrıca üye firmalarımız kurumumuzu ziyaret ederek sektör hakkındaki güncel gelişmeler ve yeni pazarlar hakkında bilgi sahibi oldu.

İhracatçıya Yeşil Pasaport

Bakanlar Kurulunun 23.03.2017 tarihinde yürürlüğe giren 2017/9962 sayılı "İhracatçılara Hususi Damgalı Pasaport Verilmesine İlişkin Esaslar Hakkında Karar"ına göre:

Son 3 takvim yılı itibariyle yıllık ortalama ihracatı;

- 500 bin ABD Doları ile 10 milyon ABD Doları arasında (10 milyon ABD Doları dahil) olan firmalar 1 Pasaport
- 10 milyon ABD Doları üzeri ile 25 milyon ABD Doları arasında (25 milyon ABD Doları dahil) olan firmalar 2 Pasaport
- 25 milyon ABD Doları üzeri ile 50 milyon ABD Doları arasında (50 milyon ABD Doları dahil) olan firmalar 3 Pasaport
- 50 milyon ABD Doları üzeri ile 100 milyon ABD Doları arasında (100 milyon ABD Doları dahil) olan firmalar 4 Pasaport
- 100 milyon ABD Doları üzerinde ihracatı olan firmalar 5 Pasaport

almaya hak kazandı. Hak kazanan firmaların temsilcilerine yeşil pasaport verilmeye 2021 yılında da devam edildi.

24.12.2019 tarih ve 30988 sayılı Resmi Gazete'de yayımlanan 7196 sayılı kanunla ihracat yapan iş insanlarına verilen hususi damgalı pasaport süresi 2 yıldan 4 yıla çıkartıldı. Çelik İhracatçıları Birliği olarak 2021 yılında 157 adet ihracatçımızın hususi damgalı pasaport almasına olanak sağlandı.

Yayınlar

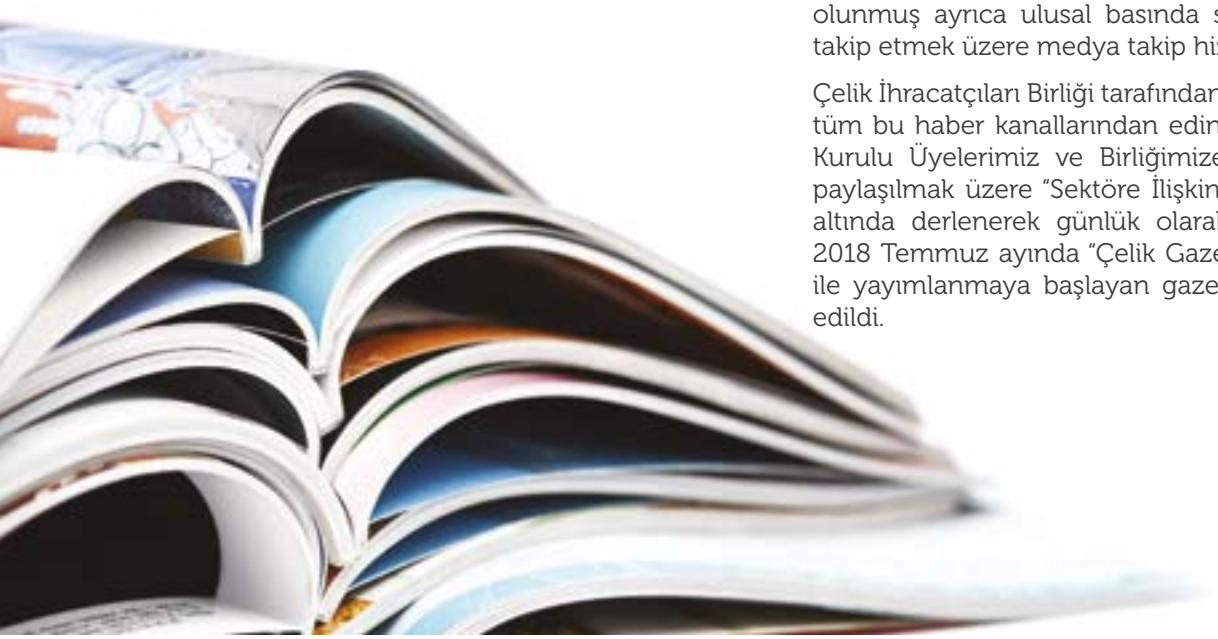

Güncel çelik sektörü piyasasını ve piyasalardaki gelişmeleri daha yakından izlemek için çeşitli sektörel haber sitelerine ve portallarına üye olunmuş ayrıca ulusal basında sektörle ilgili haberleri takip etmek üzere medya takip hizmeti alınmıştır.

Çelik İhracatçıları Birliği tarafından 2011 yılından bu yana tüm bu haber kanallarından edinilen haberler, Yönetim Kurulu Üyelerimiz ve Birliğimize üye firmalarımız ile paylaşılmak üzere "Sektöre İlişkin Günlük Haberler" adı altında derlenerek günlük olarak servis edilmekteydi. 2018 Temmuz ayında "Çelik Gazetesi" olarak yeni yüzü ile yayımlanmaya başlayan gazetenin yayınına devam edildi.

Eğitimler

Çelik İhracatçıları Birliği üye firmalarının ihtiyaçları doğrultusunda dış ticaret, finans, pazarlama, maliyet muhasebesi gibi çeşitli konularda donanımlarının artırılması amacıyla 2021 yılında eğitim faaliyeti gerçekleştirilmeye devam edildi. Covid-19 salgını nedeniyle online olarak Ocak – Aralık 2021 tarihleri arasında eğitim şubesi tarafından 150 adet eğitim düzenlendi ve bunlar arasından 103 eğitime 2.874 firma temsilcisi katılım gösterdi.

Web Siteleri & Sosyal Medya

ÇİB Web Sitesi

Çelik İhracatçıları Birliği'nin resmi web sitesi www.cib.org.tr 'den Birliğimizce gerçekleştirilen güncel faaliyetlere bunun yanı sıra sektöre ilişkin haberlere, duyurulara, bültenlere ve ihracat istatistiklerine kolaylıkla ulaşılmaktadır.

ÇİB Twitter Sayfası

Türk çelik sektörü ile ilgili haberler, duyurular, ihracat rakamları ve gündemdeki diğer tüm gelişmeler Çelik İhracatçıları Birliği'nin @Turkish_Steel twitter hesabından takipçilerimizle paylaşılmaktadır.

ÇİB Linkedin Sayfası

Uluslararası pazarlarda Türk çelik sektörü imajını yerleştirmek ve prestijini arttırmak, firmalarımızın üretim ve ihracat kapasitelerini göstermek ve iş ilişkilerini geliştirmek amacıyla Çelik İhracatçıları Birliği'nin Turkish Steel Exporters' Association linkedin hesabından gündem ve tüm gelişmeler hakkında paylaşımlar yapılmaktadır.

ÇİB Facebook Sayfası

Çelik sektörü ile ilgili haberler, duyurular @Turkishsteel facebook sayfasında anlık olarak takipçilerimizle paylaşılmaktadır.

AR-GE ve Pazar Araştırma Faaliyetleri

Çelik İhracatçıları Birliği bünyesinde pazar araştırma faaliyetleri yürüten AR-GE birimi tarafından yıl içerisinde farklı alanlarda çelik verilerini içeren çeşitli raporlar oluşturulmuştur. Hazırlanan raporlara örnek olarak; ülkelerin çelik raporları, belirli çelik ürünlerini ele alan raporlar ve çelikle ilgili çeşitli özel konulara odaklanan raporlar gösterilebilir. Bu raporlar dönemsel olarak veya ihtiyaca göre güncellenmektedir.

Ticaret Politikası Önlemleri İçin Raporlar

İhracat pazarlarımızda Türk çeliğine karşı açılan soruşturmalarda, soruşturma açan ülkelerin çelik ile ilgili istatistiki verileri hazırlanmıştır. Ülkemizden ilgili çelik ürünlerinde yapılan ihracatın detaylı değerlendirmesi de yine bu raporlarda yer almıştır.

Konferans Raporları

Çelik İhracatçıları Birliği olarak Türk çelik sektörünü temsilen yer aldığımız ulusal ve uluslararası platformlardaki konferanslara ilişkin konuya özel sunumlar hazırlanmıştır.

Hedef Ülke Raporları

Ticaret ve alım heyeti yapılacak olan ülkelerin genel ekonomik verilerini içeren ve çelik ile ilişkili üretim, tüketim, ihracat ve ithalat verilerinin yer aldığı detaylı raporlar hazırlanmıştır.

Dünya ve Türkiye Çelik Sektörü Raporu

Her ayın ilk haftasında güncellenen Dünya ve Türkiye Çelik Sektörü Raporu, farklı kaynaklardan derlenen detaylı ve güncel çelik istatistik verilerini içermektedir.

AR-GE/ÜR-GE ve Test & Analiz Merkezi Projesi

Çelik sektörünün dönüşümüne, şimdiden alt yapılar oluşturup, bu altyapıların sürdürülebilirliği ile sağlam ve sağlıklı olarak başlanılabilir.

Bilimsel gelişmeler, AR-GE ve ÜR-GE çalışmaları ile teknolojiye ve bu teknolojilerin sanayide uygulanması ile yüksek katma değerli ürüne dönüşmektedir. Üniversite-Sanayi işbirliği kültürü oluşturulmasıyla yapılan AR-GE / ÜR-GE çalışmaları ve bu çalışmaların ürün odaklı uygulamaları, Türk Çelik Sektörünün katma değeri yüksek çelik ürünler üretmesi ve geliştirmesine önemli katkı sağlayacaktır. Bu ürünlerin üretilmesi ile çelik sektörü bir yandan rekabetçi sürdürülebilir yapıya kavuşurken, diğer yandan hem ithalat ve cari açık azalacak, hem de ihracat, miktar ve değer olarak artacaktır. Yukarıda bahsedilen hedeflerin gerçekleştirmesinde önemli katkı sağlamak ve anahtar rol oynamak üzere, Birliğimiz (ÇİB) tarafından AR-GE / ÜR-GE, test-analiz ve teknik eğitim gibi temel konularda faaliyet göstermek üzere 13.11.2012 tarihinde MATİL Malzeme Test ve İnovasyon Laboratuvarları A.Ş kurulmuştur.

Materials Testing & Innovation Laboratories Co.

Çelik İhracatçıları Birliği, çelik sektörünün uluslararası alanda rekabet gücünü artıracak ve ihracatının sürdürülebilirliğine katkı sağlayacak çalışmalarına 2015 yılında hız vermiştir. İstanbul Kalkınma Ajansı'nın desteğiyle çalışmalarına başlanan ve başta çelik sektörü olmak üzere katma değeri yüksek ileri malzeme grupları için de hizmet verecek bağımsız ilk merkez olma özelliğini de taşıyan MATİL A.Ş., Mayıs 2016'da faaliyete geçmiştir.

İstanbul Teknik Üniversitesi Maslak Kampüsünde yer alan MATİL A.Ş.; mekanik test, kimyasal ve kömür analiz, mikroyapı inceleme, pilot ölçekli çelik üretim ve sektörde ilk olan cüruf hazırlama zenginleştirme ve geri dönüşüm pilot ölçekli üretim laboratuvarları ile başta çelik sektörü olmak üzere birçok sektöre hizmet sağlamaktadır.

MATİL A.Ş, 13.12.2016 tarihi itibariyle TÜRKAK'tan TS EN ISO/ IEC 17025 standardına göre akredite laboratuvar olarak, 100'den fazla ülkede geçerli test/analiz raporu vermektedir.

Sunduğu hizmetler ile MATİL A.Ş.; sektör firmalarının ihracatta karşılaştığı belgelendirme ve test zorunluluğu gibi gerekliliklerin karşılanmasında önemli görevler üstlenmektedir.

AR-GE / ÜR-GE hedefleri doğrultusunda MATİL A.Ş, Nisan 2017 yılında Sanayi ve Teknoloji Bakanlığı'ndan AR-GE Merkezi Belgesi'ni almıştır. AR-GE / ÜR-GE kapsamında MATİL A.Ş., çelik sektörünün ve dış ticaret açığı bulunan stratejik ve teknolojik ürünlerin gelişimine katkı sağlayacak başta İTÜ olmak üzere üniversiteler ve sektörel işbirlikleri ile ürün geliştirme odaklı olarak projelerini sürdürmektedir.

MATİL A.Ş mevcut yetkinliklerin yanında çelik ve metal ürünlerin servis ömrü, kalan ömür, ürün onayı, ürün iyileştirme ve ürün geliştirme amaçlı tahribatsız muayene ölçüm birimi kurarak AR-GE / ÜR-GE çalışmalarını ticari/ seri üretime yönelik hedefleri doğrultusunda devam etmektedir.

AR-GE / ÜR-GE, test-analiz faaliyetlerin yanında MATİL A.Ş. üniversite sanayi işbirliği kapsamında sektörün talep ve ihtiyaçları yönelik birçok üniversiteden alanında saygın akademisyen ile çelik sektörüne yönelik eğitimler düzenlemektedir.

MATİL A.Ş. ayrıca birçok öğrenciye projelerinde ve laboratuvarlarında staj imkânı sunmaktadır.

Faaliyet Alanları;

- Ar-Ge, Ür-Ge (Yeni ürün geliştirme, teknik özellikleri iyileştirme, maliyet azaltıcı çalışmalar)
- Kok ve kömürler için katı yakıt yönetmeliği kapsamında akredite test/analizler gerçekleştirmek
- Curuf hazırlama, geri dönüşüm, pilot ölçekli üretim ve ilgili test/analizlerini gerçekleştirmek
- Refrakter geliştirmeye yönelik pilot ölçekli üretim ve ilgili test/analizlerini gerçekleştirmek
- Ürün uygunluk testleri gerçekleştirmek,
- Hasar analizi çalışmaları yapmak,
- Kompleks termodinamik hesaplar, ergitme, alaşımlama, döküm, ısıl işlem, uzun ve yassı haddeleme
- Mesleki, teknik eğitimler düzenlemek

Laboratuvar Cihaz Listesi

A. Mekanik Test Laboratuvarı

1. 2500 kN Çekme Test Cihazı
2. 600 kN Çekme Test Cihazı
3. Çentik Darbe Test Cihazı
4. 500kN Yüksek Çevrim Yorulma Test Cihazı
5. 100kN Yüksek Çevrim Yorulma Test Cihazı
6. Düşük Çevrim Yorulma Test Cihazı
7. Nervür Ölçüm Cihazı
8. Bükme-Geri Bükme Test Cihazı

B. Kimya ve Kömür Analizleri Laboratuvarı

1. Kimyasal Analiz Test Cihazı
2. Nem, Kül, Uçucu Madde ve Sabit Karbon Analizi
3. Karbon-Kükürt-Hidrojen Analiz Cihazı
4. Kalorimetre Test Cihazı
5. Kaplama Kalınlığı Analizi

C. Mikroyapı ve Malzeme Analiz Laboratuvarı

1. Metalografik Numune Hazırlama Cihazları
2. Optik Mikroskop
3. Stereo Mikroskop
4. Taramalı Elektron Mikroskobu
5. Brinell Sertlik Ölçüm Cihazı
6. Universal Sertlik Ölçüm Cihazı
7. Mikrosertlik Ölçüm Cihazı
8. Jominy Test Cihazı

D. Pilot Ölçekli Çelik Üretim ve Simülasyon Laboratuvarı

1. İndüksiyon Ocağı
2. Tav Fırını
3. Slab ve Kütük Haddeleme Tezgâhları
4. Termokimyasal Simülasyon Yazılımı (FactSAGE 7.0)

E. Refrakter Laboratuvarı/Cevher Hazırlama ve Zenginleştirme Laboratuvarı

1. Çeneli Kırıcı (-66mm altı)
2. Halkalı Öğütücü (63 µ)
3. Bilyalı Çubuklu Değirmen (1 µ)
4. Manyetik Separatör
5. Vakum Porozite Test Cihazı
6. Sulu Beton Kesme Cihazı
7. Otoklav
8. Yüksek Sıcaklıklı Kül Fırını
9. Laboratuvar Mikseri
10. Vibratör Elek Seti ve Cihazı
11. Etüv 300^{0}C
12. Kürleme Havuzu 50^{0}C
13. 250 kN Çimento Beton Mukavemet Test Presi (5 – 25 Ton)
14. 2000 kN Otomatik Basınç Dayanım Deney Presi (200 Ton)
15. XRF Analiz Cihazı

Kalite Yönetim Sistem Çalışmaları

ISO 9001 Kalite Yönetim Sistemi

MATİL A.Ş. iş süreçlerinde kaliteyi esas kılmak, müşteri memnuniyetini daha üst seviyelere çıkarmak ve diğer belgelendirme sistemleri için bir temel oluşturmak amacıyla ISO 9001 Kalite Yönetim Sistemi belgesine sahip olup, gereklerini yerine getirmektedir. Bu kapsamda TSE tarafından denetlenmektedir.

TS EN ISO/ IEC 17025 Laboratuvar Sistem Akreditasyonu

Çelik İhracatçıları Birliği'nin Ar-Ge, Ür-Ge (teknoloji geliştirme, yeni ürün geliştirme, teknik özellik iyileştirme, maliyet azaltma), akredite laboratuvar hizmetleri ile mesleki ve teknik eğitim alanlarında faaliyet göstermek üzere kurduğu MATİL Malzeme Test ve İnovasyon Laboratuvarları A.Ş., 13.12.2016 tarihinde Türkiye Akreditasyon Kurumu'ndan (TÜRKAK) 17025 standardına göre akredite laboratuvar olmak için onay almış ve teknik yeterliliğini ispatlamıştır.

2019 yılında TS EN ISO/ IEC 17025:2017 Laboratuvar Sistem Akreditasyonu standardının yeni versiyonu kapsamında TÜRKAK' tan denetime girilerek çelikler ve kömürler için toplamda 31 adet farklı test/analiz ve 103 farklı ulusal ve uluslararası standartta hizmet vermek üzere kapsam genişletilmiştir.

WEB PORTALI - http://www.matil.org/

MATİL' in hedefleri doğrultusunda hazırlanan www.matil.org internet sitesi; tüm mühendisler, akademisyenler, öğrenciler, sektör çalışanları ve emekli olanlar ile benzer sektör paydaşlarının görüş ve önerilerini dile getirebilecekleri, projelerin geliştirileceği, danışmanlık hizmetlerinin verileceği, uluslararası konularda işbirliği ve temas noktası oluşturan önemli bir alan olmuştur.

FAALİYETLER

Test ve Analiz Faaliyetleri

31 farklı test ve 103 farklı standart ile akredite test ve analiz kapsamı genişletilerek, 2021 Ocak –Aralık döneminde 14.126 test ve analiz hizmeti gerçekleştirilmiştir.

Gerçekleştirilen test ve analizlerle, sıvı çelik üreticileri, bağlantı elemanları üreticileri, boru üreticileri, refrakter sanayi, inşaat, makine-imalat, enerji sektörlerine ve üniversiteler olmak üzere 365 farklı yerli firma ve kuruluşa hizmet verilmiştir.

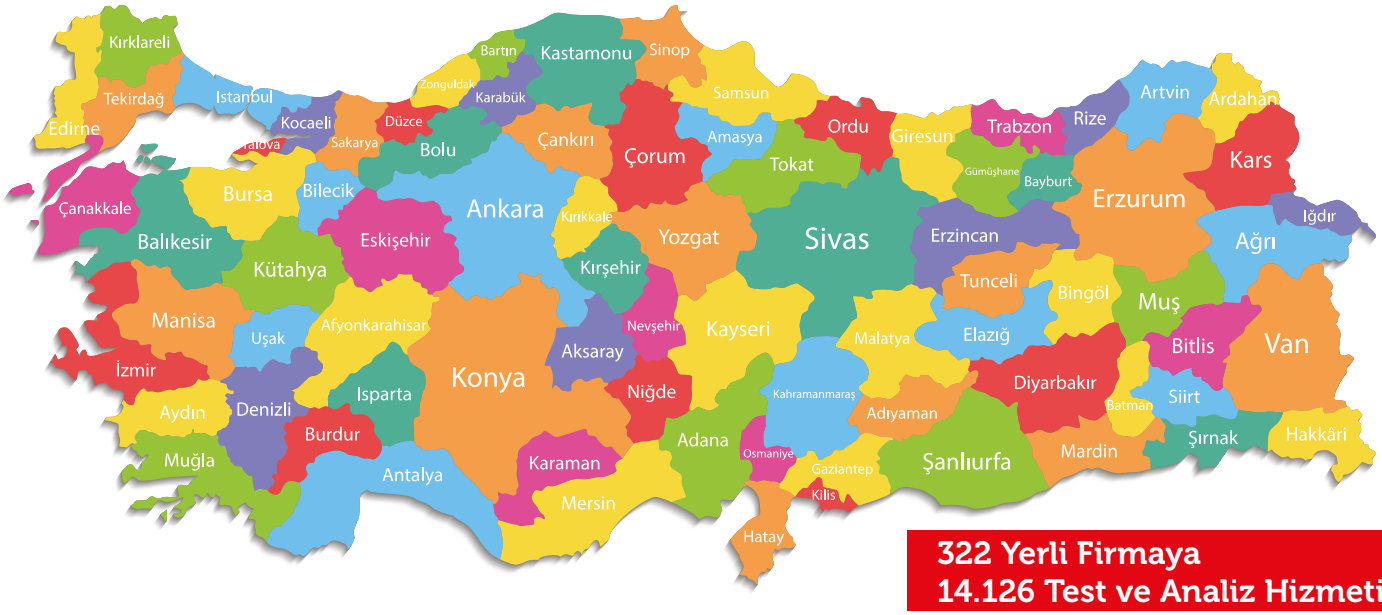

322 Yerli Firmaya
14.126 Test ve Analiz Hizmeti

2021 yılında uluslararası test analiz hizmetleri kapsamında birçok farklı kıtadan, 25 ülkeye test ve analiz hizmeti verilerek, hizmet ihracatı gerçekleştirilmiştir.

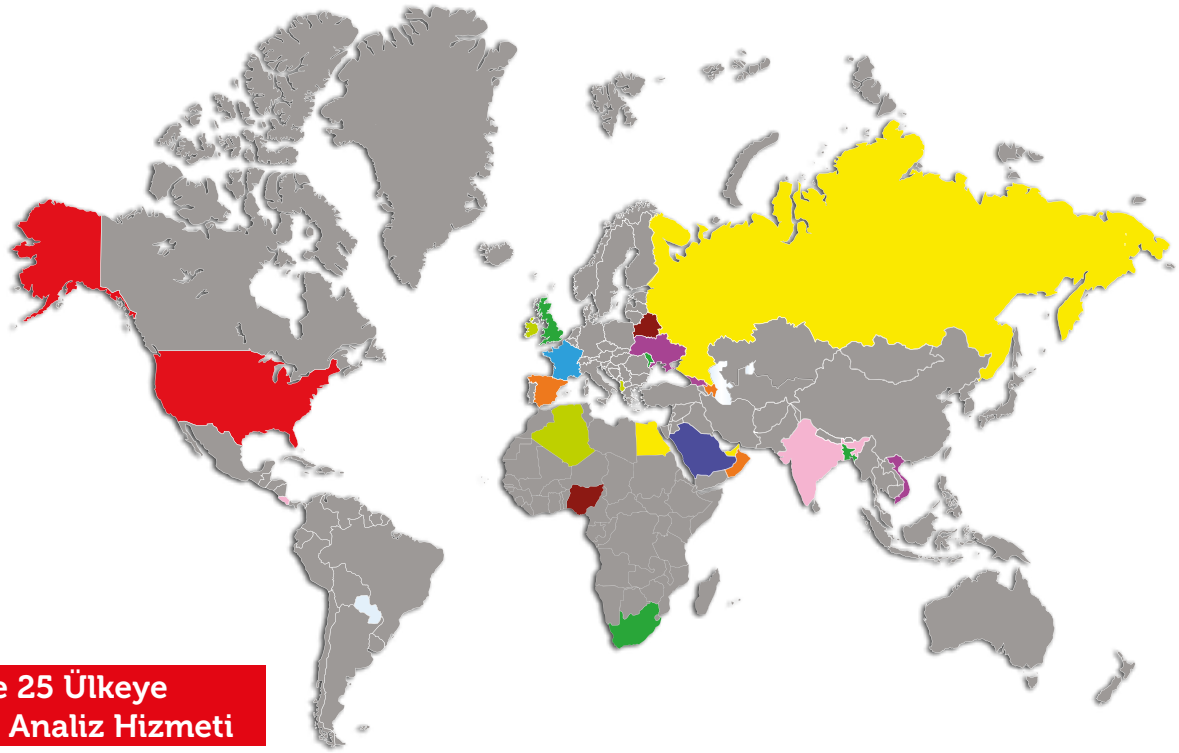

2021'de 25 Ülkeye
Test ve Analiz Hizmeti

Çevre ve Şehircilik Bakanlığının Katı Yakıt Yönetmeliği kapsamında 20 farklı İl Müdürlüğünden gelen kömür numunelerinin için kalorifik değer, nem, kül, uçucu madde, hidrojen, kükürt, sabit karbon testleri akredite olarak yapılarak, standart dışı kömür kullanımın önüne geçilerek çevre kirliliğinin azaltılmasında katkı sağlanmıştır.

Eğitim Faaliyetleri

Birbirinden farklı konularda, alanında saygın akademisyenler ve endüstride uzun yıllar görev yapmış tecrübeli mühendisler ile çelik sektörüne ve firmaların özel taleplerine yönelik olarak teknik eğitimler düzenlenmiştir.

Her bir eğitimin konusu ve içeriği katılımcıların ihtiyaçları doğrultusunda oluşturarak, katılımcılardan soru-cevaplar ve akademik bakış açısıyla endüstriden pratik uygulamaları içeren oturumlar şeklinde eğitimler düzenlenmiştir.

"Çelik Akademi" adı altında verilen eğitimlerle MATİL A.Ş, akademi ve endüstrinin işbirliği yaptığı

çelik sektörünün ortak buluşma merkezi konumuna gelmiştir.

Çelik sektörüne hizmet veren üretici, çelik kullanıcısı ve alım satım gerçekleştiren firmalara yönelik olarak 10 ayrı teknik eğitim ile 250 katılımcıya üniversite sanayi işbirliği kapsamında eğitimler düzenlenmiştir.

Verilen eğitimlerin yanında, teknoloji geliştirme firmaları için, çelik üretici firmaları MATİL A.Ş. bünyesinde bir araya getirerek, yeni teknolojilerini üretici firmalara bir arada sunma imkanı verilmektedir.

Ar-Ge ve Ür-Ge Faaliyetleri

MATİL, Ar-Ge ve Ür-Ge faaliyetleri kapsamında bünyesinde önemli birçok çalışma yapmış ve yapmaya devam ederek bir yandan yeni ürünlerin geliştirilmesine katkı sağlarken, diğer yandan Sanayi-Üniversite işbirliğinin oluşumuna da katkı sağlamaktadır.

Tamamlanan projelerimiz;

- TÜBİTAK 1507 KOBİ Ar-Ge Başlangıç Destek Programı Kapsamında, "Soğuk Haddeleme Yöntemi ile AISI 304 Paslanmaz Çelik Lama Üretimi",
- İTÜ, Çanakkale 18 Mart Üniversitesi ve TechnoBee ile yürütülen proje kapsamında "Çelikhane Cürufunun Kıyı Liman Yapılarında Dolgu Agregası ve Demiryollarında Balast Agregası Olarak Kullanım Olanaklarının Araştırılması",
- Muğla Sıtkı Koçman Üniversitesi ve İtalya Bari Üniversitesi ile "Bor Katkılı Yüksek Mukavemetli AHSS Çeliğinin Geliştirilmesi",

Devam eden projelerimiz;

- Saha İstanbul ile "İthalatın Azaltılması ve İhracatın Artırılması İçin Katma Değeri Yüksek, Teknolojik ve Stratejik Çelik Ürünlerinin Kalite, Ebat, Miktar ve Fiyat Bazında Belirlenmesi"
- Vakıflar Genel Müdürlüğü ile "Tarihi Eserlerde Kullanılan Metalik Malzemelerin Yorulma Ömrünün Tayini ve Alternatif Malzeme/Bakım Onarım Metodu Geliştirilmesi"
- TÜBİTAK 1507 KOBİ Ar-Ge Başlangıç Destek Programı Kapsamında, "EAF Cüruf Atıklarından İzole Refrakter ve İzole Tuğla Üretimi, Geliştirilmesi"
- "Yeni Nesil Zırh Çeliği Geliştirilmesi için Karakterizasyon Çalışmaları"
- "Çelikhane Cüruflarından Pilot Ölçekte Tarımsal Gübre Üretimi" Projesi
- "Elektrik Ark Ocağı Cüruf Atığından Y-Tong Tuğla, Gaz Beton Üretimi ve Geliştirilmesi"
- TÜBİTAK 1507 KOBİ Ar-Ge Başlangıç Destek Programı Kapsamında "Grafen Aramid Esaslı Hibrit Nanosistemlerin Geliştirilmesi"
- İstanbul Teknik Üniversitesi ile "Zırh Çeliği Üzerine Kimyasal Buhar Biriktirme (CVD) Yöntemiyle Grafen Kaplanması ve 304 Paslanmaz Çeliği Üzerine Denemeler Yapılması

Planlanan projelerimiz;

- Polimer (Çok Katmanlı) Kaplı Zırh Çeliği Geliştirilmesi
- Çift Yüzey (Sert Çarpma Yüzeyi ve Tok Arka Yüzey) Sertlikli Zırh Çeliği Geliştirilmesi
- Yeni Nesil İleri Çelik /Metalik Ürünlerin Geliştirilmesine Yönelik Ürün Karakterizasyonunun (NDT ile süreksizlik ve mikroyapı incelenerek) Yapılması ve Kullanım Ömrü Tayini
- Silisli Çeliklerin Test-Analiz ve Karakterizasyonu
- Çelik Sektörü için Yeşil Çelik Üretimi Kapsamında Emisyon Azaltıcı ve Enerji Verimliliğini artırıcı ve Enerji Yönetimine Katılımını Sağlayacak Dijital bir Platform Geliştirilmesi
- Yüksek Manganlı TRIP Çeliklerinin Proses Parametrelerine Bağlı Olarak Mekanik Özelliklerinin Belirlenmesi ve Geliştirilmesi
- Hidrojen Gazı Taşıma ve Dağıtım Boruları İçin Test Merkezi Kurulması

İş Geliştirme Faaliyetleri

- Yerli ve yabancı olmak üzere toplamda 322 firmaya hizmet verilmiştir.
- Gerçekleştirilen 10 eğitimde, toplamda 250 katılımcıya üniversite-sanayi işbirliği kapsamında eğitim verilmiştir.
- 36 farklı kurum/kuruluş ile karşılıklı faaliyetler hakkında bilgi edinerek işbirliği yapılabilecek alanlar hakkında görüşmek üzere karşılıklı ziyaret gerçekleşmiştir.
- Çelik sektörü ve Ar-Ge faaliyetlerimize yönelik 112 yurtiçi ve yurtdışı (fuar, eğitim ve konferans) organizasyona katılım gösterilmiştir.

Basında ÇİB

2021 Yılı Medya Değerlendirmesi

Basın Yansımaları

2021 Yılı Medya Değerlendirmesi

2021 yılına başlarken yıl sonu hedeflerimizi küresel olarak normalleşme beklentileri kapsamında ihracatımızı miktarda yüzde 10 artışla 23 milyon tona ulaştırmak ve değerde ise yüzde 15 yükselişle 15 milyar dolar seviyelerinde gerçekleştirmek olarak belirlemiştik.

Ancak sektör olarak uzun yıllara dayanan ihracat tecrübemiz ile değişimlere hızla adapte olduk ve Çinli çelik firmalarının ihracatta frene basmasını fırsata çevirmeyi bildik. Hem Çin'in kendisine hem de Çin'in etkisinin azaldığı Uzak Doğu ve Güneydoğu Asya'ya yeniden ihracata başladık ve hedefimizi değerde yüzde 40'a yakın yükselişle 17,5 milyar dolar seviyelerinde gerçekleştirmek olarak revize ettik.

Yakaladığımız ivme ile Türkiye'nin miktar bazındaki çelik ihracatı 2020'ye göre yüzde 17,8 artışla 23,9 milyon ton ve değer bazındaki ihracatı ise yüzde 77,4 artışla 22,4 milyar dolar olarak gerçekleşti.

2021 yılının son çeyreğinde sektör olarak büyük bir rekora adım adım ilerlediğimizin bilincindeydik ve Çelik İhracatçıları Birliği (ÇİB) olarak pandeminin etkisini hafifletmesini fırsat bilerek geleneksel hale getirdiğimiz ama koronavirüs sebebiyle 2020'de düzenleyemediğimiz ödül törenimizi gerçekleştirebildik ve ihracatçılarımızı ödüllendirdik. Törende 2019 ve 2020 yılları için 20 farklı kategoride ilk 3'e giren 51 firmaya ödülleri takdim edildi. Toplamda 121 adet ödülün dağıtıldığı Çelik İhracatının Liderleri Ödül Töreni'nde ihracatçılarımızla buluşmanın mutluluğunu yaşadık.

Diğer yandan Birlik olarak farklı faaliyetlerimizi sürdürdük ve tüm bu çalışmalarımızı yıl içerisinde gerçekleştirdiğimiz iletişim faaliyetleriyle düzenli olarak destekledik. Basın ile kurduğumuz düzenli ilişkilerimizi sürdürülebilir kıldık. ÇİB'i bilgi ve referans kaynağı olarak ön plana taşırken yerinde ve doğru içeriklerle sektörümüz ile ilgili hakikatlerin yakından anlaşılmasını sağladık.

Tüm bu çalışmalar takip edilirken, gündemdeki konulara ilişkin de basın çalışmaları gerçekleştirdik ve gerekli görülen durumlarda basın açıklamalarıyla hızlıca sektör ile ilgili gerekli bilgilendirmelerde bulunduk.

Hedefler doğrultusunda sektördeki gelişmeler kamuoyu ile basın bültenleri, özel haber çalışmaları ve röportajlar aracılığıyla paylaşıldı. Yıl boyunca aralıksız sürdürülen bu çalışmalar gerektiğinde TV konuklukları ile de desteklendi.

Tüm bunlara bağlı olarak 2021 yılında 5 adet basın bülteni yayınlandı, çelik sektörü ile ilgili güncel gelişmeler ve merak edilen konulara ilişkin 135 adet özel haber ve röportaj çalışması gerçekleştirildi ve etkileşimleriyle bu çalışmalar toplam 370 adet yansımaya ulaştı. Ayrıca, ödül töreninde basın ağırlaması ile 26 adet TV konukluğu gerçekleştirildi.

Bu doğrultuda 2021 yılı genelinde ÇİB'in toplam haber sayısı 3.698 adede ulaştı.

Basın Yansımaları

Cumhuriyet, 01.01.2021

AVRUPA BİRLİĞİ'NDEN FİRMALARA YÜZDE 4.8-7.6 VERGİ GELDİ

Türk çeliğine engel

YURTTAŞIN DÖVİZE İLGİSİ REKOR KIRDI

Posta, 08.01.2021

AB'DEN TÜRK ÇELİĞİNE VERGİ

KARŞI GİRİŞİM KONUŞULUYOR

Daliy Sabah, 08.01.2021

Sector reps: EU's tariffs on Turkish iron, steel baseless

The bloc's imposition of the tax is political, says Uğur Dalbeler, deputy head of the Steel Exporters' Association, stressing that the duty will push them off course in terms of competition

Hürriyet Daily News, 08.01.2021

European Union imposes duties on some Turkish iron, steel imports

Aydınlık, 16.01.2021

Cin'in boşluğunu Türk çeliği doldurdu

Akşam, 17.01.2021

Çelik sektörünün ihracat hedefi 15 milyar dolar

TÜRK çelik sektörü 2020 yılın miktar bazında yüzde 2,8 azalışla 20,6 milyon ton, değer bazında ise yüzde 8,2 azalışla 12,7 milyar dolar ihracatla tamamladı. Geçen yıl 197 ülkeye ihracat yapan sektör, bu sene miktarda yüzde 10 artışla yaklaşık 23 milyon tona, değerde ise yüzde 15 artışla yaklaşık 15 milyar dolara ulaşmayı hedefliyor. Çelik İhracatçıları Birliği (ÇİB) Yönetim Kurulu Başkanı Adnan Aslan, Çin'den doğan boşluğu domine etmelerini söyledi.

Milliyet, 18.01.2021

Çelikte 2021 hedefi 23 milyon ton ihracat

EKONOMİ SERVİSİ

2020 yılını miktar bazında yüzde 1,6 azalışla 20,6 milyon ton ve değer bazında yüzde 8,2 azalışla 12,7 milyar dolar ihracatla tamamladık. Geçen yıl 197 ülkeye ihracat gerçekleştirdik. Çelik İhracatçıları Birliği (ÇİB) Yönetim Kurulu Başkanı Adnan Aslan, 2020'de özellikle Avrupa ve Kuzey Amerika pazarlarında durulma olduğunu ancak bu bölgelerdeki açıkların Uzakdoğu ve Güney Amerika ile kapatıldıklarını aktardı. Yeni dönemdeki ihracat hedeflerini açıklayan Aslan, şunları söyledi:

"2021'de miktarda yüzde 10 artışla yaklaşık 23 milyon tona ulaşmayı, değerde ise yüzde 15 artışla yaklaşık 15 milyar dolara ulaşmayı hedefliyoruz. 2021 yılını çelik sektörü adına çok iyi geçiriyoruz. Avrupa'daki kotalar, ABD'deki oluşlar ve ticaret politikası vergileri nedeniyle 2021'de buralarda ihracat artışı olmasa gerek. Ancak Uzakdoğu, Güney Amerika ve Afrika'da ihracatımızın önemli yıla girmesini sağlıyoruz."

Adnan Aslan

Yeni Akit, 10.02.2021

Türkiye, çelik ihracatında vites yükseltti

Ü... 21,8 milyon ton çelik üretimi gerçekleştiren yıl Avrupa'nın en büyük çelik üreticisi konumunu yükselten Türkiye, bu yıl miktarda yüzde 10, değerde ise yüzde 25'lik ihracat artışı hedefliyor. Türkiye İhracatçılar Meclisi (TİM) verilerine göre, çelik sektörü, geçtiğimiz 4 milyar 56 milyon 635 bin dolarlık ihracat gerçekleştirdi. Sektörün ihracatı, geçtiğimiz yılın aynı dönemine göre yüzde 7'lik azalış kaydetti. Çelik sektörü İhracatçıları Birliği'nin ihracatlardan aldığı son Ocak 2021'de yüzde 7,8 oldu. Sektör, geçtiğimiz ay en fazla ihracatı 111 milyon 5-1 bin dolar ile İsrail'e yaptı. İsrail'i, 70 milyon 852 bin dolarla İspanya ve 53 milyon 448 bin dolarla Irak takip etti.

ÜRETİM GEÇEN YIL YÜZDE 8,9 GERİLİŞİ

Çelik İhracatçıları Birliği (ÇİB) Yönetim Kurulu Başkanı Adnan Aslan, küresel olarak kam çelik üretiminin geçen yıl 2019'a göre yüzde 8,9 azalışla 1 milyar 864 milyon tonu geri bildiğini belirtti. Aslan, dünya çelik üretiminin yüzde 56,5'ini temsil eden Çin'in geçen yıl yüzde 5,2'lik büyüdüğünü ifade etti. Çin'in dışında kalan 811 milyon tonluk çelik üretim kısmında ise yüzde 1,7 daralma yaşandığını kaydetti. Geçen yıl küresel çelik üretiminde ilk 13 sıralamasında yer alan ülkelerden sadece Çin, Rusya, Türkiye, İran ve Vietnam'ın üretim rakamlarında artış gerçekleştiğini aktaran Aslan, Hindistan, Japonya, ABD, Almanya ve İtalya'nın üretimlerinde ise çift haneli düşüşler yaşandığını söyledi. Aslan, "Türkiye'nin çelik üretiminin geçen yıl yüzde 6 artarak 35,8 milyon tona ulaştı. Gurur'la söylemeliyim ki bu yıl hem çelik üretiminde 6'ncı sırada yer alan Türkiye, 2020 sonu itibarıyla Almanya'a geçerek dünyanın 7'nci büyük üreticisi konumuna yükseldi. Böylelikle Ülkemiz, Avrupa'nın en büyük çelik üreticisi oldu" diye konuştu.

"FİYATLARIN BİR DENGEYE ULAŞACAĞINI UMUYORUZ"

Yeni tip koronavirüs (Kovid-19) salgını nedeniyle 2020 yılının özellikle ikinci çeyreğinde çelik üretiminde ciddi darbelere yaşandığını ifade eden Aslan, şunları kaydetti: "Özellikle büyük çelik üreticileri bu süreçte üretimlerini ise hızla sürdürdü. Fakat dünyanın çeyrek itibarıyla talep rahme geri gelişi arasında çelik üretiminde hammaddelerin hem maddesi fiyatlarında artış yaşandı. Öyle ki 2021 yılının ocak ayına gelindiğinde hurda ve cevher gibi başlıca ham çelik üretimi girdilerinin fiyatları bir önceki yılın başlarındaki fiyatlarını neredeyse 2 katına çıktı. Söz konusu girdi fiyatlarında düşüş trendinin başlamasını ve kısa sürede fiyatlar daha makul seviyelere dönmesini, 2021 yılının ilk yarısında fiyatların bir dengeye ulaşacağını umuyoruz."

Adnan Aslan

YeniŞafak, 26.04.2021

Celikte 3.8 milyar dolar ihracat

Türkiye'nin ihracatına çelik sektörünün verdiği katkı sürüyor. Sektörün ihracatı, ilk çeyrekte bir önceki yılın aynı dönemine göre miktarda yüzde 1,9 artarak 5,1 milyon tona, değerde yüzde 22,5 yükselerek 3,8 milyar dolara ulaştı. En fazla ihracat AB, Orta Doğu, Latin Amerika ve Uzak Doğu bölgelerine gerçekleşti. Bu bölgelere ihracat dış satımının yaklaşık yüzde 75'ine karşılık geldi. En fazla ihracat İsrail, Peru, İtalya, İspanya, Romanya, Singapur ve Irak'a yapıldı.

Adnan Aslan

YÜZDE 15 ARTIŞ HEDEFİ

ÇİB Başkanı Adnan Aslan, son yıllarda Güneydoğu Asya, Sahraaltı Afrika ve Latin Amerika bölgelerindeki ülkelere ihracatı artırmaya yönelik çalışmalar planladıklarını bildirdi. Aslan, "2021 yıl sonu ihracat hedefimizi küresel normalleşme beklentileri kapsamında miktarda yüzde 10 artışla 23 milyon tona ulaştırmak, değerde ise yüzde 15 yükselişle 15 milyar dolar seviyelerinde gerçekleştirmek olarak belirledik" dedi.

Analiz, 26.04.2021

Çelik sektöründen 3,8 milyar dolarlık ihracat

ÇELİK sektörü, Türkiye'nin toplam ihracatına verdiği katkıyı aralıksız sürdürüyor. Çelik İhracatçıları Birliği'nin (ÇİB) açıkladığı verilere göre sektör ihracatı bu yılın ilk çeyreğinde bir önceki yılın aynı dönemine göre miktarda yüzde 1,9 artışla 5,1 milyon tona çıktı. Değerde ise yüzde 22,5 yükselerek 3,8 milyar dolara ulaştı. Bu yılın ilk çeyreğinde en fazla ihracat yapılan bölgeler Avrupa Birliği, Orta Doğu, Latin Amerika ve Uzak Doğu olarak sıralandı. Söz konusu bölgelere yapılan ihracat çelik ihracatının yaklaşık yüzde 75'ine karşılık geldi. Aynı dönemde en fazla ihracat gerçekleştirilen ülkeler İsrail, Peru, İtalya, İspanya, Romanya, Singapur ve Irak'a yapıldı. ÇİB Başkanı Adnan Aslan, son yıllarda Güneydoğu Asya, Sahraaltı Afrika ve Latin Amerika bölgelerindeki ülkelere ihracat dış satımının yaklaşık yüzde 75'ine karşılık geldiğini belirtti. Aslan, "2021 yıl sonu ihracat hedeflerini küresel normalleşme beklentileri kapsamında miktarda yüzde 10 artışla 23 milyon tona ulaştırmak, değerde ise yüzde 15 yükselişle 15 milyar dolar seviyelerinde gerçekleştirmek olarak belirledik" dedi. Aslan, sektör için kritik öneme sahip olan AB korunma önleminin normal şartlarda haziranda sona ereceğini belirterek, şunları kaydetti: "Ancak AB, önlemin devamına gerek olup olmadığına karar vermek için yeni bir gözden geçirme soruşturması yürütüyor. Biz bu konuda Avrupa Komisyonu ve Çelik Topluluğu (AKÇT) kuralarının her iki taraf için de çok önemli olduğu kanaatindeyiz. Bu sebeple AKÇT temas grubunun çalıştırılması için girişimlerde bulunuyoruz. AB ve Türkiye çelik sektörlerinin bir araya gelmesi ve iletişimin artması iki tarafın da yararına olacaktır."

Türkiye, 10.02.2021

ALMANYA'YI DA SOLLADI

Türkiye çelikte lider

Küresel ham çelik üretimin de Rusya'nın ardından yer alan Türkiye, 2020 sonu itibarıyla Almanya'yı geçerek dünyanın 7'nci büyük üreticisi konumuna yükseldi. Çelik İhracatçıları Birliği Başkanı Adnan Aslan "2021 yılı için küresel olarak normalleşme beklentileri kapsamında ihracatımızın miktarda yüzde 10 artışla yaklaşık 23 milyon tona ulaşacağı, değerde ise yüzde 15 artışla yaklaşık 15 milyar dolar seviyesinde gerçekleşeceğini bekliyoruz" dedi. Bu arada sektör geçen ay 3 milyar 56 milyon dolarlık dış satıma imza attı.

Aydınlık, 28.04.2021

Çeliğe AB engeli haziranda kalkabilir

ÇELİK İhracatçıları Birliği (ÇİB) Başkanı Adnan Aslan, "Avrupa Birliği korunma önlemi normal şartlarda hazıran ayında sona erecek. Ancak AB, önlemin devamına gerek olup olmadığına karar vermek için yeni bir gözden geçirme soruşturması yürütüyor" dedi. Bu konuda Avrupa Komisyonu ve Çelik Topluluğu (AKÇT) kurallarının her iki taraf için de çok önemli olduğunu ifade eden Aslan, "Bu sebeple AKÇT temas grubunun çalıştırılması için girişimlerde bulunuyoruz. AB ve Türkiye çelik sektörlerinin bir araya gelmesi ve iletişimin artması iki tarafın da yararına olacaktır. Türk çelik sektörünü hedef alan ve etkileyen haksız önlemlere yönelik birlik olarak çalışmalarımızı bakanlığımızın koordinasyonu ve yönlendirmeleri ile sürdürüyoruz" bilgisini verdi.

Aslan ayrıca, sektör olarak hedef ihracat pazarlarının Güneydoğu Asya, Sahraaltı Afrika ve Latin Amerika olduğunu belirterek, yıl sonu ihracat hedeflerinin 15 milyar dolar olduğunu açıkladı.

Sabah, 08.05.2021

TOPARLANMA EMTİALARA REKÖR KIRDIRDI

Küresel ekonomilerde toparlanma bakımından demir cevherine kadar neredeyse tüm emtialara rekor kırdırdı. ABD ve Çin'in başı çektiği talep artışı sonrası metallerde tarihi seviyeler yaşanıyor

EMTİA FİYATLARI ARTIYOR

$49.69 $33.26 $31.98 $31.41 $27.70 $19.71 $18.91 $15.72 $15.56 $15.12 $9.98 $3.65

Sabah, 22.05.2021

Çelik sektöründen ilk çeyrekte 3,8 milyar dolar ihracat

Çelik İhracatçıları Birliği (ÇİB), sektörün bu yılın ilk çeyreğinde 3,8 milyar dolar ihracat gerçekleştirdiğini açıkladı. ÇİB Başkanı Adnan Aslan, hedef ihracat pazarlarının Güneydoğu Asya, Sahraaltı Afrika ve Latin Amerika olduğunu söyledikten, yıl sonu ihracat hedeflerinin 15 milyar dolar olduğunu açıkladı.

Çelik sektörü, Türkiye'nin toplam ihracatına verdiği katkıyı aralıksız sürdürüyor. Çelik İhracatçıları Birliği'nin (ÇİB) açıkladığı verilere göre sektör ihracatı bu yılın ilk çeyreğinde bir önceki yılın aynı dönemine göre miktarda yüzde 1,9 artışla 5,1 milyon tona, değerde ise yüzde 22,5 yükselerek 3,8 milyar dolara ulaştı. Bu yılın ilk çeyreğinde en fazla ihracat yapılan bölgeler Avrupa Birliği, Orta Doğu, Latin Amerika ve Uzak Doğu olarak sıralandı. Söz konusu bölgelere yapılan ihracat çelik ihracatının yaklaşık yüzde 75'ine karşılık geldi. Aynı dönemde en fazla ihracat gerçekleştirilen ülkeler İsrail, Peru, İtalya, İspanya, Romanya, Singapur ve Irak oldu.

Sektörün ilk çeyrek performansına değerlendiren ÇİB Başkanı Adnan Aslan şu ifadeleri kullandı: "Sektör olarak son yıllarda alternatif pazarlar olarak ülkelerin bulunduğu Güneydoğu Asya, Sahraaltı Afrika ve Latin Amerika bölgelerindeki ülkelere ihracatımızı artırmaya yönelik çalışmalar yürütüyoruz. Bu ülkeler artan çelik ihtiyaçlarını sebebiyle büyük çelik tesisi için potansiyel taşıyor. 2021 yıl sonu hedeflerimizi küresel olarak normalleşme beklentileri kapsamında ihracatımızın yüzde 10 artışla 23 milyon tona ulaştırmak, değerde ise yüzde 15 yükselişle 15 milyar dolar seviyelerinde gerçekleştirmek olarak belirledik. AB ve Türkiye çelik sektörlerinin bir araya gelmesi ve iletişimin artması iki tarafın da yararına olacaktır. Türk çelik sektörünü hedef alan ve etkileyen haksız önlemlere yönelik birlik olarak çalışmalarımızı sürdürüyoruz."

Dünya, 24.05.2021

Çin'in çelik hamlesi yerli üreticiye umut oldu

Çin'in ihracatta çelik ürünlerine uyguladığı yüzde 13'lük vergi desteğini kaldırması, Türkiye'deki yerli üreticilerse kaybedilen pazarları yeniden kazanma umudu verdi. Tedirdikler. "Çin'in bu kararı bazı ihracat pazarlarından çekilmesi, Türk çelik sektörüne bu pazarları yeniden kazanma fırsatı sunacak. Ayrıca bu karar ard kapasitenin devreye girmesini hızlandıracak, yatırımları da artıracak" diyor

Yassı ürün ihracatı geriledi

Çin'in ihracatta çelik ürünlerine uyguladığı yüzde 13'lük vergi desteğini kaldırmasının dünyada çelik fiyatlarını yükseltmesinin beklenmesi Türkiye'nin Çelik İhracatçıları Birliği (ÇİB) Genel Sekreteri Hayati Yazıcı, "Bu çelik ürünü, satışı artışın karşılanması için dünya'ya bir mesaj. Bilim de sadık karşılanmak için, ihracat yapılan birlikte yüzde 15 oranında yükseldi. 2021 yılının ilk yarısında Türkiye'ye çelikli yapıcı ürün ihracatında yüzde 15 düşüş yaşanmasına yetiş" diyor konuşuyor.

Nepal'ı hayat, yurtlan kaydetti. "Ülkemizdeki dünyanın kadınlarına yıldırım yapıyorlar. Sağlıklı bir ürün ve ve kalıp yıldırım kullanmaya çalışmaya ve ve ve ve kalıp yıldırım kullanmaya çalışmaya ve ve ve kalıp yıldırım kullanmaya çalışmaya ve ve ve kalıp yıldırım kullanmaya çalışmaya

Demir Çelik Store, 01.09.2021-1

Türk çelik sektörü, ihracatta çıtayı yükseltti

Türk çelik sektörü, bu yılın ilk sekiz ayında gerçekleştirdiği 13,2 milyar dolarlık ihracatla şimdiden 2020'nin toplamını geride bıraktı. 2021'i rekor ihracatla kapatması beklenen sektör, yıl sonu için çıtayı 22 milyar dolara çıkardı.

"İhracatta 'Çelik' gibi kuvvetliyiz"

Demir Çelik Store, 01.09.2021-2

"Avrupa'nın en büyük yatırımcısı olacağız"

"Çabamız Eylül ayında birinciliğe ulaşmak"

Subcon Turkey, 15.09.2021

Çelikte Yıl Sonu Hedef 23 Milyon Ton İhracat

Çelik İhracatçıları Birliği (ÇİB) Yönetim Kurulu Başkanı Adnan Aslan; Türkiye çelik sektörü 2021 yılının ilk sekiz ayında miktarda yüzde 19,8 artış ile 15,3 milyon tonluk ihracat gerçekleştirdi. Söz konusu dönemde sektörün değer bazı ihracatı ise yüzde 69 yükselişle 13,2 milyar dolara ulaştı.

Çİb Başkanı Adnan Aslan, çelik sektörünün 2021 yılı ilk 8 aylık rakamsal verilerini ve yıl sonu hedeflerinden rakamlar hakkında bilgiler verdi.

Prime, 01.10.2021-1

Çelik sektörü çıtayı 22 milyar dolara yükseltti, ihracatçısını ödüllendirdi

Prime, 01.10.2021-2

"İhracatta 'Çelik' gibi kuvvetliyiz"

"Avrupa'nın en büyük yatırımcısı olacağız"

Prime, 01.10.2021-3

Prime, 01.10.2021-4

Bursa Olay, 03.10.2021

Çelik sektörü ilk kez zirvede

Hürriyet, 03.10.2021

İhracatta zirve çelik sektörünün

Metalsan, 01.10.2021

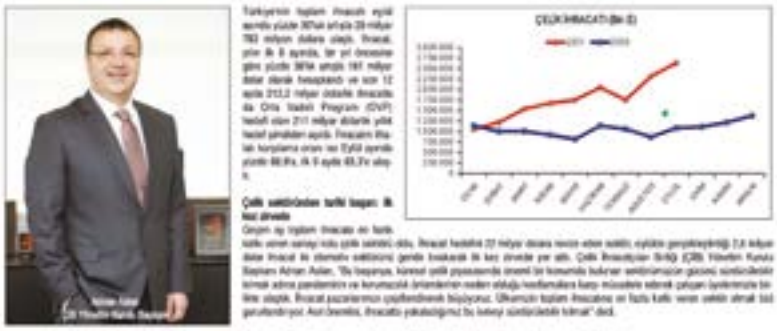

İlk kez zirvede yer aldı, ihracatın itici gücü çelik oldu

Yeni Asır, 03.10.2021

Çelik sektörü ihracatta ilk kez zirvede yer aldı

Dünya, 04.10.2021

İhracatta birincilik yarışı

Hürses, 04.10.2021

Eylül ayında en fazla ihracat çelik sektöründe gerçekleşti

Geçen ay 2 milyar 613 milyon 49 bin dolarlık ihracata imza atan çelik sektörünü 2 milyar 467 milyon 209 bin dolarla otomotiv endüstrisi, 2 milyar 294 milyon 802 bin dolarla kimyevi maddeler ve mamulleri takip etti.

Görsel dikey olarak da büyüyeceği için maalesef dikeyde alanım yok

Dünya, 01.11.2021

DEMİR/ÇELİK

İhracat artışında Güney Amerika pazarları ilk sırada yer aldı

Çelik İhracatçıları Birliği (ÇİB) Yönetim Kurulu Başkanı Adnan Aslan, Türkiye'nin çelik ihracatının 2021 yılının ilk on ayında miktarda yüzde 22,4 artışla 20 milyon ton, değerde ise yüzde 80,6 yükselişle 18,1 milyar dolara ulaştığını söyledi. Adnan Aslan, ihracatta en fazla artışın ise Güney Amerika bölgesinden geldiğini vurguladı.

Sınırda Karbon Düzenlemesi maliyetleri artıracak

Dünya, 02.07.2021

Ege Telgraf, 04.10.2021

Çelik sektöründen tarihi başarı yüzde 30 artışla ilk kez zirvede

Türkiye'nin toplam ihracatı eylül ayında yüzde 30'luk artışla 20 milyar 783 milyon dolara ulaştı. İhracat, yılın ilk 9 ayında, bir yıl önesine göre yüzde 36'lık artışla 161 milyar dolar olarak hesaplandı ve son 12 ayda 212,2 milyar dolarlık ihracatla da Orta Vadeli Program (OVP) hedefi olan 211 milyar dolarlık yıllık hedef sınırdan aşıldı. İhracatın ithalatı karşılama oranı ise eylül ayında yüzde 88,9'a, ilk 9 ayda 83,3'e ulaştı. Çelik İhracatçıları Birliği (ÇİB) Yönetim Kurulu Başkanı Adnan Aslan, "Geçen ay ülkemizin toplam ihracatına en fazla katkı veren sektör olduk. Gurur verici bir tablo" dedi.

Platin,01.12.2021

KİMYA, REKORA KOŞTU

ÇELİK GİBİ İHRACAT

KARBON EMİSYONU GÜNDEMİMİZDE

GERİ DÖNÜŞÜME ÖNEM VERİYORUZ

Ekonomist, 26.12.2021

DEMİR ÇELİK

2022'de ana gündem Yeşil Mutabakat olacak

Sanayi üretiminde kritik öneme sahip demir-çelik sektörü, pandemi koşullarına en hızlı adapte olan sektörlerden biri oldu. 2022 yılında ihracat odaklı büyümeye devam edecek olan sektörün ana gündemini ise Yeşil Mutabakat'a uyum oluşturacak.

ÜRETİM VE İHRACATTA SON BEŞ YILIN BİLANÇOSU

ADNAN ASLAN ÇELİK İHRACATÇILARI BİRLİĞİ BAŞKANI

"Stabil olmayan döviz bizi zorluyor"

Platinonline.com.tr, 15.01.2021

İha.com.tr, 15.01.2021

Haberturk.com.tr, 09.02.2021

Milliyet.com.tr, 09.02.2021

Aa.com.tr, 09.02.2021

Hürriyet.com.tr, 09.02.2021

Ntv.com.tr, 09.02.2021

TRTHaber.com.tr, 09.02.2021

Uzmanpara.com.tr, 25.04.2021

Haberler.com, 25.04.2021

Mynet.com, 26.04.2021

Dünya.com.tr, 08.05.2021

Sabah.com.tr, 08.05.2021

Ekonomist.com.tr, 16.09.2021

Patronlardunyasi.com, 17.09.2021

Posta.com.tr, 19.09.2021

Yenisafak.com.tr, 19.09.2021

DW.com.tr, 29.10.2021

Ekotürk TV, 12.01.2021

Bloomberg HT, 21.01.2021

A Para TV, 27.01.2021

Ekotürk TV, 26.04.2021

Bloomberg HT, 07.05.2021

A Para TV, 29.06.2021

Ekotürk TV, 03.09.2021

Bloomberg HT, 21.09.2021

Bloomberg HT, 08.11.2021

Ekotürk TV, 28.12.2021

2022 Yılı İş Programı

Çelik İhracatçıları Birliği 2022 Yılı İş Programı

Çelik İhracatçıları Birliği 2022 Yılı İş Programı

1. URGE Faaliyetleri

URGE PROJELERİ (Uluslararası Rekabetçiliğin Geliştirilmesinin Desteklenmesi Hakkında Tebliği)

- Bağlantı Elemanları Sanayici ve İş Adamları Derneği (BESİAD) ile, "Bağlantı Elemanları Yurt Dışı Pazarlama Takımı" projesi
- Çelik Dış Ticaret Derneği ile "Çelik İhracatının Geliştirilmesi" projesi

2- Ticaret Heyetleri

- Almanya Ticaret Heyeti
- Peru - Şili Ticaret Heyeti
- Nijerya - Gana - Senegal Ticaret Heyeti
- Mısır Ticaret Heyeti
- Polonya Ticaret Heyeti

3- Alım Heyetleri

Sektörel Ticaret Heyetleri düzenlenen ülkeler ile ticari ilişkilerin geliştirilmesi, diğer ülkelerden ise sektörün ve Türk çelik ürünlerinin tanıtımının yapılmasını sağlamak amacıyla Sektörel Alım Heyeti organizasyonları gerçekleştirilecektir.

4- Ticaret Politikası Önlemi (TPÖ) Soruşturmaları Faaliyetleri

Ülkemiz aleyhine açılan ticaret politikaları önlemlerine (anti-damping, telafi edici vergi ve korunma önlemi) karşı ilgili makamlarda ülkemizi ve sektörümüzü savunmak için çalışmalarda bulunulacak ve konuyla ilgili olarak bilgilendirme toplantıları/duyuruları düzenlenerek üye firmalarımızın farkındalıklarının artırılması sağlanacaktır.

AB Korunma Önlemi gözden geçirme soruşturmasına yönelik Avrupa Birliği özelinde Türk çelik sektörünün itibarını güçlendirmek amacıyla lobi çalışmaları yapılacaktır.

5- Konferanslar

Yerel ve uluslararası konferanslarda Türk Çelik Sektörünün tanıtımı için iş birliği ve sponsorluk faaliyetleri gerçekleştirilecektir.Bunlardan bazıları;

- Kallanish, Asia Steel Markets (Asya)
- Kallanish, Europe Steel Markets (Avrupa)
- MetalBulletin, Middle East Iron & Steel Conference (Dubai)
- SteelOrbis 2022 Bahar Konferansı & 86. IREPAS Toplantısı
- SteelOrbis 2022 Güz Konferansı & 87. IREPAS Toplantısı

6- Fuarlar

Sektörle ilgili prestijli fuarlara katılım sağlanarak Birliğimizin ve ihracatçı firmalarımızın tanıtımı yapılacaktır. Bunlardan başlıcaları;

- Wire and Tube Fuarı
- Fastener Fair Turkey Fuarı
- Fastener Fair Krakow

7- Ödül Töreni

2021 yılı ihracat performansları ile üyelerimizi başarılarından dolayı onurlandırmak ve ihracata teşvik etmek amacıyla "Çelik İhracatının Liderleri" ödül töreni organizasyonu düzenlenecektir.

8- AR-GE ve Pazar Araştırma Faaliyetleri

Sektörel veri, bilgi ve haber sağlayan çeşitli ulusal ve uluslararası kurumlar ile iş birliği yaparak üye firmalarımıza düzenli rapor ve bülten servis edilmeye devam edilecektir.Kamuoyuna ve basına düzenli olarak sektöre ilişkin bilgi ve istatistikler temin edilecektir.

9- İstanbul Kalkınma Ajansı Projeleri

İstanbul Kalkınma Ajansı tarafından yürütülmekte olan yenilikçi üretim ve katma değer gibi sektör için önem arz eden konularda mali destek programları takip edilerek proje başvurusu yapılacaktır.

10- Sektör Toplantıları

İhracatçılarımızın sorunlarının ortak bir platformda tartışılması ve çözüm önerilerinin değerlendirilmesi amacıyla alt sektör toplantıları düzenlenecektir.

İhracatta yaşanan sorunlarla ilgili üyelerimizle periyodik olarak bir araya gelinerek; sorunların çözümü için ilgili kurumlar nezdinde girişimde bulunmaya devam edilecektir.

Avrupa Yeşil Mutabakatına uyum süreci, Enerji, yatırım ve diğer maliyetlerle ilgili problem ve çözüm önerileri tespit edilip konuya dair yürütülmekte olan çalışmalara devam edilecektir.

11- Firma Ziyaretleri

Sektörün sorunlarını yakından incelemek ve firmalarımıza destek olmak amacıyla üye ziyaretleri yapılacaktır.

12- Eğitimler

Üye firmalarımızın çalışanlarının yetkinliklerinin artırılması amacıyla dış ticaret, finans, insan kaynakları, marka, lojistik gibi birçok konuda eğitim faaliyetleri ve seminerler düzenlenmeye devam edilecektir. Bunlardan bazıları ise;

- Ticari İstihbarat Eğitimi
- Drop shipping ve E-Ticaret Fırsatları
- Uluslararası Ticarette Ödeme Şekilleri
- Uluslararası Ticarette Teslim Şekilleri
- ISO 9001 Kalite Yönetim Sistemi
- TS 16949 Sertifikasyon süreci
- Dış Ticaret Uzmanlık Eğitimi
- Uluslararası pazarlarda müşteri bulma ve Pazar Araştırma Teknikleri
- Dahilde İşleme Rejimi Uzmanlık Eğitimi

Covid-19 pandemisi nedeniyle alınan tedbirler kapsamında Birliğimiz tarafından 2021 yılında düzenlenmesi planlanan bazı fuar katılımları, Sektörel Ticaret Heyetleri, UR-GE Faaliyetleri, Alım Heyetleri iptal edilerek 2022 yılına ertelenmiştir.

2021 Yılı İMMİB Ortak Faaliyetleri

Teşvik Şubesi Faaliyetleri

Turquality ve Yurt Dışı Birim Destekleri Şubesi Faaliyetleri

Fuar ve Diğer Destekler Şubesi Faaliyetleri

AB Projeler Şubesi Faaliyetleri

Kurumsal İletişim ve Organizasyon Şubesi Faaliyetleri

Eğitim Şubesi Faaliyetleri

İnsan Kaynakları Şubesi Faaliyetleri

İdari İşler ve Satın Alma Şubesi Faaliyetleri

Bilişim Teknolojileri Şubesi Faaliyetleri

Üye İlişkileri Şubesi Faaliyetleri

Ekonomik Araştırmalar Şubesi Faaliyetleri

Teşvik Şubesi Faaliyetleri

Genel Sekreterliğimiz bünyesinde yer alan Elektrik, Kimya, Metaller ve Çelik Teşvik Şubeleri tarafından yürütülen Dahilde ve Hariçte İşleme Rejimine ilişkin tüm görev ve sorumluluklar 01/01/2015 tarihinden itibaren Ticaret Bakanlığı (Mülga Ekonomi Bakanlığı) İstanbul Gümrük ve Dış Ticaret Bölge Müdürlüğüne devredilmiş olup anılan Bölge Müdürlüğü emrinde geçici olarak görevlendirilen personelimizce yine aynı Şube Müdürlüklerince yürütülmektedir.

Bu çerçevede, üye firmalarımızca 2021 yılında Dahilde ve Hariçte İşleme İzin Belgeleri kapsamında toplam 1339 adet taahhüt kapatma başvurusu yapılırken, 1237 adet Dahilde ve Hariçte İşleme İzin Belgesinin taahhüt hesabı kapatılmıştır. Kapatma talepli olarak bekleyen 716 adet belgenin ise %80'lik kısmı incelenmiş ve ilgili firmalara dosyalar hakkında eksiklikler bildirilmiştir. Diğer dosyaların incelenme prosedürleri devam etmektedir.

Ayrıca, belge revize işlemleri 18/03/2019 tarihinden itibaren anılan Bölge Müdürlüğünde geçici olarak görevlendirilen personelimizce gerçekleştirilmeye başlanmış olup 2021 yılında gerçekleşen 9233 adet belge revize başvurusunun tamamı sonuçlandırılmıştır.

Sektörel teşvik şubeleri bazında 2021 yılına ait belge ve revize sayıları aşağıda gösterilmiştir.

01.01.2021 31.12.2021	Gelen Belge Sayısı	Gelen Belge Y.O.	Kapanan Belge Sayısı	Kapanan Belge Y.O.	Açık Belge Sayısı	Açık Belge Y.O.
ELEKTRİK	246	%18,4	188	%15,2	188	%26,2
KİMYA	529	%39,5	501	%40,5	207	%29,9
METALLER	301	%22,5	298	%24,1	176	%24,6
ÇELİK	263	%19,6	250	%20,2	145	%20,3
GENEL TOPLAM	**1339**		**1237**		**716**	

01.01.2021 31.12.2021	Gelen Revize Sayısı	Gelen Revize Y.O.	Sonuçlanan Belge Sayısı	Sonuçlanan Revize Y.O.	Bekleyen Revize Sayısı
ELEKTRİK	2341	%25,4	2341	%25,4	0
KİMYA	3580	%38,8	3580	%38,8	0
METALLER	1527	%16,5	1527	%16,5	0
ÇELİK	1785	%19,3	1785	%19,3	0
GENEL TOPLAM	**9233**		**9233**		

Turquality ve Yurt Dışı Birim Destekleri Şubesi Faaliyetleri

Yurtdışında Birim, Marka ve Tanıtım Faaliyetlerinin Desteklenmesi Hakkında 2010/6 Sayılı Tebliğ kapsamında firmalarımızın yurt dışında açmış oldukları ofis, showroom, depo ve mağazaların kira giderleri ile tanıtım ve pazarlama giderleri ve yurt dışı marka tescili ve korunmasına ilişkin giderleri belli oran ve miktarlarda desteklenmektedir. Bu kapsamda, 2021 yılında 1496 adet başvuru yapılmış olup, sonuçlandırılan 1215 dosya kapsamında toplam 39.396.306,77 TL tutarındaki hak edişin firmalarımıza ödenebilmesi için DFİF Ödemelerine İlişkin Tahakkuk Listesine giriş yapılmıştır.

2021 yılında Yurt Dışı Birim, Marka ve Tanıtım desteğinden, en fazla yararlanan sektörler sırasıyla %38 ile Kimya, %18 ile Değerli Maden ve Mücevherat, %14 ile Maden, % 14 ile Demir ve Demir Dışı Metaller, %10 ile Elektrik- Elektronik ve %5 ile Çelik sektörleri olmuştur.

Yurt Dışı Birim Desteklerinden faydalanan firmaların en fazla faaliyette bulundukları ilk 5 hedef ülke ise sırasıyla A.B.D., Almanya, İngiltere, Rusya ve Ukrayna olmuştur.

Türk Ürünlerinin Yurtdışında Markalaşması, Türk Malı İmajının Yerleştirilmesi ve TURQUALITY®'nin Desteklenmesi Hakkında 2006/4 Sayılı Tebliğ kapsamında, İhracatçı Birlikleri, Üretici Dernekleri, Üretici Birliklerinin, sektörlerinin yurtdışında tanıtımı amacıyla gerçekleştirecekleri harcamalara ilişkin giderleri ve Türkiye'de ticari ve/veya sınai faaliyette bulunan şirketlerin ürünlerinin markalaşması amacıyla gerçekleştirecekleri faaliyetlere ilişkin giderleri, Türk markalarının pazara giriş

ve tutunmalarına yönelik gerçekleştireceği her türlü faaliyet ve organizasyonlara ilişkin giderleri ile olumlu Türk malı imajının oluşturulması ve yerleştirilmesi için yurt içinde ve yurt dışında gerçekleştirecekleri her türlü harcamaları belli oran ve miktarlarda desteklenmektedir. Hâlihazırda İMMİB üyesi 95 firmamızın toplam 99 adet markası (Türkiye genel toplamı 318 markadır) bu Tebliğ kapsamında desteklenmektedir. Marka/Turquality desteği kapsamında, 2021 yılında 11703 adet başvuru yapılmış olup, sonuçlandırılan 11231 dosya kapsamında toplam 168.542.469,00 TL tutarındaki hak edişin firmalarımıza ödenebilmesi için DFİF Ödemelerine İlişkin Tahakkuk Listesine giriş yapılmıştır.

2021 yılında Turquality desteğinden, en fazla yararlanan sektör %52'lik payla Kimya sektörü olmuştur. Bu sektörü %23 ile Elektrik-Elektronik ve %15'lik payla Demir ve Demir dışı Metaller sektörleri izlemiştir.

Tasarım Desteği Hakkında 2008/2 Sayılı Tebliğ kapsamında tasarım ofis ve şirketlerinin yurt dışında açmış oldukları reyon /gondol/satış alanları kiraları, ofis, showroom, depo ve mağazaların kira giderleri ile tanıtım ve pazarlama giderleri ve yurt dışı marka tescili ve korunmasına ilişkin giderleri, istihdam ve danışmanlık giderleri, ayrıca şirketlerin tasarım ve ürün geliştirme projeleri kapsamında istihdam, alet teçhizat malzeme, yazılım giderleri ile seyahat ve web sitesi üyelik giderleri belli oran ve miktarlarda desteklenmektedir. Bu kapsamda, 2021 yılında destek kapsamındaki 76 firmadan başvuruda bulunan 45'inin sonuçlandırılan 231 dosyası kapsamında toplam 12.325.830,00 TL tutarındaki hak edişin firmalarımıza ödenebilmesi için DFİF Ödemelerine İlişkin Tahakkuk Listesine giriş yapılmıştır.

Genel Değerlendirme:

2021 yılında Turquality, Yurtdışı Birim ve Tasarım desteklerinden toplamda yaklaşık 220,2 Milyon TL tutarındaki destek ödemesi İMMİB tarafından gerçekleştirilmiştir.

	İMMİB - DEVLET YARDIMLARI (Marka, Ofis/Mağaza ve Tasarım Teşvikleri) 2021 YILI RAPORU			
	Marka/Turquality Teşviği	Ofis-Mağaza Teşviği	Tasarım	GENEL TOPLAM
Başvuru Sayısı	11703	1496	218	13417
Birliğimizce Sonuçlandırılan Başvuru Sayısı	11231	1215	231	12677
Firmalara Ödenen Toplam Destek Tutarları (TL)	168.542.469,00 TL	39.396.306,77 TL	12.325.830,00 TL	220.264.605,77 TL

Fuar ve Diğer Destekler Şubesi Faaliyetleri

Fuar ve Diğer Destekler Şubesi ihracatçı firmalarımızın T.C. Ticaret Bakanlığı tarafından belirlenmiş yurtdışı ve yurt içi fuar katılımlarına ve organizatör tanıtım faaliyetlerine ilişkin harcamalarının, pazara giriş belgelendirme ve küresel tedarik zinciri (KTZ) harcamalarının, e-ticaret sitelerine bireysel üyelik harcamalarının belirli bir oranda İhracata Yönelik Devlet Yardımları Kararı kapsamında Destekleme ve Fiyat İstikrar Fonu'ndan (DFİF) karşılanmasına ilişkin faaliyetleri yürütmektedir.

Bu çerçevede, öncelikle İMMİB üyesi firmalarımızın yanı sıra, Bakanlıkça İMMİB'in incelemeci kuruluş olarak görevlendirildiği fuarlarda diğer İhracatçı Birliklerine üye firmaların da destek ödeme başvuru dosyaları şubemiz tarafından incelenmektedir. Destek ödeme başvurularında ibraz edilen belgelerin ilgili destek mevzuatlarına uygunluğunun kontrol edildiği inceleme sürecinin sonunda, başvuru dosyası uygun bulunanların hak edişlerinin hesaplanarak sonuçlandırılmasını müteakip, hak ediş tutarları tahakkuk listeleriyle T.C. Ticaret Bakanlığı'na gönderilmektedir.

Bu itibarla, 2021 yılında;

312 adet **Yurt Dışı Fuar Katılım** başvuru dosyası için toplam 21.827.498,04 TL tutarındaki hak edişin firmalarımıza ödenebilmesi için DFİF Ödemelerine İlişkin Tahakkuk Listesine giriş yapılmıştır.

11 adet **Yurt Dışı Fuar Milli Katılım Organizatör Tanıtım**

Desteği başvuru dosyası için toplam 1.274.814,90 TL tutarındaki hak edişin ödenebilmesi için DFİF Ödemelerine İlişkin Tahakkuk Listesine giriş yapılmıştır.

417 adet **Yurt İçi Fuar Katılımı** başvuru dosyası için toplam 12.006.434,37 TL tutarındaki hak edişin firmalarımıza ödenebilmesi için DFİF Ödemelerine İlişkin Tahakkuk Listesine giriş yapılmıştır.

1 adet Yurt İçi **Fuar Organizatör Tanıtım Desteği** başvuru dosyası için toplam 37.346,00 TL tutarındaki hak edişin ödenebilmesi için DFİF Ödemelerine İlişkin Tahakkuk Listesine giriş yapılmıştır.

293 adet **Pazara Giriş Belgeleri** başvuru dosyası için toplam 9.041.992,85 TL tutarındaki hak edişin firmalarımıza ödenebilmesi için DFİF Ödemelerine İlişkin Tahakkuk Listesine giriş yapılmıştır.

24 adet **Pazara Giriş Küresel Tedarik Zinciri (KTZ**) başvuru dosyası için toplam 7.927.269,00 TL tutarındaki hak edişin firmalarımıza ödenebilmesi için DFİF Ödemelerine İlişkin Tahakkuk Listesine giriş yapılmıştır.

436 adet **E-ticaret Sitelerine Bireysel Üyelik** başvuru dosyası için toplam 3.578.980,00 TL tutarındaki hak edişin firmalarımıza ödenebilmesi için DFİF Ödemelerine İlişkin Tahakkuk Listesine giriş yapılmıştır.

Genel toplamda firmalarımıza **55.694.335,16 TL destek verilmesi sağlanmıştır.**

Yurt Dışı Fuar Katılımı: Sektörlerimiz

2021 yılı için, Yurtdışı Fuar Katılım Desteği için ödenen (Organizatör Tanıtım Teşvikleri dahil) toplam 23.102.312,94 TL'lik destek tutarının, yararlandırılan katılımcıların üyesi oldukları Birliklere göre sektörel dağılım oranları grafikte gösterilmektedir.

2017/4 KARAR YURT DIŞI FUAR DESTEĞİ
2021'de Bakanlığa Bildirilen Ödeme Tutarı
TL (%)

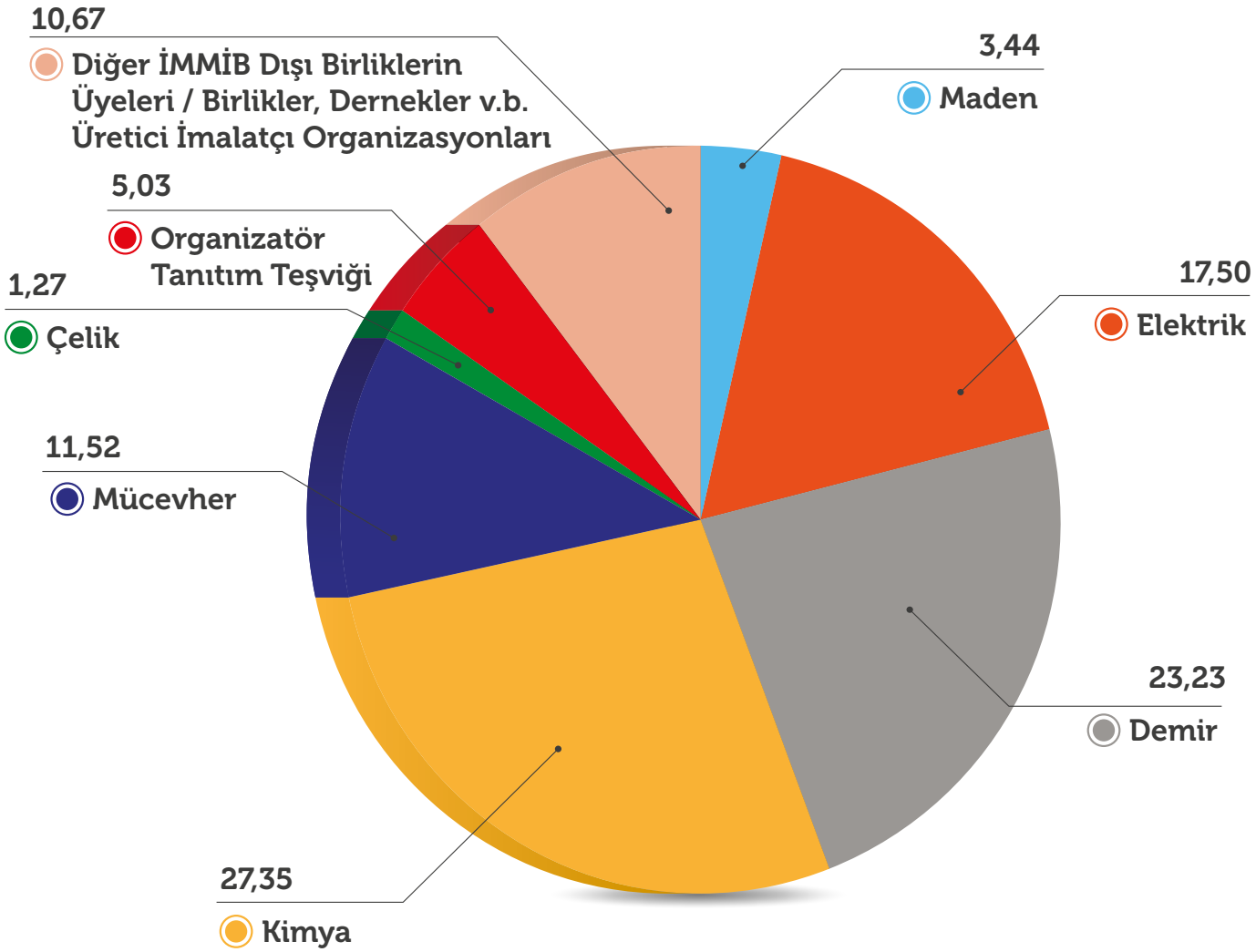

Yurt İçi Fuar Katılımı: Sektörlerimiz

2021 yılı için, Yurt İçi Fuar Katılımı Desteği için ödenen (Organizatör Tanıtım Teşvikleri dahil) toplam 12.043.780,37 TL'lik destek tutarının, yararlandırılan katılımcıların üyesi oldukları Birliklere göre sektörel dağılım oranları grafikte gösterilmektedir.

2014/4 KARAR YURT İÇİ FUAR DESTEĞİ
2021'de Bakanlığa Bildirilen Ödeme Tutarı
TL (%)

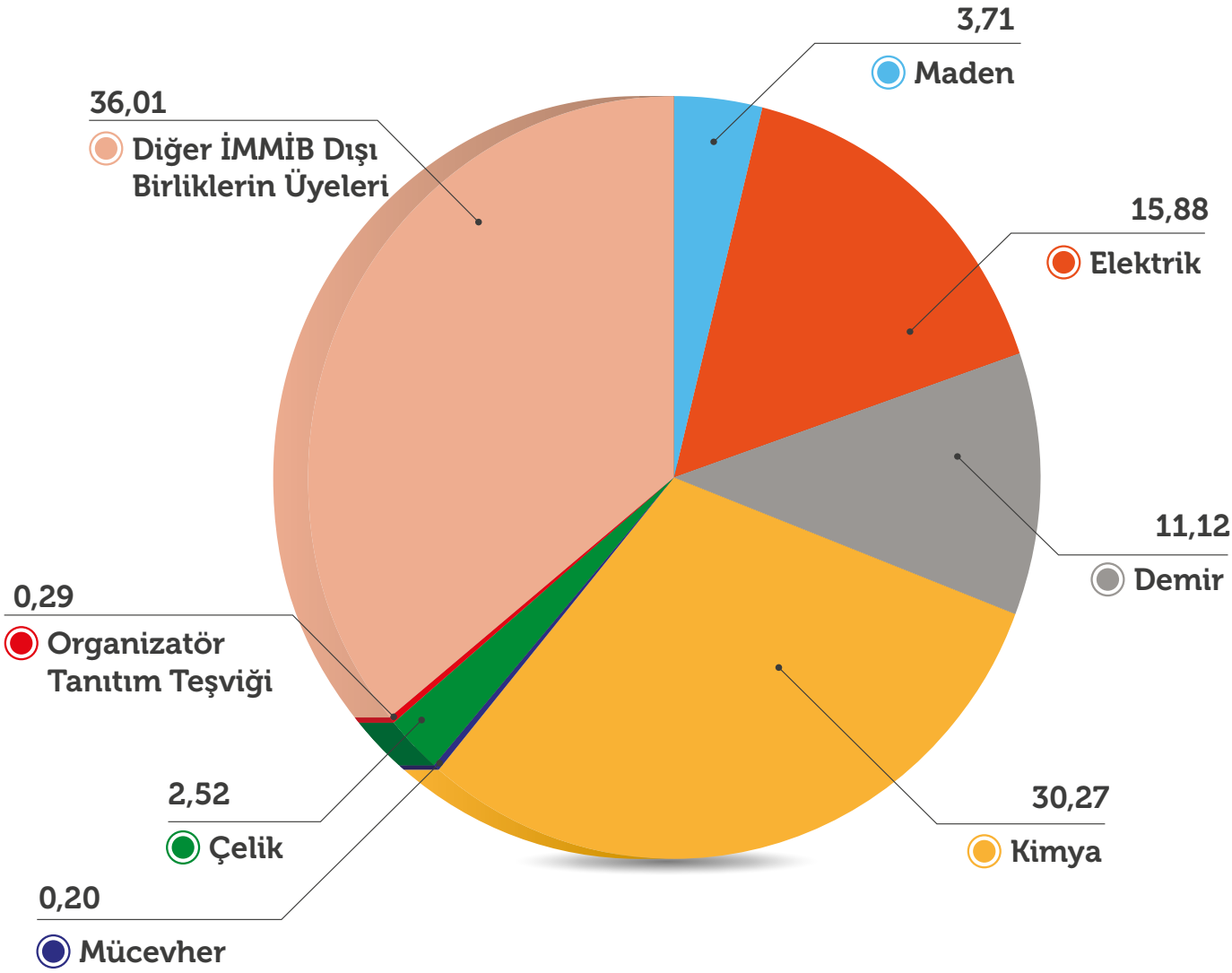

Pazara Giriş Belgeleri: Sektörlerimiz

2021 yılı için, Pazara Giriş Belgeleri Desteği için ödenen toplam 9.041.992,85 TL'lik destek tutarının, yararlandırılan katılımcıların üyesi oldukları Birliklere göre sektörel dağılım oranları grafikte gösterilmektedir.

2014/8 KARAR PAZARA GİRİŞ BELGE DESTEĞİ
2021'de Bakanlığa Bildirilen Ödeme Tutarı
TL (%)

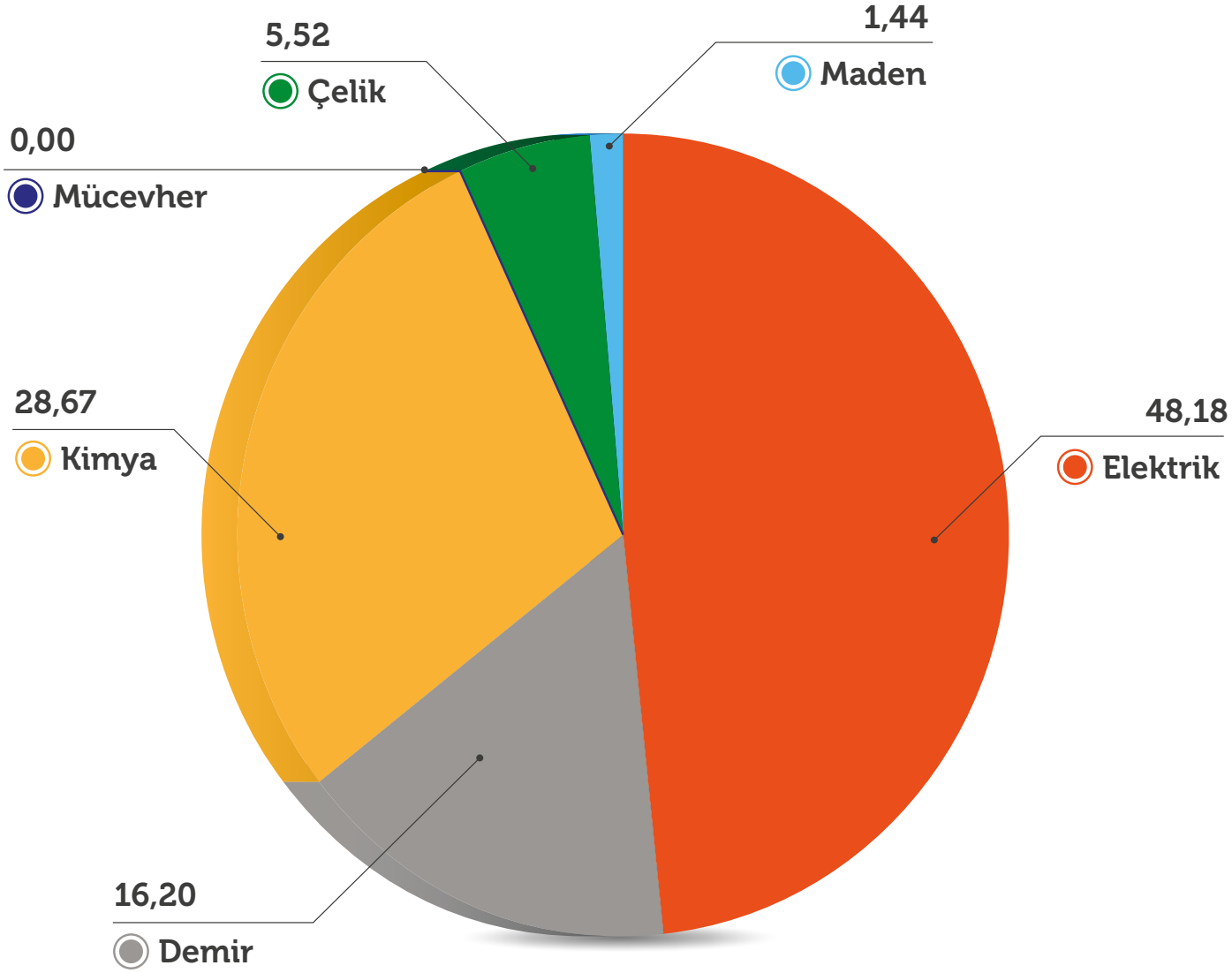

Pazara Giriş Küresel Tedarik Zinciri (KTZ): Sektörlerimiz

2021 yılı için, Pazara Giriş KTZ Desteği için ödenen toplam 7.927.269,00 TL'lik destek tutarının, yararlandırılan katılımcıların üyesi oldukları Birliklere göre sektörel dağılım oranları grafikte gösterilmektedir.

2014/8 KARAR PAZARA GİRİŞ Küresel Tedarik Zinciri KTZ) DESTEĞİ
2021'de Bakanlığa Bildirilen Ödeme Tutarı
TL (%)

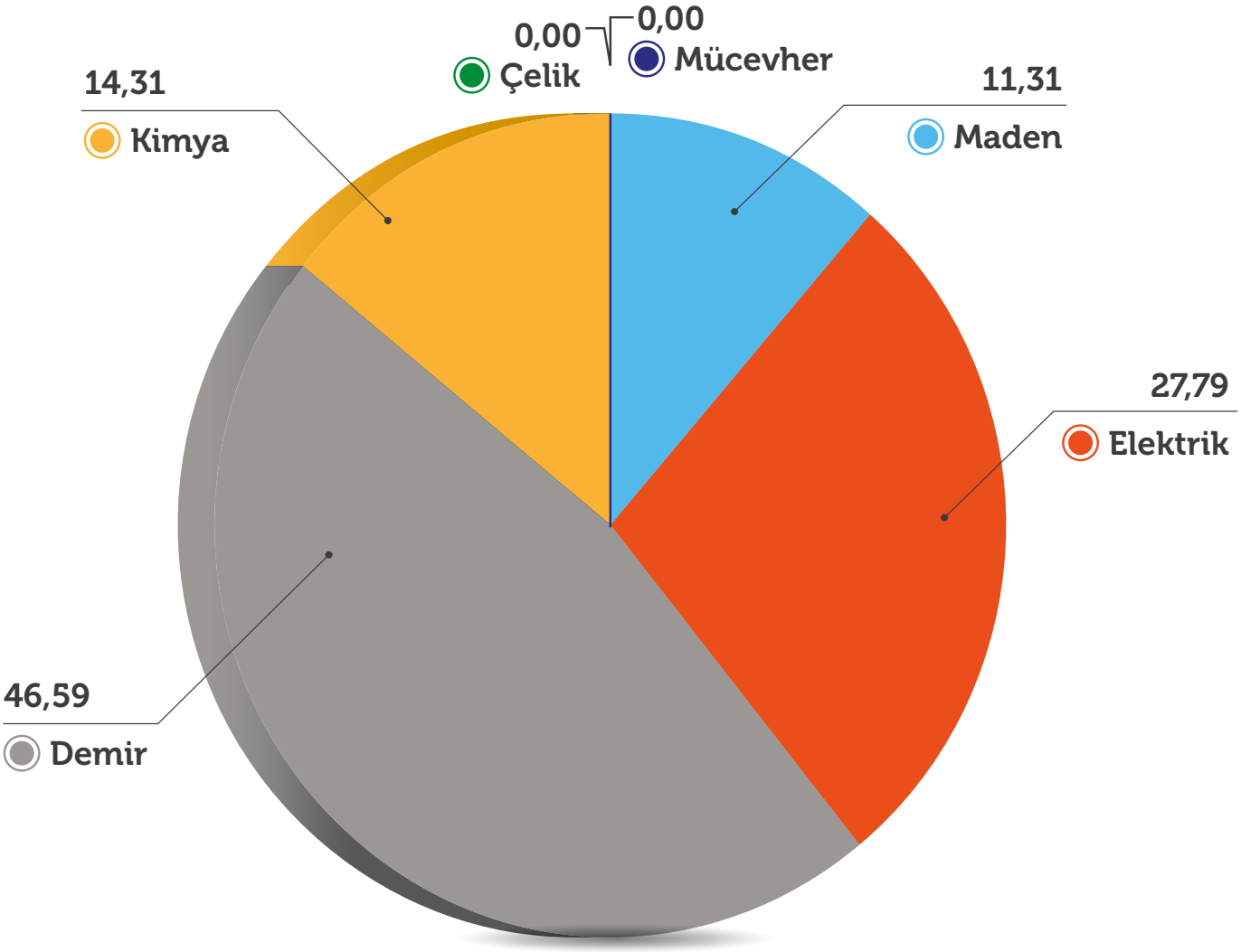

E-ticaret Sitelerine Bireysel Üyelik: Sektörlerimiz

2021 yılı için, E-Ticaret Sitelerine Üyelik Desteği için ödenen toplam 3.578.980,00 TL'lik destek tutarının, yararlandırılan katılımcıların üyesi oldukları Birliklere göre sektörel dağılım oranları grafikte gösterilmektedir.

2573 KARAR E-TİCARET SİTELERİNE BİREYSEL ÜYELİK DESTEĞİ
2021'de Bakanlığa Bildirilen Ödeme Tutarı
TL (%)

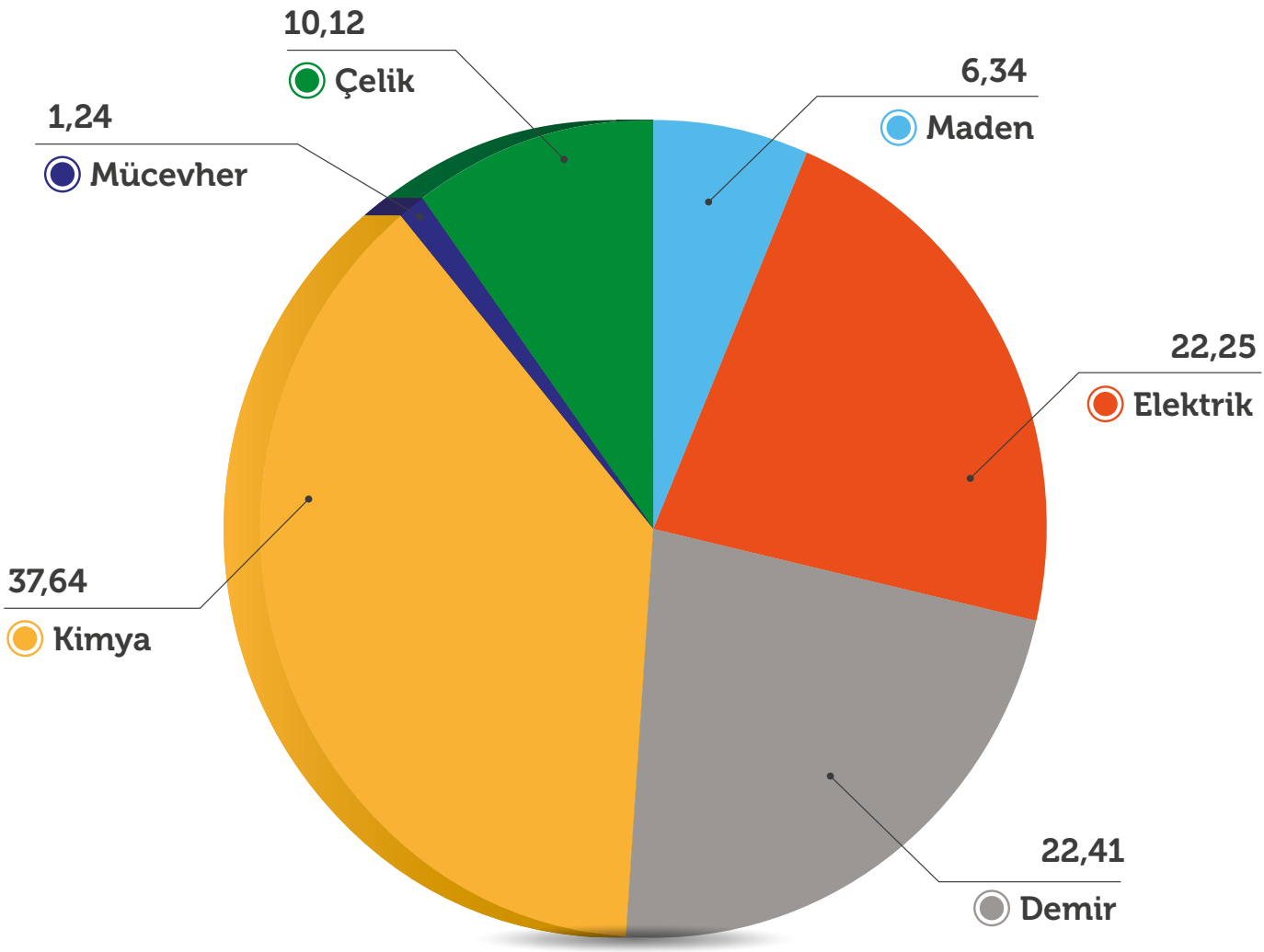

Genel Değerlendirme:

2021 yılında Destek Yönetim Sistemi (DYS) tanımlama/yetkilendirme başvuruları dahil şubemizin görev alanına giren destek programları kapsamında İMMİB'e yapılan 5.899 adet başvuruya karşılık, önceki dönemden devreden dosyalarla birlikte toplam 4.192 adet dosya olumlu sonuçlandırılmış, 345 adet destek başvurusu ise olumsuz olarak sonuçlandırıldığından teşviklerden yararlandırılamamıştır. Reddedilen dosyalarla birlikte toplam 4.537 adet dosya sonuçlandırılmıştır.

Ticaret Bakanlığı'nın DYS programı kapsamında İMMİB üyesi yararlanıcı firmaların DYS'ye tanımlama ve yetkilendirme başvuruları şubemiz tarafından yürütülmüştür. 2021 yılı içerisinde gelen 2.550 adet yeni DYS tanımlama ve yetkilendirme başvurusundan, incelenerek eksiklikleri tamamlanan ve önceki yıldan devredenlerle birlikte toplam 2.698 adet başvuru sonuçlandırılmış olup, firma evrakları Bakanlığın sistemine yüklenmek suretiyle DYS tanımlama işlemleri tamamlanmıştır. 2021 yılı sonu itibariyle Türkiye genelinde DYS'ye kaydı yapılan yaklaşık 17 bin firmanın toplamda yaklaşık 4 bin 500 tanesinin DYS kayıt ve güncelleme işlemleri şubemizce gerçekleştirilmiştir.

Destek ödeme başvurularının 2021 yılından itibaren DYS üzerinden yapılmaya başlanmasıyla birlikte, fuarların gerçekleşme tarihlerine bağlı olarak DYS'ye tanımlama/yetkilendirme başvurularında dönemsel yoğunluklar yaşanmakta, sisteme kaydı olmayan veya kayıt bilgileri güncellenmesi gereken firmaların çokluğu nedeniyle 2022 yılında da benzer yoğunluğun yaşanacağı öngörülmektedir.

Destek başvurularının incelemelerinin yanı sıra yurt içi fuar katılım destekleri kapsamında, fuar katılımcısı firmaların fuar sırasında tespitini amaçlayan gözlemcilik görevi Bakanlık talimatı gereği her fuar için 3'er personel görevlendirmek suretiyle şubemizce gerçekleştirilmektedir. 2021 yılı içerisinde Bakanlıkça destek kapsamına alınan toplam 40 adet yurt içi fuarın 20 tanesi için başvuru mercii İhracatçı Birliği Genel Sekreterliği İMMİB olarak görevlendirilmiştir. Bunun sonucunda, Türkiye genelinde desteklenen yurt içi fuarların yarısının gözlemcilik görevi şubemiz personeli vasıtasıyla gerçekleştirilmiştir.

Covid-19 pandemisi nedeniyle 2020 yılında ve 2021 yılının ilk yarısında iptal edilen ya da ertelenen fuarların 2021 yılının ikinci yarısında fiziki olarak gerçekleşmeye başlamasına bağlı olarak, 2021 yılı sonunda özellikle yurt içi fuar katılım destek başvurularında büyük yoğunluk yaşanmıştır. Bu dönemde gelen başvuruların 2022 yılının başında incelemelerinin yapılması planlanmaktadır.

DYS'ye geçiş sürecindeki sisteme tanımlama/yetkilendirme başvurularının yoğunluğunun yanı sıra 2022 yılında yapılması planlanan yurt içi ve yurt dışı fuarların pandemi nedeniyle iptal edilmesi veya ertelenmesi durumu tekrar yaşanmadığı sürece, yeni yılda destek başvuru sayılarının geçen yıla oranla önemli ölçüde artacağı tahmin edilmektedir.

AB Projeler Şubesi Faaliyetleri

İMMİB AB projeler Şubesi, ulusal ve uluslararası mali desteklerin takip edilmesi, İMMİB Genel Sekreterliği ve hizmet verdiği İhracatçı Birlikleri adına proje başvuruları yapılması ve üye firmalarımızın ar-ge ve inovasyon kapasitelerini geliştirecek projelere dahil olmaları amacıyla faaliyetlerini sürdürmektedir.

AB Projeler Şubesi 3 Uluslararası İlişkiler Uzmanı, 1 Kimya Mühendisi, 1 Endüstri Mühendisi ve 1 Ekonometrist olmak üzere 6 personeli ile proje geliştirme ve uygulama alanlarında sektörlerimize hizmet vermektedir. Uygulanan dönemsel hibe projeleri çerçevesinde istihdam edilen personeller ile şube insan kaynağında değişiklikler olabilmektedir.

Ek olarak Şubemiz, Genel Sekreterliğimizi temsilen 2019 yılında TÜBİTAK tarafından Avrupa'nın en büyük bütçeli sivil araştırma programı olan UFUK2020 programının yaygınlaştırılması amacıyla "Bilgi Çoğaltıcısı" olarak görevlendirilmiştir. Genel Sekreterliğimiz, şubemiz faaliyetleri çerçevesinde UFUK2020 programı kapsamında koordinatör olarak yer alan TİM çatısı altındaki ilk ve tek Genel Sekreterliktir.

AB Projeler Şubesi tarafından yürütülen faaliyetler şunlardır;

1. Genel Sekreterlik ve hizmet verilen Birlikler adına gerek ulusal gerekse uluslararası hibe programları kapsamında ihracatçılarımıza ve ihracatımıza katkı sağlayacak proje başvurularında bulunulması,

2. Avrupa Birliği projelerine yönelik TÜBİTAK destekleri konusunda üyelerimizin bilgilendirilmesi,

3. Güncel tematik konularda gelişmelerin ve projelerin takip edilmesi ve bu alandaki hibeler hakkında firmalarımızın bilgilendirilmesi,

4. Avrupa düzeyinde gerçekleşen forumlar, bilgi günleri ve ikili işbirlikleri programlarına katılarak mevcut gelişmeler hakkında firmalarımızın bilgilendirilmesi ve olası proje kurgularının oluşturulması,

5. Firmaların kendi ilgi alanları dahilinde muhtemel proje ortakları kurmalarının ve AB fonlarına başvurularının desteklenmesi

2021 yılında Birliğimizce yürütülen hibe projeleri aşağıda tablo olarak özetlenmektedir.

PROJE	Hibe Kuruluşu	Program	Açıklama
INNOCOACH	AB Komisyonu	Ufuk2020	Genel Sekreterliğimiz koordinatörlüğündeki proje ile; hizmet kalitemizi ve çeşitliliğimizi artırmak adına AB'nin KOBİ'lere özel sunduğu EIC Accelerator (KOBİ Hızlandırıcı) Programı hakkında firmaların bilgilendirilmesi, firmaların proje yazma kapasitelerinin geliştirilmesi ve KOBİ'lere hizmet veren kurumlar arasında sinerji sağlayacak metodolojilerin oluşturulması amaçlanmaktadır.
AluVET	Ulusal Ajans	ERASMUS+	İDDMİB koordinatörlüğünde çalışmaları yürütülen proje ile Alüminyum Teknolojileri eğitimcilerinin mesleki yeterliliklerinin artırılması ve Metal Teknolojisi müfredatını destekleyici, sektörel ihtiyaçlar ve dijital yeterlilikler ile uyumlu eğitim programı tasarlanması hedeflenmektedir.
DigiVIP	Ulusal Ajans	ERASMUS+	Özellikle imalat sanayiindeki KOBİ'lerin hedef alındığı dijital dönüşümlerinin ölçülmesi, değerlendirilmesi ve KOBİ'lerin dijital dönüşüm odağında yönlendirilmesini sağlayacak dijital dönüşüm uzmanlarının Yükseköğretim düzeyinde eğitilmesi için müfredat geliştirmeyi içermektedir.
CORALIS	AB Komisyonu	Ufuk2020	Endüstriyel Simbiyoz çözümlerinin yayılması ve bu alandaki girişimlerin karşılaştığı engellerin aşılması konusunda gerçek deneyimlerin üretilmesi için bir demonstrasyon projesidir.
GCC. eu (Global Cosmetics Cluster Europe)	AB Komisyonu	COSME	Kozmetik sektöründe faaliyet gösteren KOBİ'lere yönelik ortak bir strateji ve hedef ülke pazarları için (Meksika, Güney Kore, ABD, Hindistan, BAE) yeni fırsatlar geliştirilmesine yönelik faaliyetler yürütülmektedir
polynSPIRE	AB Komisyonu	Ufuk2020	Plastiklerin geri kazanımına yönelik teknolojilerin geliştirilmesi ve kullanımına yönelik faaliyetler yürütülmektedir.
Atık Mıknatıslardan Nadir Toprak Metallerinin Geri Kazanımı	TÜBİTAK	CORNET	İTÜ işbirliğinde yürütülen proje ile atık mıknatıslardan nadir toprak metallerinin geri kazanımı amaçlanmaktadır.
Taş ve Gümüş Takıya Dönüşüyor Engeller Kalkıyor	Zafer Kalkınma Ajansı	Sosyal Gelişmeyi Destekleme Programı	Dumlupınar Üniversitesi koordinatörlüğünde yürütülen proje ile 100 engelli bireye, takı ve kuyumculukla ilgili temel ve butik kuyumculuk eğitimlerinin verilmesi planlanmaktadır.
ALUTEAM	Sanayi ve Teknoloji Bakanlığı	IPA	Proje ile alüminyum sektöründe faaliyet gösteren KOBİ'lere katma değeri yüksek ürün üretme kabiliyetleri kazandırılacak ve Avrupa pazarlarına açılmaları sağlanacaktır.
KATİM Güdümlü Proje Fizibilite Çalışması	İSTKA	Fizibilite	Türk-Alman Üniversitesi bünyesinde kurulacak Korozyon ve Aşınma Test, Araştırma ve İleri Karakterizasyon Merkezi (KATİM) için gerekli analiz ve çalışmalarla fizibilite raporu hazırlanmış olup, İstanbul Kalkınma Ajansı'na UYAM (Uluslararası Yüzey Araştırmaları Merkezi) Güdümlü Proje başvurusu yapılmıştır.

2021 yılında kabul edilen yeni hibe projeleri aşağıda tablo olarak özetlenmektedir.

PROJE	Hibe Kuruluşu	Program	Açıklama
İstanbul Alüminyum Sektörünün AB Yeşil Mutabakat Politikalarına Uyumu İçin Sürdürülebilirlik ve Sertifikasyon Merkezi	İstanbul Kalkınma Ajansı	İstanbul Kalkınma Ajansı	Uluslararası akreditasyon sistemlerinin bir parçası olacak şekilde, kendi finansal döngüsüne sahip bir Sürdürülebilirlik Sertifikasyon Merkezinin oluşturularak alüminyum için gerekli olan yeşil mutabakat ve döngüsel ekonomi uygunluk sertifikalarını verecek bir yapı oluşturulması amaçlanmaktadır.
Alüminyum Sektörü Enerji Verimliliği Dijital Arayüzü Geliştirilmesi ve ALUTEAM Yetkinliğinin Artırılması	İstanbul Kalkınma Ajansı	Mali Destek Programı	Alüminyum sektörü özelinde enerji verimliliği farkındalığının oluşturulması, sektörün güncel ve doğru bilgiye hızla ulaşmasının sağlanması, rekabet kabiliyetinin arttırılması, ihtiyaçları doğrultusunda gerekli bağlantı ve alt yapıların kurulması ve ALUTEAM enerji yetkinliğinin arttırılması amaçlanmaktadır.
İstanbul Sağlık KOBİ'leri ve Startupları İçin Ticareti Hızlandırma Platformu	İstanbul Kalkınma Ajansı	Mali Destek Programı	İstanbul'daki ihracat yapmayan sağlık KOBİ ve start-uplarının ihracata başlamaları ile ihracat yapan sağlık KOBİ ve start-uplarının ticaret aktivite ve kapasitelerinin arttırılması hedeflenmektedir.
Yenilikçi Üretim ile Katma Değer - YAY -YÜKA Platformu	İstanbul Kalkınma Ajansı	Mali Destek Programı	İstanbul sanayisinin; Ar-Ge sonuçlarının ekonomik ve sosyal faydaya dönüşmesini sağlayan bilgi teknoloji transferi ve ticarileştirme faaliyetleri ile yenilik odaklı ekonomik yapıya dönüşümün desteklenmesi ile katma değeri yüksek, rekabetçi ve verimli üretim yapabilmesi için yenilik ve organizasyon yeteneklerinin güçlendirilmesi hedeflenmektedir.
Uluslararası Yüzey Araştırmaları ve İnovasyon Merkezi (UYAM)	İstanbul Kalkınma Ajansı	Güdümlü	İstanbul'un küresel değer zincirinde üst sıralarda yer almasına katkıda bulunmak hedefiyle, çevre bölgeler öncelikli olmak üzere hem Türkiye'de hem de uluslararası arenada korozyon ve aşınma konuları başta olmak üzere yüzey mühendisliği alanında gerekli bilimsel araştırma altyapısı ve insan gücünü sunma ile ilgili faaliyetler konu alınmıştır.
İGDEM- Kuyumculukta Küresel Liderlik İçin İhracat Odaklı; Eğitim, Dijital Dönüşüm ve Güvenli Ürün Merkezi	İstanbul Kalkınma Ajansı	Mali Destek Programı	Kuyumculuk sektörünün rekabet gücünü artırabilmek adına firmaların eğitim, mentorluk hizmetleri ve ortak kullanabilecekleri web portalı aracılığı ile ihracata olan katkılarının arttırılması ve yine ortak kullanıma sunulacak olan güvenli ürün merkezinin kurulması amaçlanmaktadır.

Kurumsal İletişim ve Organizasyon Şubesi Faaliyetleri

Kurumsal İletişim ve Organizasyon Şubesi; Kurumsal İletişim, Organizasyon, Biletleme ve Genel Sekreterlik Makamı Sekretaryası olmak üzere 4 farklı birimden oluşmaktadır.

Kurumsal İletişim Birimi

Kurumsal İletişim Birimi tarafından, İMMİB'e çeşitli kurum ve kuruluşlardan gelen yazışmalara ilişkin şubeler arasında koordinasyon sağlanarak kurum ve kuruluşlara İMMİB adına cevap yazıları iletilmiş ve üye firmalarımıza ihracatla ilgili her konuda mail, faks, sosyal medya, web sayfası vb. duyurular yoluyla bilgilendirmeler yapılmıştır.

Kurumsal kimlik çalışmaları yürütülmüş ve kurumsal kimlik kılavuzu hazırlanarak yürürlüğe girmiştir. 2021 yılı için İMMİB'in kurumsal kimlik kurallarına uygun olarak Türkçe ve İngilizce broşürleri hazırlanmıştır.

Genel Sekreterliğimizce yapılan resmi yazışmalarda uyulması gereken kurallar ve dikkat edilecek hususlara ilişkin İMMİB Resmi Yazışma Kılavuzu oluşturulmuştur.

Basına servis edilmek üzere faaliyetlerimizi anlatan basın bültenleri hazırlanmaktadır. İlaveten, İMMİB genelinde basında yer alan basın yansımaları da şubemizce takip edilmektedir.

İMMİB'in web sitesinin yenilenmesi sürecinde Bilişim Teknolojileri şubesiyle ortak çalışma yürütülmüştür. Web sitesinde yayımlanan etkinlikler ve duyuruların takibi yapılarak sitenin güncel tutulmasına yönelik faaliyetler de şubemizce yürütülmektedir.

Organizasyonlar

7 Eylül 2021 tarihinde TÜBİTAK (TEYDEB) yetkililerinin katılımı ve Genel Sekreterliğimiz organizasyonuyla Zoom Programı üzerinden "KOBİ'lere Yönelik Ar-Ge Destek Programları Başvurularına İlişkin Proje Önerisi Hazırlama" konulu webinar düzenlenmiştir.

28 Eylül 2021 tarihinde Çevre ve Şehircilik Bakanlığı, İTÜ ve Sürdürülebilir Üretim ve Tüketim Derneği tarafından düzenlenen VIII: Karbon E-Zirvesi Programına katkı sağlamak amacıyla Sürdürülebilir Üretim ve Tüketim Derneği ve İMMİB arasında iş birliği yapılmış olup iş birliğine yönelik çalışma şubemizce gerçekleştirilmiştir.

Sosyal Medya Çalışmaları

Üye firmalara daha hızlı ve pratik yoldan ulaşarak firmalarımızı ihracat verileri, devlet destekleri, etkinlikler, faaliyetler ve ihracat hakkında gelişmeler konusunda bilgilendirmek amacıyla İMMİB'in sosyal medya hesapları şubemizce yönetilmektedir.

Sosyal Medya Hesaplarımız:

/facebook.com/immibtr

/twitter.com/immibtr

/instagram.com/immibtr

/linkedin.com/company/immib

/youtube.com/user/IMMIBNews

Eğitim Şubesi Faaliyetleri

İMMİB Genel Sekreterliği bünyesinde faaliyet gösteren Birliklere üye olan firmaların kurumsal yapılarının gelişimleri ile ihracat performanslarının artırılmasına katkı sağlamak amacıyla, firma çalışanlarının bireysel ve yönetimsel olarak beceri ve yetkinlik kazanmalarına yönelik İMMİB Genel Sekreterliği tarafından yürütülen eğitim faaliyetleri, 2007 Yılı Haziran ayından itibaren yoğun olarak devam etmektedir.

Birlik üyesi firma çalışanlarına yönelik gerçekleştirilen sınıf eğitimleri, Covid-19 salgını nedeniyle online olarak düzenlemeye başladı, kapılarını 2020 yılı Nisan ayında tüm Türkiye'ye açtı ve sosyal sorumluluk kapsamında Nisan ayı itibariyle eğitimler ücretsiz olarak düzenlenmektedir. Eğitim Şubesi olarak, 2021 yılında, 8.762 firmadan 61.974 kişi 450 saatlik 150 eğitim programına katılım göstermiştir. Ücretsiz ve online olarak düzenlenen söz konusu eğitimlere Türkiye'nin yanı sıra 54 farklı ülkeden de katılım olmuştur.

- Dış Ticaret ve Mevzuat
- Kurumsal Destek
- Kişisel Gelişim
- Satış ve Pazarlama
- Muhasebe ve Finans
- Teknik Eğitim

YIL	Eğitimlere Katılan Kişi Sayısı	Eğitimlere Katılan Firma Sayısı	Gerçekleştirilen Eğitim Sayısı	Eğitim Verilen Gün Sayısı
2021 Yılı	61.974 kişi	8.762 firma	150 eğitim	150 gün
Tüm Yıllar (2007-2020)	118.101 kişi	21.455 firma	2.366 eğitim	3.746 eğitim

Ayrıca her yıl T.C. Ticaret Bakanlığı ve Birliğimiz organizasyonunda farklı illerde Dış Ticaret Seminerleri gerçekleştirilmektedir. 2021 yılı 9-14 Mart tarihlerinde İstanbul, Edirne, Kırklareli, Tekirdağ-Çorlu-Çerezköy illerinde İhracatta Sağlanan Devlet Yardımları, Ticaret Bakanlığı Kolay İhracat Platformu, Ticarette Teknik Engeller, İhracatta Gümrük Mevzuatı ve Uygulamaları, Döviz Kazandırıcı Hizmetlere Sağlanan Devlet Destekleri konularında seminerler gerçekleştirilmiştir. Söz konusu seminerlere 385 ihracatçı firma çalışanı katılım sağlamıştır.

Eğitimlerimiz; dış ticaret yönetimi, sektörlere özel teknik bilgi ve beceri geliştirme, satış ve pazarlama, mevzuat, kişisel beceri geliştirme, iş süreçlerinin yönetimi, yönetim ve liderlik gibi ana başlıklar altında profesyonel eğitim kurumları ve eğitmenler vasıtasıyla sürdürülmektedir. Eğitim konu başlıklarımızdan birkaçı aşağıdaki gibidir;

- Akreditif Ve Blockchain Uygulamaları
- Depo Ve Stok Yönetimi
- Dış Ticaret İşleminde Kur Riskinden Korunma - Forward Ve Opsiyon
- Dış Ticarette Navlun Sigortaları
- Dış Ticarette Temsilcilik, Acentelik Ve Diğer İş İmkanları
- Dijital Pazarlama Ve Sosyal Medya Yönetimi
- E-İhracat Pazar Yeri İncelemesi: Amazon
- English For Effective Telephone Skills
- Fuar Desteklerinin Destek Yönetim Sistemi (Dys) Üzerinden İşleyişi
- Incoterms 2020 – Uluslararası Ticarette Teslim Şekilleri
- Iso 9001 Kalite Yönetim Sistemi
- İhracat Bedellerinin Yurda Getirilmesi-Yeni Düzenlemeler
- İhracatta Hedef Pazarların Ve Potansiyel Alıcıların Tespiti
- Makro Ve Mikro Göstergeler, Ekonomik Ve Finansal Okuryazarlık
- Ms Office Eğitimleri
- Paris Anlaşması Ve Dış Ticarete Etkileri
- Satınalma Risklerinin Proaktif Yönetimi
- Siber Güvenlik Eğitimi
- Sosyal Güvenlik Kanunu Uygulamaları
- Ticari Sözleşmeler ve Uluslararası Uygulamalar
- Türkiye Ve Dünya Ekonomisinin Makro, Risk Bazlı Ve Sektörel Olarak Değerlendirmesi
- Uluslararası Ticarette Sahtecilik Ve Dolandırıcılık (Fraud)
- Üretim İşletmelerinde Maliyet Muhasebesi Ve Yönetimi
- Yapay Zeka Ve Ötesi

İMMİB personeline yönelik olarak düzenlemekte olduğumuz programlarımıza 2021 yılında da devam etmiş olup MS Office ve kişisel gelişim eğitimleri olmak üzere 8 eğitim ve 1 Kurumsal Sürdürülebilirlik Sertifika Programı gerçekleştirilmiştir.

Üniversitede öğrenim gören öğrencilerin iş dünyasını tanımaları, kişisel bilgi ve becerilerinin artırılması ile yaratıcılık becerilerinin geliştirilerek teşvik edilmesi amacı ile sosyal sorumluluk kapsamında eğitimlerimize ücretsiz olarak katılımını sağlamaktayız. Bu kapsamda 2021 yılında 142 üniversite öğrencisi eğitimlerimize katılım sağlamıştır.

İMMİB Akademi 2021 yılında İstanbul Teknik Üniversitesi ve İstanbul Ticaret Üniversitesi ile işbirliği yaparak aşağıda yer alan 87 kişinin katılım gösterdiği sertifika programlarını gerçekleştirmiştir.

ÜNİVERSİTE	İMMİB - Üniversite İşbirliği Sertifika Programı		
	Program	Tarih	Katılımcı Sayısı
İstanbul Teknik Üniversitesi	Yalın Üretim ve Yönetim Uzmanlığı	23 Ekim - 11 Aralık 2021	28 kişi
İstanbul Teknik Üniversitesi	Uygulamalı E-Ticaret Uzmanlığı	02 Kasım - 11 Aralık 2021	26 kişi
İstanbul Teknik Üniversitesi	Uygulamalı Dış Ticaret Sertifika Programı	27 Kasım - 18 Aralık 2021	30 kişi

Eğitimlerimize katılmak için üye firma çalışanlarımızın ve üniversite öğrencilerinin akademi.immib.org.tr eğitim web sayfasından kullanıcı adı ve şifre alarak başvurularını gerçekleştirmesi gerekmektedir. Sosyal medya mecralarından da eğitim duyurularımız ve eğitimlerimizden görseller paylaşılmaktadır.

/immibegitim /immibakademi /immibakademi /İMMİB Akademi

İnsan Kaynakları Şubesi Faaliyetleri

İşbirliklerimiz;

- 1 Üniversite
- 2 Yabancı Dil Eğitim Merkezi
- 7 Sağlık Kurumu

Oryantasyon Çalışmaları;

Kurumumuz bünyesinde istihdam edilmeye başlayan/başlayacak çalışanlarımıza yönelik Covid-19 sürecinde yüz yüze ve uzaktan olmak üzere oryantasyon süreçlerimiz yürütülmüştür.

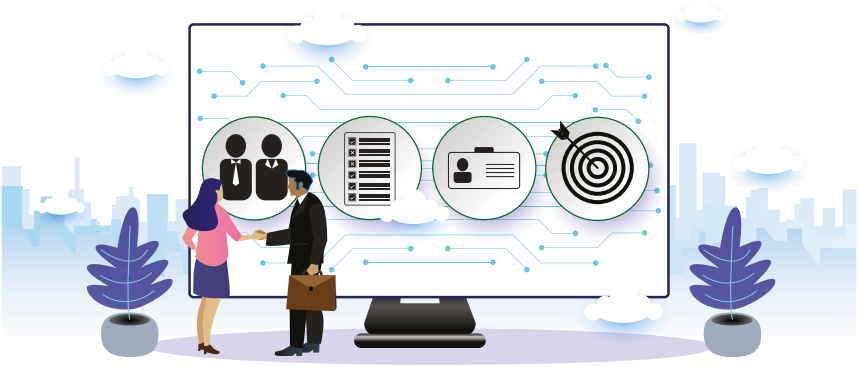

Covid-19 Süreci İyileştirme ve Takip Çalışmaları;

Kurum çalışanlarımızın kurumumuz bünyesindeki en değerli kaynak olduğunu biliyoruz. Sağlıklı, hijyenik ve güvenli bir çalışma ortamını onlara sağlamak 2021 yılında ki en büyük misyonumuz olmuştur. Bu bağlamda çalışanlarımızın ilettikleri talepler ile kurumumuz önerileri itinayla değerlendirilmiş olunup, gerekli çalışmalar gerçekleştirilmiştir.

Diğer taraftan PCR ve temaslı takibi süreçleri 2021 yılı boyunca devam etmiştir.

Eğitim İşbirliği Protokolü

TİM, Ticaret Bakanlığı ve Milli Eğitim Bakanlığı arasında gerçekleştirilen Eğitim İşbirliği Protokolüne istinaden TİM ile gerçekleştirilen Eğitim İşbirliği Alt Protokolü kapsamında belirlenen okul ile birlikte çalışmalarımız devam etmektedir.

İdari İşler ve Satın Alma Şubesi Faaliyetleri

- İMMİB bünyesindeki tüm şubelerin satın alma talep ve komisyon kararlarının incelenmesi ve değerlendirilmesi, onaylanan komisyonların arşivlenmesi sağlanmıştır.
- Genel Sekreterliğimizin halihazırda kullanmakta olduğu satın alma yazılımının geliştirilmesi çalışmalarına destek verilmiştir.
- İş Sağlığı ve Güvenliği konularında, İSG Kurul Toplantıları'na katılım sağlanmış ve alınan kararlarının uygulamasının takibi yapılmıştır.
- DTK Bina İcra Kurulu toplantılarına katılım sağlanarak alınan kararların uygulanmasının takibi yapılmıştır.
- Genel Sekreterliğimizde aktif olarak kullanılan laptop, ipad, cep telefonları, fotoğraf makinesi vb. gibi taşınabilir elektronik cihazlar için Elektronik Cihaz Sigortası yaptırılmış olup yıl içerisinde yapılan hasar başvurularının tamamı olumlu olarak sonuçlandırılmıştır.
- Bina bakım/ onarım işlemleri, ofis yerleşimleri ve çeşitli tadilat işlemleri yapılmıştır. Bu kapsamda 2 farklı şube için ofis tadilatı ve yerleşimi yapılmıştır.
- Kurye hizmeti alınmasına yönelik anlaşma yapılmıştır.
- Birliğimiz bağımsız denetim ve mali kontrol, hukuk müşavirliği, gümrük danışmanlığı hizmet sözleşmelerinin yenilenmesi sağlanmıştır.
- Birliklerimiz yurt dışı faaliyetleri için seyahat sağlık ve taşınan para sigortaları ile yeni yönetici sorumluluk sigortası poliçesi düzenletilmiştir.
- Birliğimiz araçlarına ait MTV, trafik cezası, sigorta, kasko, yakıt alım, periyodik bakım işlemleri ile İMMİB şoförlerinin sevk ve idaresi tarafımızdan yürütülmüştür.
- Genel Sekreterliğimizde kullanılan cep telefonu ses ve data hatlarının aşım, paket, tarife takibi yapılmış, ayrıca yeni cep telefonu alımı ve demirbaş kayıtlarının tutulması tarafımızdan sağlanmıştır.
- Fotokopi makinalarının bakım, onarım ve sarf malzeme işlemleri ile yeni cihaz alımları tarafımızdan takip edilmiştir.
- Birliklerimizin ihtiyaç duyduğu büro ve kırtasiye malzemeleri tedarik edilmiştir.
- Birliğimiz çay ocakları tüketim malzemelerinin tedariği ile çay ocağı personelinin sevk ve idaresi tarafımızdan yapılmıştır.
- İMMİB bünyesinde kurulan Covid-19 komitesinde yer alan şubemiz, komitede alınan kararlar uyarınca gerekli tedbirlerin hayata geçirilmesine katkı sağlamıştır.

Bu çerçevede;

- Şubelere düzenli olarak cerrahi maske, toplu organizasyonlar için N95 maske, el dezenfektanı, kolonya ve pet şişe içme suyu dağıtılması,
- WC kapılarının sensörlü hale getirilmesi,
- Katlara hijyenik temassız su sebilleri yerleştirilmesi,
- Kargo, kurye ve ziyaretçilerin katlara çıkmaması için önlemler alınması,
- Çay servisinin hem hijyenik hem de sürdürülebilirliğe uygun yapılmasına yönelik önlemler alınmıştır.

Bilişim Teknolojleri Şubesi Faaliyetleri

Rutin İşler:

- İMMİB kullanıcılarından iş takip sistemimiz üzerinden ve e-posta yoluyla gelen talepler, Intranet İş takip sistemimiz üzerinden ve Telefon/Whatsapp ile uzaktan çözüm sunularak cevaplandı.
- Sunucuların güncelleme, günlük, haftalık, aylık bakım ve kontrol işlemleri yapıldı.
- Anti-virüs ve Crypto Locker yazılımlarının ağ genelindeki cihazlarda kurulumu ve yönetim hizmetleri gerçekleştirildi.
- İşletim sistemi yenilemeleri için bilgisayarların hata vermesi beklenmeden personelin en iyi verimle çalışması için sistemler sürekli ve düzenli olarak formatlanarak yenilendi.
- 138 adet alan adı, sunucu, hosting ve SSL Güvenlik sertifika yönetimi yapıldı.
- Yönetim Kurulu Üyelerimiz ve Personelimiz adına elektronik imzalara ilişkin başvuru, yenileme ve ödeme işlemleri gerçekleştirildi. (Yaklaşık 100 adet)
- Yeni çalışma düzenine (mobilite) uygun şekilde 75 adet masaüstü bilgisayarın laptoplara dönüşümü yapıldı.

- BT Veri Merkezinde bulunan UPS (Yedek Güç Kaynağı) cihazının bakım ve desteği yapıldı.
- Yenileme kapsamında demirbaş kaydından düşülen 75 adet masaüstü bilgisayar, 28 adet monitör 4 okula bağış yapılarak Bilgisayar Laboratuvarı kurmalarına destek olundu.
- Yıl içerinde işe yeni başlayan 30 personel için bilgisayar alımı, kurulumu, erişim yetkileri, kullanıcı hesabı oluşturulması, eposta lisanslarının atanması ile ilgili işlemler yapıldı.
- Hizmet İhracatçıları Birliğinin Genel Sekreterlik olması sonrasında ayrılan personellere ait 117 adet demirbaşın devri ve kurulumu yapılarak teslim edildi.
- SAP uygulamasına dair sorunların çözümüne destek olundu. 118 adet "ticket" oluşturulup çözümünün takibi yapıldı.
- Gizlilik, Bütünlük ve Erişilebilirlik ilkesi çerçevesinde veri merkezinde bulunan sanal sistemler, güvenlik duvarı, ağ cihazı, yedekleme işlemleri, Active Directory, uygulama, veritabanı ve diğer sunucuların düzenli bakımı takibi yapıldı.
- Kurumsal web sayfamız yenilenerek; Birliklerimizin web sayfalarının bakım, güncelleme ve teknik altyapı hizmetleri gerçekleştirildi.
- Personellerin e-posta işlemlerinin yönetimi, bulut sisteme tanımlanmaları, işten ayrılan personellerin maillerin yedeklerinin alınarak hesaplarının kapatılması işlemleri yapıldı.
- Teknik toplantı katılımları ve teknik satınalma işlemleri yapıldı.
- Yönetim Kurulu İstatistik Raporları ve üye firmalarımızın istatistik talepleri cevaplandı. Ayrıca Birliklerimiz ve onlara ait alt sektörler için, günlük detaylı ihracat rapor şablonları oluşturularak sistem üzerinden otomatik olarak gönderimi sağlandı.
- İnternet, kablolu ve kablosuz ağ sistemine ilişkin çalışmalar yapıldı.
- Yönetim Kurulu Üyelerimiz ve kullanıcılarımızın, masaüstü, dizüstü, printer, tablet ve mobil cihazlarına ilişkin kurulum, güncelleme işlemleri yapıldı, tüm yazılımsal ve donanımsal teknik sorunları çözüldü.
- 138 adet alan adı ve sunucularının hosting ve SSL Güvenlik sertifika yönetimi yapıldı.
- Kullanıcılarımızın ve üyelerimizin elektronik imza ve elektronik imzalı belgeler ile ilgili yaşadığı sorunlar çözüldü. Bünyemizde kullanılan elektronik imzalara ilişkin başvuru, yenileme ve ödeme işlemleri gerçekleştirildi.
- Tet Proje Pazarı Sanal Proje Yarışması web Sitesi(www.tetprojepazari.org), Prestijli Fuarlar Web Sitesi(pf.immib.org.tr), JTR Etkinlik Başvuru Web Sitesi(event.jtr.org.tr), Kimya Sektör Platformu web Sitesi (www.ksp.org.tr), Yeşil Pasaport Web Sitesi(uyeler.immib.org.tr), Teşvik Şubesi Evrak Takip Sistemi, İntranet (intranet.immib.org), İş Takip Sistemi yönetimi, Kepport E-İmza Portalı yönetimi ve teknik sözleşmelerin yenilenmesi işlemleri gerçekleştirildi.
- Video konferans sistemi yazılımı yönetimi, lisans güncelleme işlemleri gerçekleştirildi.
- Covid-19 Pandemi sürecinde uzaktan çalışmaya ilişkin tüm teknik altyapı hizmetleri ve çalışmaları Video konferans sistemi, kullanıcı ve lisans yönetimi, Webinar altyapısı, uzaktan erişim yazılımları takibi ve güncellemeleri yapıldı.
  - Tüm kullanıcılarımızın uzaktan bağlantı için kullandıkları dizüstü bilgisayarlara ilişkin güncelleme ve teknik destek hizmetleri yapıldı.
  - Uzak Toplantılar için video konferans sistemine ilişkin teknik destek sağlandı.
  - Video konferans sistemi üzerinden toplantı planlama ve organizasyonları yapıldı.
  - Uzaktan çalışma kılavuzumuz yenilenen sistemlere göre güncellendi.
  - Eğitimlerimizin uzaktan yapılabilmesini sağlayan Webinar lisansları yönetildi.
  - Intranet sayfamızda "Önce Sağlık" bölümü açılarak, işyeri hekimimiz ve Covid-19 komitemizce bilgilendirme, personelimizden görüş ve öneri sistemi teknik altyapısı takip edildi.
  - Intranet sayfamız "Önce Sağlık" bölümüne acil durum yazılımı eklendi.
- İMMİB'in kurumsal bulut kullanıcı mail sistemi lisansları satın alınarak kullanıcı lisans ve teknik problemlerin yönetimi yapıldı.
- Bulut Kullanıcı Mailleri (ikmib.org.tr) Lisans Alımı 1 Yıl – IKMIB Sektör Şubesi tamamına bulut mail kurulumu yapıldı,
- Bulut Kullanıcı Mailleri (tet.org.tr) Lisans Alımı 1 Yıl – Sektör Şubesinde 1 hesabın bulut mail kurulumu yapıldı,

Şube Bazında 2021 Yılı İş Takip Sistemi İstatistikleri

ŞUBE ADI	2021 YILI TOPLAM TALEP SAYISI
Genel Sekreterlik	8
Avrupa Birliği Projeler Şubesi	25
Çelik Şubesi	129
Çelik Teşvik	21
Eğitim Şubesi	45
Ekonomik Araştırmalar Şubesi	76
Elektrik Sektör Şubesi	270
Elektrik Teşvik	6
Fuar ve Diğer Destekler Şubesi	40
İdari İşler Satın Alma Şubesi	11
İnsan Kaynakları Şubesi	12
Kimya Sektör Şubesi	548
Kimya Teşvik	34
Kurumsal İletişim ve Organizasyon Şubesi	42
Maden Şubesi	94
Metaller Şubesi	415
Metaller Teşvik	21
Muhasebe Finans Şubesi	20
Mücevher Şubesi	90
Turquality Yurtdışı Birim Destekleri Şubesi	61
Üye İlişkileri ve Uygulama Şubesi	202
GENEL TOPLAM	2170

İş Türü Bazında 2021 Yılı İş Takip Sistemi İstatistikleri

İŞ TÜRÜ	2021 YILI TOPLAM TALEP SAYISI
Diğer	304
Domain & Hosting	10
Donanım	41
Evrak Akış - Vezir	77
Firewall	2
Güvenlik	17
İstatistik	1189
Kurulum (Yazıcı, Bilg., Mail, Tel. vs.)	128
Mail	80
Office	6
Sap	45
Satın alma	7
Sistem	49
Toplantı	2
Web	126
Yazılım	87
GENEL TOPLAM	2170

2021 Yılında gerçekleştirilen ve tamamlanan projeler:

■ Yeni dosya sunucusu üzerinde Şubelere göre paylaşımlar ve yetkilendirmelerin tanımlanması, eski dosya sunucusundaki verilerin yeni dosya sunucusuna taşınması gerçekleştirilerek dosya sunucumuzda kapasite, hız ve performans artışı sağandı.

■ Kurumsal Mimariye Geçiş ve Hukuki Düzenlemeler Uyum Çalışması kapsamında aşağıdaki kapsamlı çalışmalar yapılmıştır:

- İMMİB domain etki alanı tamamen yenilendi.
- Ağ altyapısının mantıksal tasarımı yenilenmiş ve bütün sistem kategorilerinin VLAN soyutlaması yapılarak yalnızca gerekli porttan erişim verilmesi sağlandı.
- Antivirüs ile güvenlik duvarının etkileşimli çalışarak tam güvenlik sağlanması için Güvenlik Duvarı değiştirildi.
- Ağ yedekliliği sağlanması için omurga ağ anahtarı yedeklenmesi sonrasında güvenlik duvarı da yedeklendi.
- Parola politikası güncellenerek sistem parolaları değiştirilmiş ve güvenli ortamda yedekli olarak yönetilmesi sağlandı.
- Sunucu yedeklemeleri yeniden kurgulanarak düzenlendi.
- Eski dosya sunucusundaki veriler yeni dosya sunucusuna taşınmış ve erişim yetkileri her şube ve kişi için yeniden yapılandırılıp tam yönetimli yapıya geçildi.
- Yalnızca iç ortamda kullanılacak ve güvenli olarak gönderimi sağlanacak SMTP (mail) sunucusu kuruldu.
- Sistemdeki tüm cihazların isimlendirilmesi için standart oluşturma çalışması yapılmış,
- Sistemlerin IP bağımsız DNS ile erişimi için yeni model oluşturuldu.
- SIEM (gelişmiş güvenlik ürünü) satın alınıp temel kurulumları yapıldı.
- Eski sanallaştırma sistemi kapatıldı.
- Hizmet İhracatçıları Birliğinin kurumumuz sistemlerinden sorunsuz bir şekilde çıkarılması sağlanmış, ayrıca Hizmet İhracatçıları Birliğinin Bilişim Sistemleri Altyapısı kurumsal mimariye uygun şekilde bütçeleri çerçevesinde profesyonel bir kurulum ile gerçekleştirildi.

■ ISO 27001 Kapsamında, TSE onaylı, A sınıfı belgelendirme sahibi yetkili firmaya Pentest Sızma ve güvenlik testi yaptırılarak tespit edilen sistem açıkları kapatıldı.

■ ISO 27001 Bilgi Güvenliği Yönetim Sistemi sertifikamız ile 2021-2022 yılı için yenilendi.

■ Kurumsal Web Sayfamız yenilendi ve Birliklerimizin Web sayfalarının bakım, güncelleme ve teknik altyapı hizmetleri gerçekleştirildi.

- BT Veri Merkezi Güvenlik Projesi kapsamında sunucularımızda sıkılaştırma ve revizyonlar yapıldı,
- "Ağ Altyapı İyileştirme Hizmetleri Alımı projesi" tamamlanarak tüm altyapı yenilendi.
- Yerel bulut sunucu kiralaması ve Mail Arşivleme yazılımı yıllık lisans alımı yapıldı, E-Posta gelişmiş tehdit önleme lisansları, Veri Merkezi bakım ve destek hizmetleri, Antivirüs sistemi yenilenmesi ve destek sözleşmeleri, Web sunucularımızın yerel bulut sunuculara taşınması işlemleri, Birliklerimizin mail sistemlerinin yenilenmesi ve lisans alımlarına ilişkin satın almalar gerçekleştirildi.
- Sürdürülebilirlik kapsamında Enerji tasarrufu sağlamak amacıyla kurumumuzdaki masaüstü bilgisayarlar daha az elektrik sarfiyatı yapan laptoplarla değiştirilmeye başlandı, sistem odamızda enerji maliyetini azaltacak sunucu ve cihaz güncellemeler yapıldı.
- Tüm alan adlarımız ve domain yapımızın yerel bulut sunucuya taşınması işlemleri tamamlandı.
- KVKK ile ilgili süreçlerin takibi ve şubelerimizin sözleşmelerinin/çalışmalarının KVKK ve Gizlilik yönünden düzenlenmesi çalışmaları yapıldı.
- Elektronik ve Mobil imza altyapısına uygun Satınalma ve Ödeme Sistemi yazılımına, sözleşme ve elektronik imzalı banka talimatı modülleri eklendi. (Tüm birlikler içerisinde tek ve öncü bir proje)
- İMMİB Kablolu Network altyapısı tamamen yenilenerek hız ve performans artışı sağlandı.
- Güvenlik duvarı Firewall cihazımız yedekli olarak 3 yıllık anlaşma ile çok iyi bir fiyat performans avantajı ile yenilendi. Yenilenen firewall üzerinde güvenlik sıkılaştırılması yapılarak ve yeni güvenlik duvarının VPN (güvenli bağlantı) sistemi devreye alındı.
- Cumhurbaşkanlığı Dijital Dönüşüm Ofisi Genelgesine uyum için ihtiyaç duyulan SIEM (Software Information Event Management) – yazılımı satın alınarak tüm sistemlerimizle entegre olacak şekilde kurulumu tamamlandı.
- Yönetim Kurulu tutanaklarının elektronik imza ile imzalanmasını sağlayan Yönetim Kurulu modülü devreye alındı.
- IP Santral geçiş sağlanarak (DTK ortak) işlemleri ve sistemde tanımlamaları yapıldı.
- 2021 yılı teknik demirbaşların sayımı yapılarak, hurdaya ayırma, bağış ve yenileme işlemleri tamamlandı.
- BT Personelimizin tamamı eğitim ve sınav süreçlerini başarı ile tamamlayarak uluslararası geçerlilikte Exemplar Global onaylı ISO 27701 KVYS (Kişisel Veri Yönetim Sistemi) Baş denetçi sertifikası aldı.

Devam eden projeler:

- Tüm Kullanıcıların ve sistemlerin daha güvenli olarak yönetimi için Manage Engine programı satın alınarak kurulumu yapılacak.
- DLP (Data Loss/Leak Preventation) Veri kaybı önleme yazılımı lisansları satın alma ve kurulumu çalışmalarına devam ediliyor.
- İMMİB Veri merkezinin yedekliliği için FKM (Felaket Kurtarma Merkezi) kurulumu çalışmalarına devam ediliyor.
- İMMİB Veri Merkezi fiziksel altyapı iyileştirmeleri kapsamında, elektrik, yangın söndürme, yanmaz duvar, acil durum uyarı sensörleri devreye alınacak şekilde çalışmalar devam ediliyor.

2022 yılında planlanan projeler:

- İMMİB Veri Merkezi fiziksel altyapısının revizyonu.
- ISO 27001 BGYS (Bilgi Güvenliği Yönetim Sistemi) belgemizin yeniden belgelendirme işlemi tamamlanacak.
- ISO 10002 Müşteri Memnuniyeti Kalite Yönetim Sistemi Belgesinin alınması planlanmaktadır.
- İş Süreçlerimizin "Dijital Dönüşüm" projemizde belirtilen şekilde kağıtsız ortama aktarılma çalışmalarına devam edilecek.

Üye İlişkileri ve Uygulama Şubesi

Genel Sekreterliğimiz bünyesinde yer alan Birliklere 2021 yılı içerisinde 4.968 adet firmanın üyelik işlemleri gerçekleştirilmiş ve 31.12.2021 tarihi itibarıyla toplamda 64.745 adet üye sayısına ulaşılmıştır. 2021 yılında Birlik bazında yapılan üye sayıları aşağıda verilmiştir:

İstanbul Kimyevi Maddeler ve Mamulleri İhracatçıları Birliği	1.879
İstanbul Demir ve Demir dışı Metaller İhracatçıları Birliği	1.120
Elektrik ve Elektronik İhracatçıları Birliği	1.215
Çelik İhracatçıları Birliği	248
İstanbul Maden İhracatçıları Birliği	209
Mücevher İhracatçıları Birliği	261

Bakanlar Kurulunun 22.03.2017 tarihinde yürürlüğe giren 2017/9962 sayılı "İhracatçılara Hususi Damgalı Pasaport Verilmesine İlişkin Esaslar Hakkında Kararı'na göre 2021 yılı içerisinde 2.719 adet Hususi damgalı pasaport başvuru talebi Genel Sekreterliğimize iletilmiş olup 2.677 başvuru olumlu olarak sonuçlandırılmıştır. Hususi damgalı pasaport başvuru talepleri birlik bazında aşağıdaki tablodaki gibi oluşmuştur.

Not: Hizmet Birliği, incelenen pasaport sayıları Genel Sekreterliğimiz bünyesinde bulunduğu süre zarfında olan kısım için tablo içerisinde yer verilmiştir.

Birlik	Yeşil Pasaport Başvuruları		
	Gelen Başvuru	Onaylanan	İncelemede
Maden	206	203	3
Elektrik	524	523	1
Demir	629	629	0
Kimya	764	753	11
Mücevher	240	240	0
Çelik	157	157	0
Hizmet	199	172	27
TOPLAM	**2.719**	**2.677**	**42**

Onaylanan Beyanname Sayısı

2021 yılında İMMİB Genel Sekreterliği bünyesindeki yedi İhracatçı Birliğinin;

- İstanbul Kimyevi Maddeler ve Mamulleri İhracatçıları Birliği,
- İstanbul Demir ve Demir Dışı Metaller İhracatçıları Birliği,
- Elektrik ve Elektronik İhracatçıları Birliği,
- Çelik İhracatçıları Birliği,
- İstanbul Maden İhracatçıları Birliği,
- Mücevher İhracatçıları Birliği,
- Hizmet İhracatçıları Birliği,

temsil ettikleri sektörler itibariyle işlem gören 1.266.099 adet gümrük beyannamesinin onay işlemi gerçekleşmiştir. Bu beyannamelerden 1.255.843 adeti (99,19%) e-birlik sistemi alt yapısıyla gerçekleştirilmiştir.

Onaylanan gümrük beyannameleri içinde, özellik arz eden ihracatların, sistem üzerinde onay masasına yönlendirilmesi sonucunda 49.570 adet gümrük beyannamesi incelenerek sonuçlandırılmıştır.

Diğer taraftan, 2021 yılı içerisinde, ihracat işlemleri esnasında birlik onayından sonra gümrük beyannamesi üzerinde değişiklik talep edilen 2.621 adet gümrük beyannamesi ile ilgili düzeltme işlemi sonuçlandırılmış, ihracatçı firmaların gümrük müşaviri firmalarına vermiş oldukları 18.216 adet vekaletin de sisteme girişi yapılmıştır.

Hariçte İşleme İzni

11 Mayıs 2007 tarih ve 26519 sayılı Resmî Gazete'de yayımlanan İhracat 2007/5 sayılı Hariçte İşleme Rejimi hükümleri kapsamında, 2021 yılında Genel Sekreterliğimizce firma taleplerine istinaden 28 adet Hariçte İşleme İzni verilmiş olup verilen izinler karşılığında 923.146.632,19 USD değerinde malzeme gönderilecek ve karşılığında 933.308.658,94 USD değerinde işlenmiş malzeme getirilecektir.

Nispi Aidat İadesi

3 Eylül 2009 tarih ve 27338 sayılı Resmi Gazete'de yayımlanan Türkiye İhracatçılar Meclisi ile İhracatçı Birliklerinin Kuruluş ve Görevleri Hakkında Yönetmelik'in 46/5 maddesine istinaden, Genel Sekreterliğimiz bünyesinde yer alan Birliklere üye firmalarımızın, gerçekleşmeyen ihracatları kapsamında 274 adet redreseli ve 2.317 adet de iptal olmak üzere toplamda 2.591 adet Gümrük Beyannamesine ilişkin nispi aidat iade başvurusu sonuçlandırılmıştır.

Geri Gelen Eşya

Gümrük Müdürlükleri'nden alınan geri gelen eşya kapsamında 1.255 adet başvuru değerlendirilerek ilgili Gümrük Müdürlükleri'ne geri bilgilendirme yapılmıştır.

Kıymet Araştırma Dosyaları

Gümrükler Genel Müdürlüğü'nün 17.10.2016 tarih ve 2016/14 nolu genelgesi kapsamında Gümrük ve Ticaret Bölge Müdürlükleri ve Gümrük Müdürlükleri'nden 2021 yılı içerisinde 150 adet ihracatta kıymet araştırması talebi gelmiş olup, söz konusu talepler incelenmiş ve Genel Sekreterliğimiz bünyesinde yer alan İhracatçı Birlikleri'nin Yönetim Kurullarında görüşülerek sonuçlandırılmıştır.

Alıcı Firma Değişikliği

06 Haziran 2006 tarih 26190 sayılı Resmi Gazete'de yayımlanan İhracat Yönetmeliği'nin 14. Maddesinin 2. Fıkrasına istinaden Genel Sekreterliğimiz bünyesinden yer alan Birliklere üye firmalarımızın 343 adet alıcı firma değişikliği talebi sonuçlandırılmıştır.

Diğer İhracat İşlemleri

Özellik arz eden ihracat işlemleri (BTA) ile izin sürecine bağlı ihracat işlemleri (Wassenaar Düzenlemesi, Kimyasal Silahlar Sözleşmesi ve Avustralya Grubu Kimyasal Prekürsörler Listesi) kapsamında 2021 yılında gelen 28 firmanın ihracat izin talebi başvuruları, söz konusu tebliğler kapsamında değerlendirilerek sonuçlandırılmıştır.

Cezayir' e ihracat yapılan ihracatlar da T.C. Ticaret Bakanlığı ve Türkiye İhracatçılar Meclisi'nin talimatları ile firmalara 2021 yılı içerisinde 1.329 Adet Cezayir Serbest Satış Sertifikası verilmiştir.

Yurtdışında Katılım Sağlanan Toplantılar

Çift Kullanımlı ve Hassas Maddelerin İhracatının Kontrolüne İlişkin Tebliğ kapsamında 18-22 Ekim 2021 tarihlerinde Avusturya'da düzenlenen Wassenaar Düzenlemesi Genel Çalışma Grubu toplantısına katılım sağlanmıştır.

Evrak Kayıt ve Duyurular

2021 yılı içerisinde Genel Sekreterliğimizce 42.704 adet yazıya vezir sisteminden kayıt verilmiş olup Acerpro üzerinden 2.411 duyuru çıkışı sonrası 37.110.797 adet mail yoluyla firmalara duyuru yapılmış olup kurum mail adresine (immib@immib.org.tr) 62.123 adet mail gelmiş ve 17.837 adet de mail gönderimi sağlanmıştır.

Ticari Belgelendirme

2021 yılında, 165 adet Basitleştirilmiş ATR Dolaşım Belgesi, 17.710 adet Menşe Şahadetnamesi, 13.196 adet ATR Dolaşım Belgesi, 10.755 adet EUR-1 Dolaşım Belgesi, 2.010 adet Özel Menşe Şahadetnamesi (Form-A) , 105 adet EUR-MED Dolaşım Belgesi, 5 adet D-8 belgesi, 100 adet İran Menşe Şahadetnamesi, 40 adet Malezya Menşe Şahadetnamesi, 10 adet Azerbaycan Menşe Şehadetnamesi olmak üzere toplamda 30.795 adet belge satışı gerçekleştirilmiştir.

2021 yılında, 15.734 adet Menşe Şahadetnamesi, 11.723 adet ATR Dolaşım Belgesi, 9.557 adet EUR-1 Dolaşım Belgesi, 1.591 adet Özel Menşe Şahadetnamesi (Form-A), 65 adet EURMED Dolaşım Belgesi, 57 adet İran Menşe Şahadetnamesi, 46 Adet Malezya Menşe Şahadetnamesi onaylanmıştır.

Ekonomik Araştırmalar Şubesi Faaliyetleri

Küresel ekonomide ve uluslararası ticarette hızla değişen şartların anlık olarak takip edilmesi ve gelişmelerin zamanında tespit edilip doğru analizlerin gerçekleştirilmesi rekabetçilik açısından oldukça önemli bir konu haline gelmiştir. Bu kapsamda, güncel ekonomik gelişmeleri yakından takip etmek ve dünya ticaretini şekillendiren geleceğe yönelik trendleri önceden tespit edebilmek amacıyla 2021 yılında İMMİB bünyesinde Ekonomik Araştırmalar Şubesi faaliyetlerine başlamıştır. Ekonomik Araştırmalar Şubesi tarafından yürütülen faaliyetler genel olarak aşağıda sunulmaktadır;

- Güncel ekonomik gelişmelere ilişkin ulusal ve uluslararası gazete, dergi, rapor, internet sitesi ve benzeri kaynakların takibi, bu konulara ilişkin gerekli araştırmaların gerçekleştirilerek tematik raporların hazırlanması
- Uluslararası kuruluşlar tarafından periyodik olarak yayınlanan çalışmaların incelenmesi ve ilgili raporların hazırlanması
- Uluslararası ticareti ilgilendiren konulardaki seminer, webinar, çalıştay ve benzeri toplantılara katılım gösterilerek gerekli bilgi notları, raporlar ve sunumların hazırlanması
- İhracat artışına katkı sağlayacağı değerlendirilen alanlarda hazırlanan raporların üyelere ve Genel Sekreterlik bünyesinde faaliyet gösteren ilgili birimlere sunulması
- Webinar ve PR amaçlı paylaşımlar için içerik hazırlanması

Ekonomik Araştırmalar Şubesi tarafından 2021 yılında gerçekleştirilen çalışmalara ilişkin konu başlıklarından bazıları aşağıdaki listede sunulmaktadır;

- Türkiye ve dünyadaki makro ekonomik gelişmeler, ticaret trendleri ve beklentiler
- Covid-19 pandemisinin uluslararası ticarete etkileri
- Tedarik zincirlerindeki değişim eğilimi
- Sürdürülebilirlik ve uluslararası ticaret bağlamında döngüsel ekonomi, Paris İklim Anlaşması, Avrupa Yeşil Mutabakatı, Sınırda Karbon Düzenleme Mekanizması
- Dünya Ticaret Örgütünün gündemi ve 12. Bakanlar Konferansı
- Dünya çapında imzalanan serbest ticaret anlaşmaları ve etkileri
- Dijital Hizmet Vergisi ve küresel minimum vergi ile ilgili gelişmeler
- Uluslararası ticarette dijital dönüşüm bağlamında e-ticaret, blokzincir, yapay zeka, kripto varlıklar
- Yeşil dönüşüm için kritik madenler
- Navlun ve emtia fiyatlarındaki gelişmeler



Mali Tablolar ve Denetim Kurulu Raporu

Çelik İhracatçıları Birliği 31.12.2021 Tarihli Bilanço

Çelik İhracatçıları Birliği 01.01.2021 / 31.12.2021 Dönemine Ait Ayrıntılı Tarihli Gelir Tablosu

2021 Yılı Ocak-Aralık Hesap Dönemine Ait Denetim Kurulu Raporu

Çelik İhracatçıları Birliği 2022 Yılı Bütçesi

Sayın Üyelerimiz,

Çelik İhracatçıları Birliği'nin 31.12.2021 tarihli bilançosunda, aktifte yer alan Hazır Değerler hesabında görülen 50.693.973,50 TL tutarı banka mevcudunu, Diğer Alacaklar hesabında görülen 7.119.756,87 TL ise bünye içi ve bünye dışı birliklerden alacaklar toplamını göstermektedir. Gelecek aylara Ait Giderler ve Gelir Tahakkukları hesabında görülen 111.829,99 TL tutarı ise 31.12.2021 itibariyle tahakkuk etmiş banka vadeli mevduat faiz gelirleri tutarını göstermektedir. Mali Duran Varlıklar hesabında görülen 24.218.429,53 TL ise İştirakler ve Bağlı Ortaklıklar için ödenmiş sermaye katılım tutarlarını göstermektedir.

Bilançonun pasifinde Ticari Borçlar hesabında görülen 104.305,12 TL satıcı firmalara borçları, Diğer Borçlar hesabında görülen 120.611,11 TL bünye dışı birliklere ve diğer borçların toplamını göstermektedir. Borç ve Gider Karşılıkları hesabında görülen 13.126.086,55 TL 2021 yılı gelirleri üzerinden ayrılan ve 2022 yılında ödenecek TİM Katkı Payı, İhracatçı Birlikleri Müşterek Hesabı Katkı Payı, Döner Sermaye Katkı Payı ve DEİK Katkı Payı olmak üzere yasal katkı payı karşılıkları toplamını göstermektedir. Uzun Vadeli Yabancı Kaynaklar hesabında görülen 3.598.597,56 TL ise 2021 yılı sonu itibariyle ayrılmış olan personel kıdem tazminatı karşılığı tutarını, Bilançomuzun Öz Kaynaklar hesabında görülen 65.194.389,55 TL Birliğimizin yedek akçe tutarını göstermektedir.

Birliğimizin 2021 yılı Ocak-Aralık dönemini kapsayan Gelir Tablosunda görülen gelir kalemlerinden 72.094.470,93 TL nisbi aidat geliri, üyelik gelirleri ve diğer gelirlerden, 6.037.853,99 TL tutarı da faiz ve diğer gelirlerden oluşmaktadır. Giderler içinde yer alan 26.387.608,30 TL tutarı personel giderleri, faaliyet giderleri ile cari yıl içinde ödenmiş yasal katkı payı giderlerinin toplamını, 195.805,03 TL ise diğer giderlerin toplamını göstermektedir. Dönem gelir fazlası tutarı 51.548.911,59 TL'dir. Dönem gelir fazlasının 13.126.086,55 TL'si 2021 yılı gelirleri üzerinden hesaplanan ve 2022 yılında ödenecek yasal katkı payı karşılığı ayrılmıştır. Dönem net gelir fazlası 38.422.825,04 TL olup, 31.12.2021 tarihi itibariyle birliğimizin yedek akçe hesabına aktarılmıştır.

Birliğimizin, 2021 yılı Bilançosu ve Gelir Tablosu ile 2022 yılı Bütçesini ilişikte incelemelerinize arz ederken, 2022 yılı Bütçemizin gelir ve gider toplamlarının 121.000.000 TL ve denk olarak tasdik edilmesini,

Onaylarınıza sunarız.

ÇELİK İHRACATÇILARI BİRLİĞİ
YÖNETİM KURULU

ÇELİK İHRACATÇILARI BİRLİĞİ 31.12.2021 TARİHLİ BİLANÇO

AKTİF (VARLIKLAR)	ÖNCEKİ DÖNEM 31/12/2020	CARİ DÖNEM 31/12/2021	PASİF (KAYNAKLAR)	ÖNCEKİ DÖNEM 31/12/2020	CARİ DÖNEM 31/12/2021
I. DÖNEN VARLIKLAR	24.769.561,14	57.925.560,36	I. KISA VADELİ YABANCI KAYNAKLAR	6.545.818,40	13.351.002,78
A. Hazır Değerler	22.459.252,87	50.693.973,50	A. Ticari Borçlar	1.050,22	104.305,12
1. Kasa	-	-	1. Satıcılar	1.050,22	104.305,12
2. Alınan Çekler	-	-	2. Alınan Depozito ve Teminatlar	-	-
3. Bankalar	22.459.252,87	50.693.973,50	B. Diğer Borçlar	41.175,69	120.611,11
4. Diğer Hazır Değerler	-	-	1. Personele Borçlar	-	-
B. Kamu Kesimi Tahvil, Senet ve Bonoları	0,00	0,00	2. Diğer Çeşitli Borçlar	41.175,69	120.611,11
1. Kamu Kesimi Tahvil, Senet ve Bonoları	-	-	3. Bağlı Ortaklıklara Borçlar	-	-
C. Ticari Alacaklar	0,00	0,00			
1. Müşteriler	-	-	C. Alınan Avanslar	0,00	0,00
2. Alacak Senetleri	-	-	1. Alınan Diğer Avanslar	-	-
3. Verilen Depozito ve Teminatlar	-	-			
D. Diğer Alacaklar	2.092.044,21	7.119.756,87	D. Ödenecek Vergi ve Diğer Yükümlülükler	1.382,45	0,00
1. İştiraklerden Alacaklar	-	-	1. Ödenecek Vergi ve Fonlar	1.382,45	-
2. Bağlı Ortaklıklardan Alacaklar	-	-	2. Ödenecek Sosyal Güvenlik Kesintileri	-	-
3. Personelden Alacaklar	-	-	3. Ödenecek Diğer Yükümlülükler	-	-
4. Diğer Çeşitli Alacaklar	2.092.044,21	7.119.756,87			
E. Gelecek Aylara Ait Giderler ve Gelir Tahakkukları	218.264,06	111.829,99	E. Borç ve Gider Karşılıkları	6.502.210,04	13.126.086,55
1. Gelecek Aylara Ait Giderler	-	-	1. Yasal Katkı Payı Karşılıkları	5.365.251,15	13.126.086,55
2. Gelir Tahakkukları	218.264,06	111.829,99	- Döner Sermaye Katkı Payı	99.367,64	266.560,77
F. Diğer Dönen Varlıklar	0,00	0,00	- TİM Katkı Payı	2.553.155,64	6.234.921,59
1. İş Avansları	-	-	- Müşterek Hesap Katkı Payı	2.553.155,64	6.234.921,59
2. Diğer Dönen varlıklar	-	-	- DEİK Katkı Payı	159.572,23	389.682,60
II. DURAN VARLIKLAR	4.005.891,53	24.218.429,53	2. Kıdem Tazminatı Karşılığı	-	-
A. Ticari Alacaklar	0,00	0,00	3. Diğer Borç ve Gider Karşılıkları	1.136.958,89	-
1. Verilen Depozito ve Teminatlar	-	-			
B. Mali Duran Varlıklar	4.005.891,53	24.218.429,53	II. UZUN VADELİ YABANCI KAYNAKLAR	3.065.069,76	3.598.597,56
1. İştirakler	5.891,53	20.218.429,53	A. Borç ve Gider Karşılıkları	3.065.069,76	3.598.597,56
2. İştirakler Sermaye Taahütleri (-)	-	-	1. Kıdem Tazminatı Karşılığı	3.065.069,76	3.598.597,56
3. Bağlı Ortaklıklar	4.000.000,00	4.000.000,00	B. Gelecek Yıllara Ait Gelirler ve Gider Tahakkukları	0,00	0,00
4.Bağlı Ortaklıklar Sermaye Taahütleri (-)	-	-	1. Gelecek Yıllara Ait Gelirler	-	-
			C. Diğer Uzun Vadeli Yabancı Kaynaklar	0,00	0,00
C. Maddi Duran Varlıklar	0,00	0,00	1. Diğer Uzun Vadeli Yabancı Kaynaklar	-	-
1. Yer Altı ve Yer Üstü Düzenleri	-	-			
2. Binalar	-	-	III. ÖZ KAYNAKLAR	19.164.564,51	65.194.389,55
3. Taşıtlar	194.500,01	194.500,01	A. Gelir Fazlası Yedekleri	19.164.564,51	65.194.389,55
4. Demirbaşlar	327.894,03	728.764,78	1. Yedek Akçe	19.164.564,51	65.194.389,55
5. Birikmiş Amortismanlar(-)	-522.394,04	-923.264,79	- Geçmiş Yıl Yedekleri	11.770.437,09	26.771.564,51
6. Yapılmakta Olan Yatırımlar	-	-	- Cari Yıl Gelir Fazlası	7.394.127,42	38.422.825,04
D. Maddi Olmayan Duran Varlıklar	0,00	0,00	-Cari Yıl Gider Fazlası	-	-
1. Haklar	-	-	2. Özel Fonlar	-	-
2. Özel Maliyetler	-	-			
3. Birikmiş Amortismanlar(-)	-	-			
E. Gelecek Yıllara Ait Giderler ve Gelir Tahakkukları	0,00	0,00			
1. Gelecek Yıllara Ait Giderler	-	-			
AKTİF (VARLIKLAR) TOPLAMI	28.775.452,67	82.143.989,89	PASİF (KAYNAKLAR) TOPLAMI	28.775.452,67	82.143.989,89

ÇELİK İHRACATÇILARI BİRLİĞİ 01.01.2021 / 31.12.2021 DÖNEMİNE AİT AYRINTILI GELİR TABLOSU

	ÖNCEKİ DÖNEM 31/12/2020	CARİ DÖNEM 31/12/2021
A-GELİRLER	**30.329.771,37**	**72.094.470,93**
1-Nisbi Aidat Gelirleri	30.138.518,42	71.897.084,59
2-Üyelik Gelirleri	127.499,00	123.034,30
3-Diğer Gelirler	63.753,95	74.352,04
B-FAALİYET GİDERLERİ (-)	**19.155.066,88**	**26.387.608,30**
1-Personel Giderleri (-)	7.320.110,28	9.831.832,00
2-Genel Faaliyet Giderleri (-)	11.136.463,10	14.873.924,06
3-Yasal Katkı Payı Giderleri (-)	698.493,50	1.681.852,24
C-DİĞER FAALİYETLERDEN OLAĞAN GELİR VE KARLAR	**1.730.302,60**	**6.037.853,99**
1-Faiz Gelirleri	1.618.540,05	5.987.667,89
2-Kambiyo Gelirleri	111.372,52	0,00
3-Diğer Olağan Gelir ve Karlar	390,03	50.186,10
D-DİĞER FAALİYETLERDEN OLAĞAN GİDER VE ZARARLAR(-)	**145.628,52**	**195.805,03**
1-Karşılık Giderleri (-)	0,00	0,00
2-Kambiyo Giderleri (-)	145.628,52	195.805,03
3-Diğer olağan Gider ve Zararlar (-)	0,00	0,00
DÖNEM GELİR/GİDER FAZLASI	**12.759.378,57**	**51.548.911,59**
E- DÖNEM YASAL KATKI PAYI KARŞILIKLARI (-)	**5.365.251,15**	**13.126.086,55**
DÖNEM NET GELİR/GİDER FAZLASI	**7.394.127,42**	**38.422.825,04**

2021 YILI OCAK-ARALIK HESAP DÖNEMİNE AİT DENETİM KURULU RAPORU

ÇELİK İHRACATÇILARI BİRLİĞİ GENEL KURULU'NA

Çelik İhracatçıları Birliği'nin 2021 yılı Ocak-Aralık faaliyet dönemine ilişkin hesap, işlem ve faaliyetleri ile gelir ve giderlerin 5910 sayılı "Türkiye İhracatçılar Meclisi ile İhracatçı Birliklerinin Kuruluş ve Görevleri Hakkında Kanun", "Türkiye İhracatçılar Meclisi ile İhracatçı Birliklerinin Kuruluş ve Görevleri Hakkında Yönetmelik" ve "Türkiye İhracatçılar Meclisi ile İhracatçı Birliklerinin Denetim Kurulları Çalışma Usul ve Esasları" kapsamında ve Türkiye İhracatçılar Meclisi tarafından yayımlanan "Muhasebe Uygulama Usul ve Esasları" ile Ticaret Bakanlığı'nın talimatları ve yürürlükteki diğer mevzuat hükümleri çerçevesinde tarafımızdan denetlenmiştir.

Yönetim Kurulu tarafından sunulan 2021 yılı faaliyet dönemine ilişkin Bilanço ve Gelir tabloları, hesap ve defter kayıtları ile ilgili belgelere uygun bulunduğundan, tasdiki ile Yönetim Kurulu'nun ibrasını onaylarınıza saygı ile arz ve teklif ederiz.

Denetim Kurulu Üyesi	**Denetim Kurulu Üyesi**	**Denetim Kurulu Üyesi**
Yametaş Yassı Metal Mam. San. ve Tic. A.Ş.	**Akçelik Demir Çelik San. ve Tic. A.Ş.**	**Tezcan Galvanizli Yapı Elemanları San. ve Tic. A.Ş.**
Mehmet Ai FİNCAN	**Yavuz KILIÇ**	**Asiye AY ÇELİK**

ÇELİK İHRACATÇILARI BİRLİĞİ
2022 YILI BÜTÇESİ-TL

BÜTÇE FASILLARI	BÜTÇE
NİSBİ AİDAT GELİRLERİ	114.400.000
ÜYELİK AİDATI GELİRLERİ	200.000
DİĞER GELİRLER	92.184
FAİZ GELİRLERİ	6.000.000
KUR FARKI GELİRLERİ	400.000
DİĞER GELİR VE KARLAR	107.816
KAMBİYO GİDERLERİ (-)	-200.000
GELİRLER TOPLAMI	**121.000.000**
PERSONEL GİDERLERİ	**17.394.186**
BRÜT ÜCRETLER	8.915.448
ÜCRETE BAĞLI DİĞER ÖDEMELER	4.695.274
SOSYAL YARDIMLAR	659.436
KANUN VE STATÜYE BAĞLI ÖDEMELER	2.735.548
DİĞER PERSONEL GİDERLERİ	388.480
FAALİYET GİDERLERİ	**80.615.814**
YURTİÇİ YOLLUK VE SEYAHAT GİDERLERİ	538.619
YURTDIŞI YOLLUK VE SEYAHAT GİDERLERİ	1.653.218
DIŞARIDAN SAĞLANAN FAYDA VE HİZMETLER	675.794
HABERLEŞME GİDERLERİ	402.509
BAKIM ONARIM GİDERLERİ	1.885.928
TAŞIT GİDERLERİ	224.523
SİGORTA GİDERLERİ	147.668
DANIŞMANLIK GİDERLERİ	29.598.449
KİRA GİDERLERİ	211.068
SERGİ - FUAR ORGANİZASYONU GİDERLERİ	1.695.232
TİCARET VE ALIM HEYETİ ORGANİZASYON GİDERLERİ	18.203.710
BASIN, YAYIN, İLAN, REKLAM VE ABONELİK GİDERLERİ	797.352
TEMSİL VE AĞIRLAMA GİDERLERİ	1.258.820
ORGANİZASYON GİDERLERİ	8.332.912
TANITIM GİDERLERİ	3.205.647
VERGİ-RESİM-HARÇ GİDERLERİ	135.892
DAVA TAKİP VE NOTER GİDERLERİ	282.132
BANKA HAVALE GİDERLERİ	110.340
KIRTASİYE VE BÜRO MALZEME ALIM GİDERLERİ	306.868
EĞİTİM GİDERLERİ	593.496
MESLEKİ KURULUŞ AİDATLARI	64.010
DEMİRBAŞ, YAZILIM VE LİSANS ALIM GİDERLERİ	830.741
SEKTÖRLE İLGİLİ EĞİTİM ÖĞRETİM KURUMLARINA YARDIMLAR	600.000
ŞEHİR İÇİ ULAŞIM GİDERLERİ	228.712
ARAŞTIRMA, GELİŞTİRME VE PROJE GİDERLERİ	4.287.680
DİĞER ÇEŞİTLİ GİDERLER	186.338
YURTDIŞI TEMSİLCİLİK GİDERLERİ	-
DFİF İADE GİDERLERİ	-
ORTAK KATILIM GİDERLERİ	2.358.156
PERSONEL KIDEM TAZMİNATI KARŞILIK GİDERLERİ	1.800.000
YASAL KATKI PAYI GİDERLERİ	**22.990.000**
TİCARET BAKANLIĞI DÖNER SERMAYE KATKI PAYI	3.024.999
TİM KATKI PAYI	9.680.003
MÜŞTEREK HESAP KATKI PAYI	9.680.003
DEİK KATKI PAYI	604.995
GELİRLER TOPLAMI	**121.000.000**
GİDERLER TOPLAMI	**121.000.000**
GELİR/GİDER FAZLASI	**-**

İstatistikler

2021 yılında En Fazla İhracat Gerçekleştirilen Ülkeler

2021 Yılı Türkiye Çelik İhracatı Genel Değerlendirmesi

Türkiye Geneli Kümülatif Aylık İhracat Raporu

Türkiye Geneli Kümülatif Mal Grubu İhracat Raporu

2020-2021 Yılları Ülkeler İtibariyle Çelik İhracatı

2021-2021 Yılları Ülke Grupları İtibariyle Çelik İhracatı

2021 Yılında En Fazla İhracat Gerçekleştirilen Ülkeler

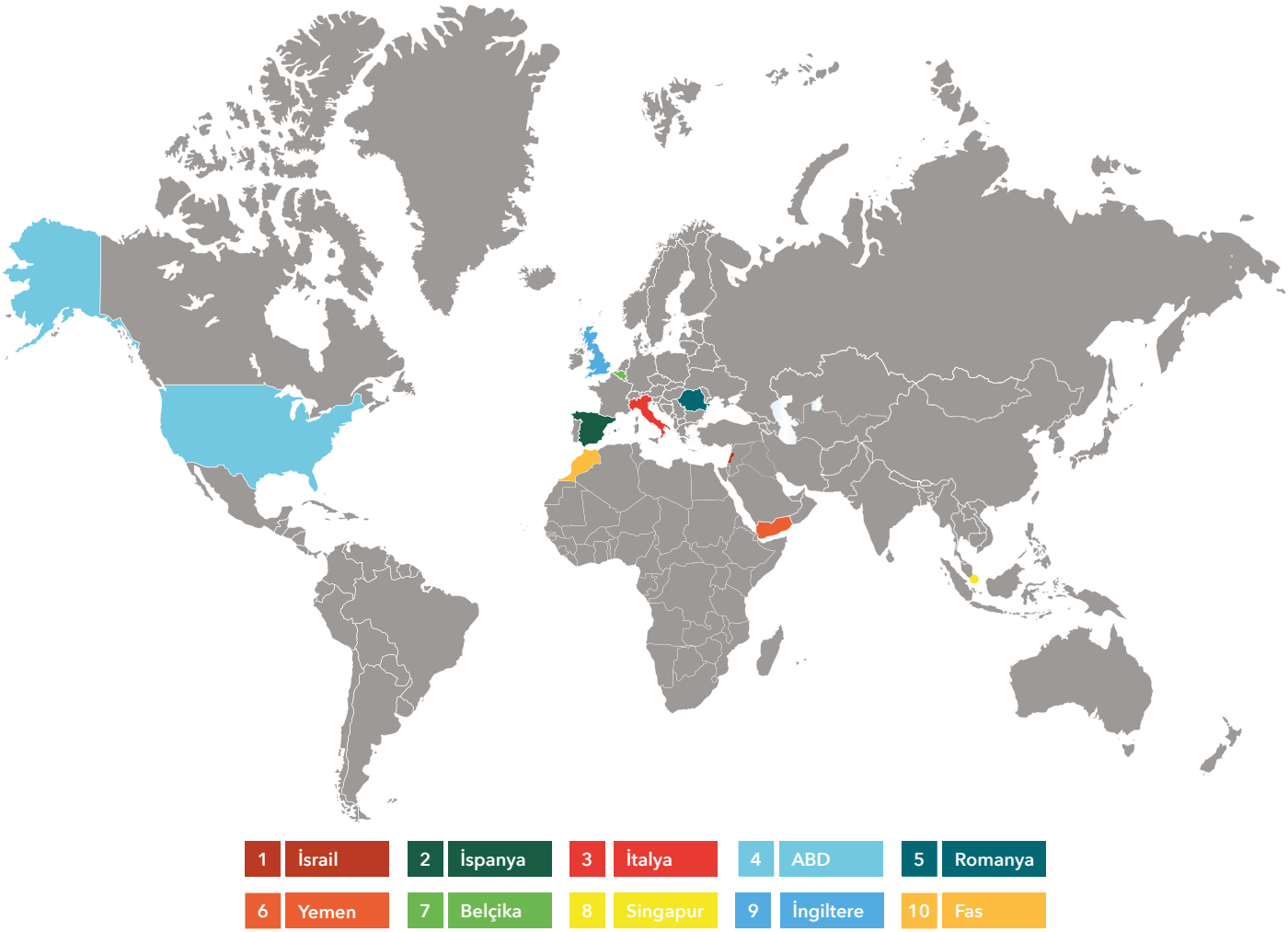

TÜRKİYE GENELİ DEMİR ÇELİK İHRACATI 2021 OCAK - ARALIK (MİLYON USD)

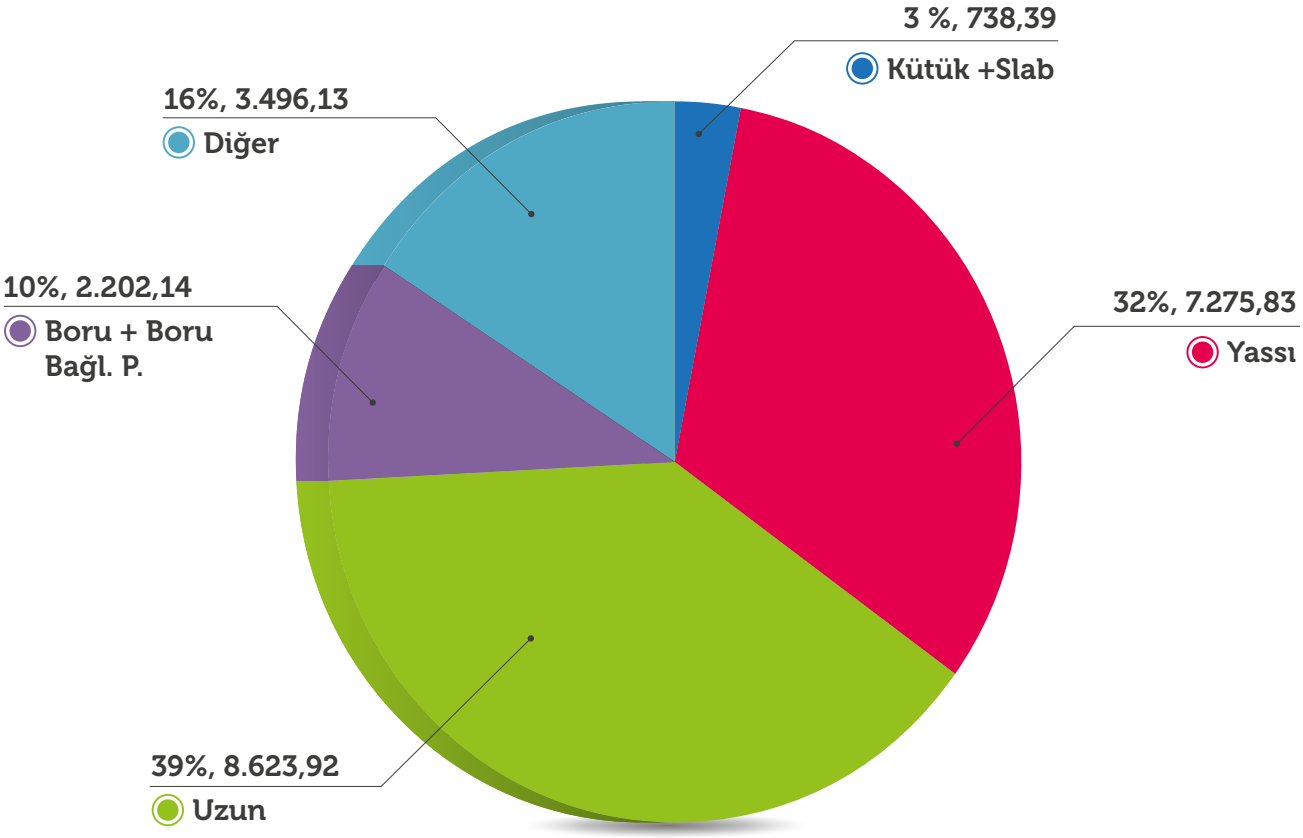

TÜRKİYE GENELİ DEMİR ÇELİK İHRACATI 2021 OCAK - ARALIK (MİKTAR BİN TON)

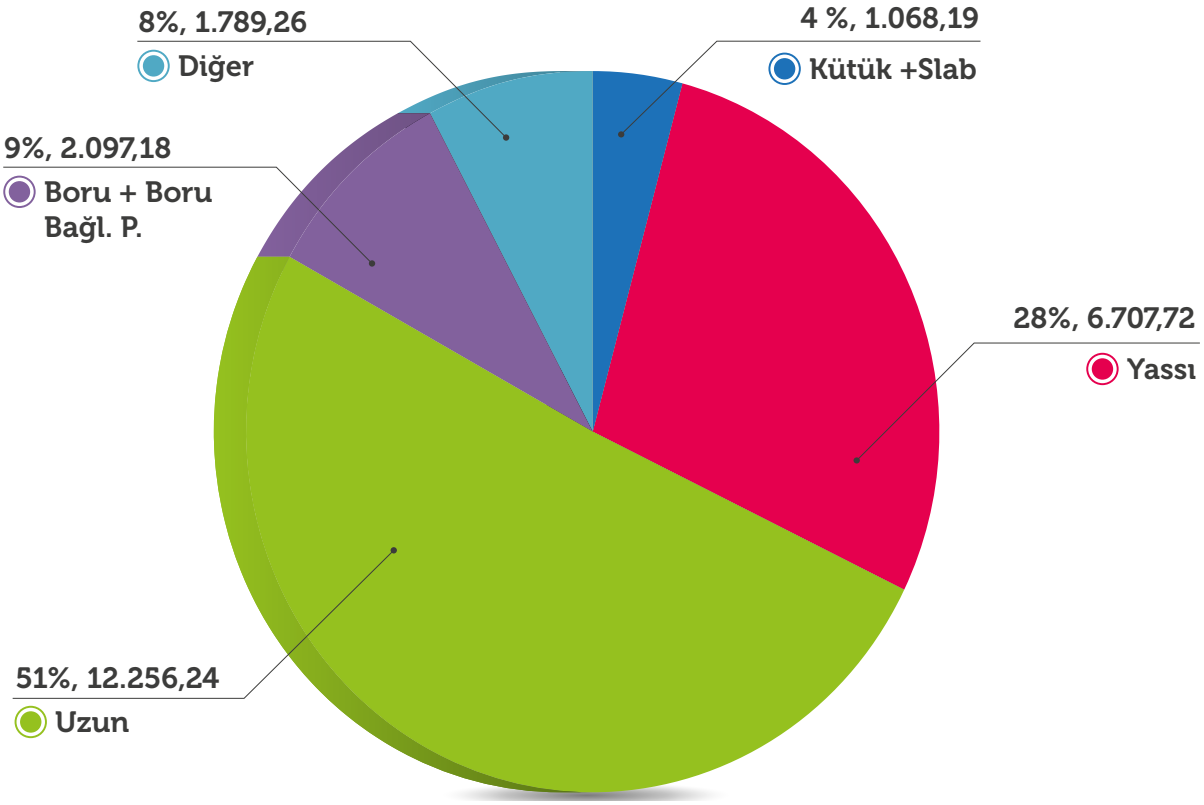

TÜRKİYE GENELİ ÇELİK İHRACATI
2020 - 2021 OCAK- ARALIK
TÜRKİYE GENELİ

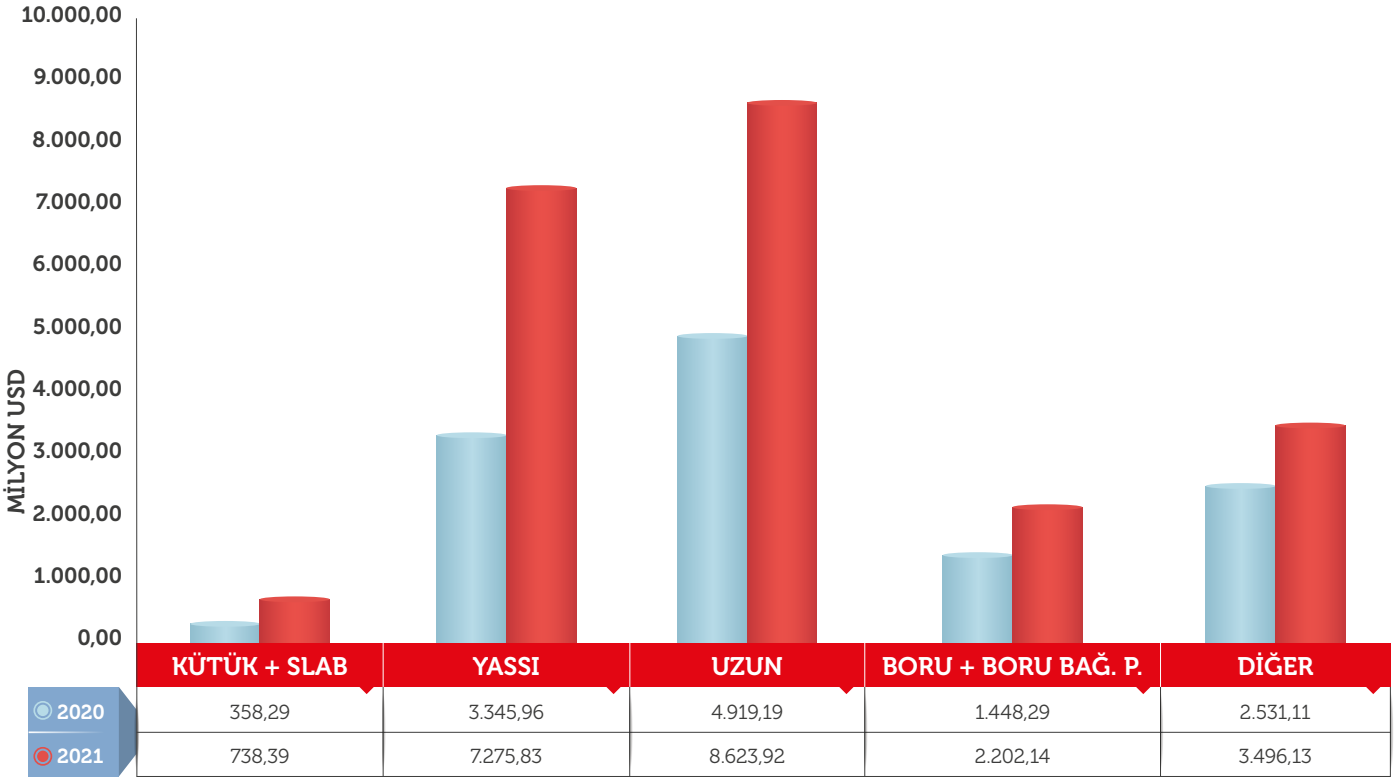

	KÜTÜK + SLAB	YASSI	UZUN	BORU + BORU BAĞ. P.	DİĞER
2020	358,29	3.345,96	4.919,19	1.448,29	2.531,11
2021	738,39	7.275,83	8.623,92	2.202,14	3.496,13

TÜRKİYE GENELİ ÇELİK İHRACATI
2020 - 2021 OCAK- ARALIK
TÜRKİYE GENELİ

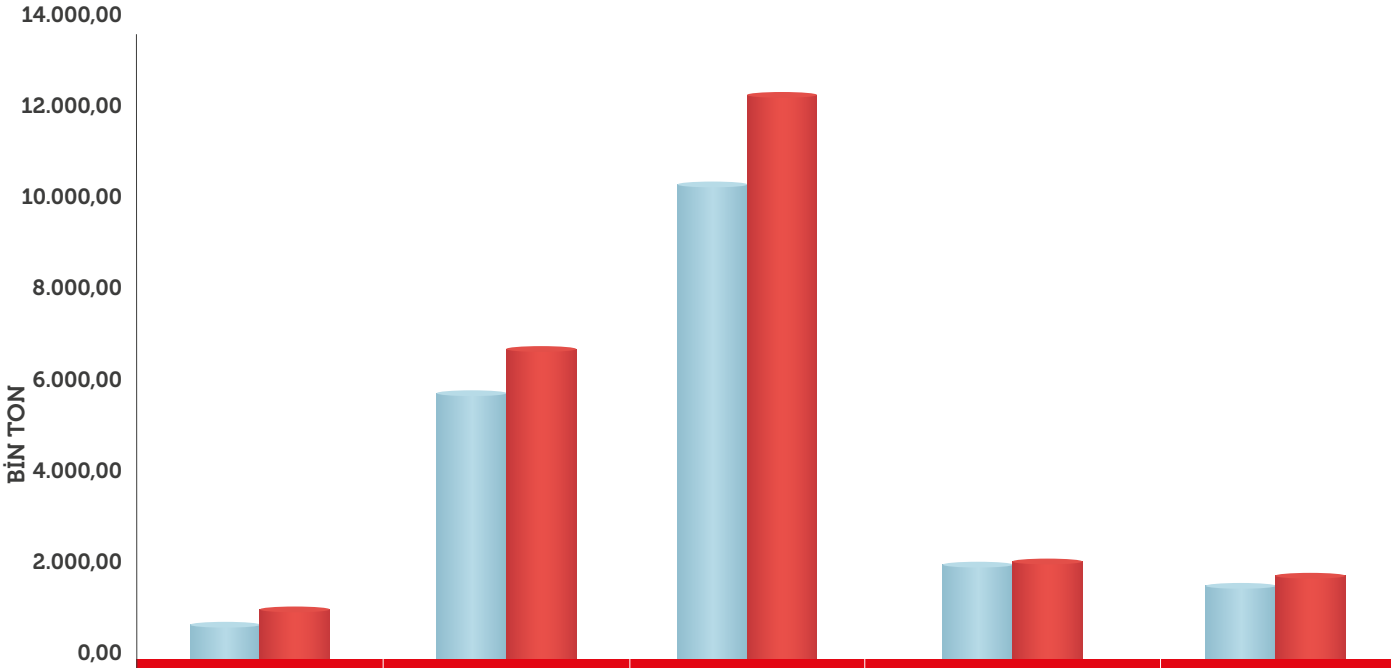

	KÜTÜK + SLAB	YASSI	UZUN	BORU + BORU BAĞ. P.	DİĞER
2020	720,73	5.748,14	10.292,78	2.001,84	1.552,17
2021	1.068,19	6.77,72	12.256,24	2.097,18	1.789,26

Türkiye Geneli Kümülatif Aylık İhracat Raporu

AYLAR *	ÇELİK									İKLİMLENDİRME + DEMİR DEMİR DIŞI METALLER		GENEL TOPLAM (A) + (B)	
	2020			2021 (A)			% FARK			2021 (B)			
	MİKTAR (TON)	DEĞER (FOB USD)	ORTALAMA BİRİM FİYAT ($ / TON)	MİKTAR (TON)	DEĞER (FOB USD)	ORTALAMA BİRİM FİYAT ($ / TON)	MİKTAR	DEĞER	ORTALAMA BİRİM FİYAT	MİKTAR (TON)	DEĞER (FOB USD)	MİKTAR (TON)	DEĞER (FOB USD)
OCAK	1.877.926	1.133.294.708	603,48	1.489.475	1.052.771.921	706,81	(20,69)	(7,11)	17,12	82.334	213.781.131	1.571.809	1.266.553.052
ŞUBAT	1.617.336	997.635.116	616,84	1.598.415	1.191.759.470	745,59	(1,17)	19,46	20,87	92.757	245.122.091	1.691.172	1.436.881.561
MART	1.508.286	979.413.159	649,36	1.954.332	1.526.156.644	780,91	29,57	55,82	20,26	108.392	283.505.698	2.062.724	1.809.662.342
NİSAN	1.403.434	900.232.366	641,45	1.930.937	1.647.167.445	853,04	37,59	82,97	32,99	110.038	305.910.586	2.040.975	1.953.078.031
MAYIS	1.332.839	813.839.487	610,61	2.036.022	1.727.670.086	848,55	52,76	112,29	38,97	94.585	252.214.208	2.130.608	1.979.884.293
HAZİRAN	1.919.189	1.119.137.226	583,13	2.175.249	2.007.804.701	923,02	13,34	79,41	58,29	111.723	308.472.861	2.286.972	2.316.277.562
TEMMUZ	1.704.274	1.034.390.329	606,94	1.754.836	1.727.116.320	984,20	2,97	66,97	62,16	88.731	244.097.079	1.843.567	1.971.213.400
AĞUSTOS	1.418.689	864.587.402	609,43	2.253.191	2.255.363.306	1.000,96	58,82	160,86	64,25	100.773	276.196.693	2.353.964	2.531.559.999
EYLÜL	1.787.798	1.084.073.135	606,37	2.513.348	2.602.630.820	1.035,52	40,58	140,08	70,77	109.709	309.839.748	2.623.057	2.912.470.569
EKİM	1.758.603	1.103.690.573	627,59	2.170.016	2.287.923.746	1.054,33	23,39	107,30	68,00	106.858	308.224.403	2.276.874	2.596.148.149
KASIM	1.906.624	1.208.069.787	633,62	1.884.548	2.040.596.024	1.082,80	-1,16	68,91	70,89	117.357	334.362.786	2.001.905	2.374.958.810
ARALIK	2.080.658	1.364.472.056	655,79	2.157.992	2.269.196.510	1.051,53	3,72	66,31	60,35	108.202	320.478.855	2.266.194	2.589.675.365
TOPLAM :	20.315.655	12.602.835.344	620,35	23.918.360	22.336.156.992	933,85	17,73	77,23	50,54	1.231.460	3.402.206.141	25.149.820	25.738.363.133

Türkiye Geneli Kümülatif Mal Grubu İhracat Raporu

MAL GRUPLARI	Ocak - Aralık 2019			Ocak - Aralık 2020			Ocak - Aralık 2021			DEĞİŞİM (%) (2020 - 2021)			FARK		
	MİKTAR (TON)	DEĞER (FOB USD)	BİRİM FİYAT ($/TON)	MİKTAR (TON)	DEĞER (FOB USD)	BİRİM FİYAT ($/TON)	MİKTAR (TON)	DEĞER (FOB USD)	BİRİM FİYAT ($/TON)	MİKTAR	DEĞER	BİRİM FİYAT	* TON FARKI	$ FARKI	BİRİM FİYAT FARKI ($)
İNŞAAT ÇELİĞİ	5.749.936	2.623.740.653	456,31	5.744.161	2.476.406.155	431,12	7.269.205	4.630.186.205	636,96	26,55	86,97	47,75	1.525.044	2.153.780.051	205,84
YASSI KAPLAMA	1.544.617	1.107.499.004	717,01	1.906.687	1.274.210.442	668,29	2.565.392	3.067.490.838	1.195,72	34,55	140,74	78,92	658.705	1.793.280.397	527,44
YASSI SOĞUK	403.692	244.758.649	606,30	425.088	243.395.025	572,58	742.445	755.701.942	1.017,86	74,66	210,48	77,77	317.357	512.306.917	445,28
PROFİL	1.875.322	1.079.202.046	575,48	1.917.002	1.011.550.069	527,67	2.201.893	1.658.374.864	753,16	14,86	63,94	42,73	284.890	646.824.796	225,49
KÜTÜK	1.301.728	646.810.276	496,89	711.231	351.370.200	494,03	989.538	679.336.935	686,52	39,13	93,34	38,96	278.307	327.966.735	192,49
FİLMAŞİN	1.822.707	910.257.649	499,40	1.269.091	582.421.123	458,93	1.429.973	1.049.147.293	733,68	12,68	80,14	59,87	160.882	466.726.169	274,76
ALAŞIMLI YASSI	156.374	109.693.503	701,48	165.408	103.003.016	622,72	295.384	298.585.619	1.010,84	78,58	189,88	62,33	129.976	195.582.603	388,12
ALAŞIMLI TEL	82.143	72.950.248	888,09	180.772	139.733.885	772,98	275.189	292.942.652	1.064,51	52,23	109,64	37,72	94.417	153.208.767	291,53
DİKİŞLİ BORU	1.927.262	1.392.532.801	722,54	1.908.861	1.267.411.258	663,96	2.002.539	1.971.706.960	984,60	4,91	55,57	48,29	93.678	704.295.701	320,64
İNŞAAT AKSAMI	725.569	1.201.665.789	1.656,17	755.782	1.198.448.414	1.585,71	838.085	1.544.689.977	1.843,12	10,89	28,89	16,23	82.303	346.241.563	257,41
SLAB	13.994	6.734.261	481,22	9.496	6.915.745	728,30	78.656	59.049.436	750,73	728,34	753,84	3,08	69.161	52.133.691	22,42
YASSI DAR BANT	69.991	50.524.440	721,88	101.677	66.887.039	657,84	162.838	163.522.544	1.004,20	60,15	144,48	52,65	61.161	96.635.505	346,36
PASLANMAZ YASSI	122.245	273.751.527	2.239,37	108.337	215.272.208	1.987,07	162.678	463.566.148	2.849,59	50,16	115,34	43,41	54.342	248.293.939	862,52
DİĞER ÇUBUK	374.806	224.272.251	598,37	379.422	207.198.652	546,09	430.012	342.752.531	797,08	13,33	65,42	45,96	50.590	135.553.879	250,99
VİDA,CİVATA,SOMUN	138.792	451.736.713	3.254,76	132.378	415.533.158	3.138,99	179.042	611.013.005	3.412,68	35,25	47,04	8,72	46.664	195.479.848	273,70
DİĞERLERİ	300.221	531.549.209	1.770,53	308.185	526.723.723	1.709,11	346.178	700.139.135	2.022,48	12,33	32,92	18,34	37.993	173.415.412	313,37
ALAŞIMLI ÇUBUK VE PROFİL	243.702	174.629.823	716,57	278.261	166.380.488	597,93	315.601	289.833.995	918,36	13,42	74,20	53,59	37.340	123.453.507	320,43
DEMET,HALAT,TEL	106.638	158.933.933	1.490,40	89.839	120.085.177	1.336,67	124.223	195.139.759	1.570,88	38,27	62,50	17,52	34.384	75.054.583	234,21
TEL	355.976	274.247.776	770,41	273.002	206.065.536	754,81	301.313	319.829.481	1.061,45	10,37	55,21	40,62	28.311	113.763.945	306,64
HURDA	153.322	164.122.392	1.070,44	174.441	182.052.288	1.043,63	196.766	311.476.046	1.582,98	12,80	71,09	51,68	22.324	129.423.758	539,35
ÇİVİ	70.890	64.449.817	909,15	77.231	64.612.522	836,62	89.677	102.384.868	1.141,71	16,12	58,46	36,47	12.446	37.772.346	305,09
BORU BAĞLANTI PARÇALARI	26.749	103.715.194	3.877,29	26.022	99.215.743	3.812,74	33.409	137.902.739	4.127,69	28,39	38,99	8,26	7.387	38.686.996	314,94
ZİNCİRLER	8.667	22.188.514	2.560,14	8.376	20.673.188	2.468,01	10.856	28.100.796	2.588,50	29,60	35,93	4,88	2.480	7.427.608	120,49
YASSI SICAK	3.466.735	1.799.358.163	519,04	3.040.938	1.443.192.413	474,59	2.778.978	2.526.956.663	909,31	-8,61	75,09	91,60	-261.960	1.083.764.250	434,72
ALAŞIMLI FİLMAŞİN	30.110	14.844.115	493,00	245.405	113.097.960	460,86	28.149	22.422.506	796,57	-88,53	-80,17	72,84	-217.256	-90.675.455	335,70
DİKİŞSİZ BORU	73.746	85.659.486	1.161,54	66.954	81.659.571	1.219,63	61.008	92.286.815	1.512,70	-8,88	13,01	24,03	-5.946	10.627.244	293,06
PİK	2.246	1.468.292	653,63	5.939	2.983.404	502,34	4.429	3.184.336	718,98	-25,43	6,73	43,12	-1.510	200.932	216,63
PASLANMAZ UZUN	6.711	20.661.915	3.078,80	5.667	16.336.942	2.883,02	4.904	18.432.904	3.758,72	-13,46	12,83	30,37	-763	2.095.962	875,70
GENEL TOPLAM:	21.154.892	13.811.958.439	652,90	20.315.655	12.602.835.344	620,35	23.918.594	22.336.406.567	933,85	17,73	77,23	50,54	3.602.705	9.733.321.648	313,50

2020-2021 Yılları Ülkeler İtibariyle Çelik İhracatı

			Ocak - Aralık 2020		Ocak - Aralık 2021		DEĞİŞİM (%)	
2021 Sırası	2020 Sırası	ÜLKE	MİKTAR (TON)	DEĞER (FOB USD)	MİKTAR (TON) *	DEĞER (FOB USD)	MİKTAR	DEĞER
1	1	İSRAİL	1.767.310	918.606.518	1.886.804	1.433.875.998	6,76	56,09
2	4	İSPANYA	946.809	603.426.013	1.379.854	1.511.741.510	45,74	150,53
3	2	İTALYA	1.260.463	714.659.737	1.378.861	1.419.781.570	9,39	98,67
4	8	AMERİKA BİRLEŞİK DEVLETLERİ	749.330	430.817.931	1.186.342	1.237.049.336	58,32	187,14
5	6	ROMANYA	836.844	530.260.746	1.058.835	1.016.985.507	26,53	91,79
6	3	YEMEN	1.034.377	438.386.254	960.422	598.006.618	-7,15	36,41
7	11	BELÇİKA	612.585	376.966.602	854.811	874.300.885	39,54	131,93
8	14	SİNGAPUR	347.197	148.005.271	749.581	433.400.775	115,90	192,83
9	16	İNGİLTERE	323.925	242.210.471	737.949	775.417.429	127,82	220,14
10	9	FAS	697.996	359.725.040	730.648	523.032.091	4,68	45,40
11	28	KANADA	181.747	146.267.425	718.324	632.257.522	295,23	332,26
12	5	IRAK	915.336	581.435.885	686.995	683.688.883	-24,95	17,59
13	18	PERU	271.531	128.667.958	638.128	408.336.771	135,01	217,36
14	51	BREZİLYA	89.196	64.096.891	485.677	356.622.186	444,50	456,38
15	7	MISIR	811.771	461.874.523	483.984	495.921.223	-40,38	7,37
16	17	ALMANYA	296.919	419.144.286	456.091	762.755.421	53,61	81,98
17	10	HONG KONG	642.232	273.331.111	447.503	258.473.532	-30,32	-5,44
18	13	HOLLANDA	361.013	248.502.547	411.139	399.493.869	13,88	60,76
19	12	BULGARİSTAN	369.026	234.392.610	358.258	419.527.502	-2,92	78,98
20	15	YUNANİSTAN	332.687	215.524.138	349.883	381.160.137	5,17	76,85
21	21	PORTEKİZ	242.641	140.793.631	325.489	345.561.998	34,14	145,44
22	54	ŞİLİ	85.634	50.050.204	292.531	214.578.009	241,61	328,73
23	19	SENEGAL	259.604	126.473.498	291.224	215.893.901	12,18	70,70
24	50	KOLOMBİYA	89.385	47.107.789	284.292	206.098.146	218,05	337,50
25	22	TUNUS	239.478	144.071.705	270.528	235.257.386	12,97	63,29
26	23	UKRAYNA	219.690	171.159.862	263.187	295.214.131	19,80	72,48
27	36	AVUSTRALYA	133.821	63.818.270	236.504	181.362.366	76,73	184,19
28	20	LÜBNAN	242.895	117.346.710	234.577	162.635.282	-3,42	38,59
29	37	JAMAİKA	130.140	56.030.807	215.325	145.713.398	65,46	160,06
30	41	ARNAVUTLUK	113.512	60.682.074	212.918	165.941.466	87,57	173,46
31	43	POLONYA	105.162	125.074.735	182.925	280.134.048	73,95	123,97
32	39	SIRBİSTAN	119.862	87.450.143	181.829	202.043.763	51,70	131,04
33	35	FRANSA	134.698	144.629.624	161.081	214.381.108	19,59	48,23
34	29	FİLDİŞİ SAHİLİ	175.760	89.364.471	148.682	116.082.131	-15,41	29,90
35	30	GÜRCİSTAN	174.428	124.256.660	148.491	161.808.195	-14,87	30,22
36	53	LİBYA	87.517	63.323.311	143.656	146.329.556	64,15	131,08
37	34	SURİYE	135.257	66.552.426	141.700	105.160.911	4,76	58,01
38	26	MALEZYA	191.227	87.763.631	140.421	92.351.329	-26,57	5,23
39	55	DOMİNİK CUMHURİYETİ	83.317	42.303.552	121.778	85.455.191	46,16	102,00
40	68	GUATEMALA	48.972	26.119.782	117.252	75.132.390	139,42	187,65

2020-2021 Yılları Ülkeler İtibariyle Çelik İhracatı

			Ocak - Aralık 2020		Ocak - Aralık 2021		DEĞİŞİM (%)	
2021 Sırası	2020 Sırası	ÜLKE	MİKTAR (TON)	DEĞER (FOB USD)	MİKTAR (TON) *	DEĞER (FOB USD)	MİKTAR	DEĞER
41	66	İRLANDA	50.528	29.786.033	115.754	106.024.386	129,09	255,95
42	60	PANAMA	62.242	29.633.009	115.157	81.018.317	85,01	173,41
43	59	KOSTARİKA	64.954	30.177.708	113.231	80.345.719	74,32	166,24
44	38	CEZAYİR	127.092	97.502.765	112.395	121.452.495	-11,56	24,56
45	45	KKTC	102.754	58.705.179	109.730	92.684.368	6,79	57,88
46	46	ÇİN HALK CUMHURİYETİ	101.379	57.910.071	109.560	91.634.967	8,07	58,24
47	24	ETİYOPYA	207.383	92.282.439	108.832	73.333.624	-47,52	-20,53
48	52	TRİNİDAD VE TOBAGO	88.880	42.428.439	96.591	68.181.965	8,68	60,70
49	47	KAYSERİ SERBEST BLG.	99.507	69.940.078	96.430	104.281.419	-3,09	49,10
50	91	MEKSİKA	26.538	27.780.440	95.023	105.811.123	258,07	280,88
51	44	BİRLEŞİK ARAP EMİRLİKLERİ	104.671	81.735.606	90.078	85.132.503	-13,94	4,16
52	25	HAİTİ	197.277	90.714.656	86.837	54.216.387	-55,98	-40,23
53	80	GİNE	37.545	22.559.349	83.715	59.948.897	122,98	165,74
54	63	PARAGUAY	53.198	27.966.989	76.838	57.368.283	44,44	105,13
55	77	ARJANTİN	43.170	23.652.737	76.179	61.146.551	76,46	158,52
56	48	AZERBAYCAN-NAHÇİVAN	93.634	100.961.736	73.317	109.745.356	-21,70	8,70
57	57	HİNDİSTAN	74.152	77.419.851	68.496	107.877.381	-7,63	39,34
58	33	GANA	151.725	80.144.177	64.225	57.688.191	-57,67	-28,02
59	40	GÜNEY AFRİKA CUMHURİ	116.829	65.428.666	60.999	48.760.031	-47,79	-25,48
60	42	TÜRKMENİSTAN	112.633	110.716.601	59.595	87.339.097	-47,09	-21,11
61	73	SOMALİ	45.929	22.647.217	58.986	43.807.893	28,43	93,44
62	74	RUSYA FEDERASYONU	45.906	94.662.039	57.993	140.237.812	26,33	48,15
63	65	TAYVAN	51.089	25.612.835	56.617	39.464.311	10,82	54,08
64	67	SİERRA LEONE	50.006	23.632.117	53.878	36.210.741	7,74	53,23
65	72	TANZANYA(BİRLEŞ.CUM)	46.311	33.707.779	50.726	45.635.238	9,53	35,38
66	98	BOSNA-HERSEK	21.819	22.411.264	50.480	59.110.693	131,36	163,75
67	58	MERSİN SERBEST BÖLGE	71.159	48.074.140	48.514	47.765.361	-31,82	-0,64
68	83	GUYANA	34.833	16.808.073	48.192	36.920.798	38,35	119,66
69	75	HİRVATİSTAN	44.448	36.983.630	48.065	54.795.478	8,14	48,16
70	117	AVUSTURYA	12.538	25.782.375	47.792	74.219.971	281,18	187,87
71	64	MADAGASKAR	51.670	25.013.820	46.677	29.918.084	-9,66	19,61
72	56	KATAR	77.245	68.920.216	46.589	65.694.859	-39,69	-4,68
73	93	HONDURAS	25.042	12.015.877	43.592	30.226.971	74,08	151,56
74	32	CİBUTİ	152.995	66.305.841	43.090	31.625.262	-71,84	-52,30
75	79	NİJERYA	38.505	46.146.188	43.077	68.107.464	11,87	47,59
76	90	SLOVENYA	27.240	24.755.581	41.769	71.666.198	53,34	189,50
77	86	İSVEÇ	32.170	43.125.609	41.738	74.372.471	29,74	72,46
78	92	FİNLANDİYA	25.059	24.154.089	41.562	55.691.962	65,86	130,57
79	99	ÖZBEKİSTAN	20.972	36.816.684	41.161	82.309.742	96,26	123,57
80	107	LİTVANYA	18.022	16.251.854	40.878	56.667.797	126,83	248,69
81	87	AVRUPA SERBEST BÖLG.	31.652	23.217.166	39.672	41.779.898	25,34	79,95

2020-2021 Yılları Ülkeler İtibariyle Çelik İhracatı

			Ocak - Aralık 2020		Ocak - Aralık 2021		DEĞİŞİM (%)	
2021 Sırası	2020 Sırası	ÜLKE	MİKTAR (TON)	DEĞER (FOB USD)	MİKTAR (TON) *	DEĞER (FOB USD)	MİKTAR	DEĞER
82	69	MAURİTİUS	48.771	24.516.742	38.777	26.535.398	-20,49	8,23
83	78	GAMBİYA	38.509	19.350.187	38.053	25.512.971	-1,18	31,85
84	102	URUGUAY	19.311	12.817.722	36.953	27.642.741	91,36	115,66
85	31	PAKİSTAN	160.893	92.848.748	33.512	28.678.920	-79,17	-69,11
86	131	BOLİVYA	7.376	4.422.302	33.504	21.877.886	354,25	394,72
87	71	İRAN (İSLAM CUM.)	46.771	44.906.588	33.129	48.191.409	-29,17	7,31
88	96	KUZEY MAKEDONYA	23.520	22.469.423	30.929	41.360.773	31,50	84,08
89	61	KAMERUN	54.612	32.279.496	29.210	28.223.829	-46,51	-12,56
90	103	MOZAMBİK	19.252	10.422.978	27.647	22.045.596	43,60	111,51
91	95	NORVEÇ	23.570	27.315.061	26.130	38.794.355	10,86	42,03
92	76	UMMAN	43.506	44.472.307	25.453	26.742.194	-41,49	-39,87
93	89	MACARİSTAN	28.783	48.303.645	24.106	46.906.586	-16,25	-2,89
94	84	KOCAELİ SERBEST BLG.	33.714	27.323.166	23.631	27.283.768	-29,91	-0,14
95	62	TOGO	54.393	25.632.677	22.698	15.707.879	-58,27	-38,72
96	70	BENİN	47.197	22.804.980	21.994	18.452.126	-53,40	-19,09
97	49	ÜRDÜN	93.238	57.492.216	21.941	28.732.520	-76,47	-50,02
98	105	EGE SERBEST BÖLGE	18.843	29.925.272	21.581	43.484.246	14,53	45,31
99	112	EL SALVADOR	15.062	7.673.623	21.123	10.226.539	40,24	33,27
100	120	LETONYA	11.536	9.337.360	21.062	24.051.512	82,58	157,58
101	113	ÇEKYA	14.376	29.546.332	19.927	48.029.857	38,61	62,56
102	123	ESTONYA	10.438	7.421.884	18.734	22.441.262	79,47	202,37
103	110	NİKARAGUA	15.242	6.733.950	18.706	11.016.216	22,72	63,59
104	82	KENYA	35.207	21.261.356	18.530	16.919.540	-47,37	-20,42
105	118	İSVİÇRE	12.144	17.539.985	18.325	37.878.264	50,90	115,95
106	124	KOSOVA	9.670	11.257.162	18.232	24.963.461	88,54	121,76
107	97	GABON	22.351	12.693.266	16.292	15.919.084	-27,11	25,41
108	109	SLOVAKYA	15.556	26.833.578	15.828	33.828.060	1,75	26,07
109	88	KUVEYT	30.011	35.586.391	15.666	18.709.165	-47,80	-47,43
110	114	İST.DERİ SERB.BÖLGE	13.416	15.366.760	15.359	25.388.031	14,48	65,21
111	100	ADANA YUMURT.SER.BÖL	20.301	17.137.458	15.089	19.984.169	-25,67	16,61
112	122	KIRGİZİSTAN	10.529	13.968.270	15.017	18.513.633	42,62	32,54
113	212	BRUNEİ	0	812	15.000	6.842.998	5.154.562,70	842.540,32
114	94	MORİTANYA	24.219	12.416.956	14.989	12.753.052	-38,11	2,71
115	119	KAZAKİSTAN	11.883	25.025.980	14.126	30.617.830	18,87	22,34
116	126	DANİMARKA	9.223	13.696.108	14.077	24.226.197	52,63	76,88
117	101	KONGO	19.595	10.757.413	13.614	11.210.489	-30,53	4,21
118	104	MALİ	18.956	10.424.942	13.173	10.580.151	-30,51	1,49
119	115	SURİNAM	13.010	6.907.984	12.507	8.521.363	-3,87	23,36
120	111	MAYOTTE	15.164	7.400.970	11.253	8.308.767	-25,79	12,27
121	125	KARADAĞ	9.555	8.466.685	10.662	10.431.797	11,59	23,21
122	85	SUDAN	33.045	28.116.496	10.574	12.434.269	-68,00	-55,78

2020-2021 Yılları Ülkeler İtibariyle Çelik İhracatı

			Ocak - Aralık 2020		Ocak - Aralık 2021		DEĞİŞİM (%)	
2021 Sırası	2020 Sırası	ÜLKE	MİKTAR (TON)	DEĞER (FOB USD)	MİKTAR (TON) *	DEĞER (FOB USD)	MİKTAR	DEĞER
123	106	LİBERYA	18.086	11.442.747	10.373	13.667.046	-42,65	19,44
124	121	ANGOLA	11.054	7.574.239	10.278	9.292.088	-7,02	22,68
125	139	TAYLAND	5.402	4.535.562	9.468	10.630.761	75,26	134,39
126	133	EKVATOR	6.793	4.716.673	9.417	8.250.479	38,63	74,92
127	108	KOMOR ADALARI	15.706	7.291.817	8.442	5.893.198	-46,25	-19,18
128	27	SUUDİ ARABİSTAN	189.094	143.888.638	6.285	20.078.530	-96,68	-86,05
129	134	BURKİNA FASO	6.737	5.783.024	6.277	9.230.746	-6,83	59,62
130	130	KÜBA	7.950	5.853.571	5.971	5.740.629	-24,89	-1,93
131	135	BURSA SERBEST BÖLG.	6.710	11.148.921	5.962	14.177.015	-11,15	27,16
132	116	GÜNEY KORE CUMHURİYE	12.590	19.047.724	5.389	16.792.884	-57,19	-11,84
133	157	MALTA	2.282	3.161.809	5.250	9.137.288	130,08	188,99
134	152	GİNE-BİSSAU	2.469	1.975.278	4.663	2.889.184	88,83	46,27
135	128	MALDİV ADALARI	8.870	4.770.514	4.532	4.147.393	-48,90	-13,06
136	143	AFGANİSTAN	3.667	6.189.296	4.503	5.398.061	22,81	-12,78
137	138	BANGLADEŞ	5.579	10.341.959	4.347	9.788.441	-22,08	-5,35
138	132	SRİ LANKA	7.077	3.893.197	3.982	4.056.555	-43,73	4,20
139	136	MOLDAVYA	6.460	7.591.753	3.919	8.401.099	-39,34	10,66
140	153	YENİ ZELANDA	2.431	2.312.998	3.635	4.398.962	49,51	90,18
141	137	BAHAMALAR	5.615	3.902.117	3.543	6.122.135	-36,90	56,89
142	145	ANTALYA SERBEST BÖL.	3.462	5.323.159	3.098	6.791.750	-10,52	27,59
143	177	LÜKSEMBURG	710	1.318.588	3.046	5.496.404	329,24	316,84
144	144	BARBADOS	3.601	1.952.164	3.038	2.395.114	-15,62	22,69
145	162	BEYAZ RUSYA	1.833	3.797.996	2.415	6.499.337	31,75	71,13
146	174	RUANDA	775	1.535.166	2.167	3.124.303	179,58	103,52
147	150	ST.LUCİA	2.962	1.383.173	2.158	1.393.738	-27,12	0,76
148	148	BAHREYN	3.316	4.089.411	2.103	3.804.285	-36,59	-6,97
149	159	VENEZUELLA	2.243	2.604.401	2.072	2.003.676	-7,61	-23,07
150	161	CAPE VERDE	1.898	774.712	2.004	1.542.796	5,59	99,14
151	151	TRAKYA SERBEST BÖLGE	2.623	4.873.963	1.945	4.210.318	-25,86	-13,62
152	154	TACİKİSTAN	2.325	3.091.128	1.718	3.655.277	-26,12	18,25
153	140	EKVATOR GİNESİ	4.916	2.378.030	1.605	1.184.016	-67,35	-50,21
154	168	GRENADA	1.279	552.932	1.602	1.099.579	25,26	98,86
155	147	MENEMEN DERİ SR.BLG.	3.397	5.126.940	1.478	2.804.945	-56,48	-45,29
156	127	SEYŞEL ADALARI VE BA	9.070	3.960.938	1.460	1.179.775	-83,90	-70,21
157	173	FİLİPİNLER	866	1.212.085	1.406	2.160.534	62,39	78,25
158	166	KONGO(DEM.CM)E.ZAİRE	1.529	1.561.367	1.384	1.693.973	-9,44	8,49
159	158	CAD	2.249	1.761.860	1.373	1.163.112	-38,96	-33,98
160	129	ENDONEZYA	8.218	5.874.645	1.300	2.243.021	-84,18	-61,82
161	171	AHL SERBEST BÖLGE	997	1.239.142	1.280	1.935.665	28,37	56,21
162	146	FRANSİZ POLİNEZYASİ	3.457	1.913.727	1.231	829.684	-64,39	-56,65
163	170	BURUNDİ	1.031	530.665	1.213	856.917	17,69	61,48

2020-2021 Yılları Ülkeler İtibariyle Çelik İhracatı

			Ocak - Aralık 2020		Ocak - Aralık 2021		DEĞİŞİM (%)	
2021 Sırası	2020 Sırası	ÜLKE	MİKTAR (TON)	DEĞER (FOB USD)	MİKTAR (TON) *	DEĞER (FOB USD)	MİKTAR	DEĞER
164	165	JAPONYA	1.584	2.133.366	1.210	2.167.216	-23,65	1,59
165	156	VİETNAM	2.320	2.608.790	1.055	1.719.969	-54,53	-34,07
166	149	UGANDA	3.125	4.369.098	999	1.923.229	-68,05	-55,98
167	167	NİJER	1.342	4.020.406	984	1.543.593	-26,69	-61,61
168	142	CAYMAN ADALARI	3.985	1.940.405	983	531.926	-75,33	-72,59
169	160	ST.VİNCENT VE GRENAD	2.059	961.901	889	680.726	-56,81	-29,23
170	183	TURKS VE CAİCOS ADASI	542	270.643	827	618.532	52,65	128,54
171	169	YENİ KALODENYA	1.067	754.022	826	767.079	-22,60	1,73
172	175	İŞGAL ALT.FİLİSTİN T	744	456.598	802	966.789	7,84	111,74
173	196	DENİZLİ SERBEST BÖLG	116	85.656	704	643.061	506,22	650,75
174	182	SAO TOME VE PRİNCİPE	623	337.716	636	397.575	2,06	17,72
175	178	PAPUA YENİ GİNE	700	619.959	611	344.311	-12,70	-44,46
176	194	MARSHALL ADALARI	142	116.443	552	774.154	289,09	564,83
177	176	BELİZE	729	524.360	524	463.984	-28,09	-11,51
178	189	ERİTRE	317	209.450	510	441.415	60,88	110,75
179	193	GÜNEY SUDAN	144	181.169	450	594.537	213,44	228,17
180	163	İZLANDA	1.744	3.393.717	356	787.571	-79,56	-76,79
181	155	NAMİBYA	2.321	1.164.998	342	1.558.404	-85,25	33,77
182	164	ANTİGUA VE BERMUDA	1.698	852.614	277	173.447	-83,67	(79,66)
183	191	SAMSUN SERBEST BÖLG.	245	197.740	249	387.419	1,58	95,92
184	180	ARUBA	692	390.586	244	345.282	-64,75	-11,60
185	190	MALAVİ	271	261.788	206	222.654	-24,11	-14,95
186	195	TÜBİTAK MAM TEKN.S.B	122	105.266	197	197.190	61,68	87,33
187	187	ZİMBABVE	472	574.624	143	365.527	-69,66	-36,39
188	186	ZAMBİA	526	970.826	124	210.560	-76,39	-78,31
189	181	VALLİS VE FUTUNA ADA	641	524.709	111	64.264	-82,68	-87,75
190	210	GAZİANTEP SERB.BÖLG.	1	982	87	91.178	9.908,96	9.189,54
191	179	DUBAİ	693	680.375	72	545.902	-89,67	-19,76
192	172	DOMİNİKA	892	455.950	69	63.240	-92,26	-86,13
193	184	BİLİNMEYEN ULKE	536	340.443	55	41.450	-89,65	-87,82
194	199	KAMBOÇYA	68	170.061	53	213.418	-20,97	25,50
195	200	MOGOLİSTAN	66	231.484	38	185.833	-42,50	-19,72
196	206	LİHTENŞTAYN	9	73.420	37	170.581	304,10	132,33
197	192	ORTA AFRİKA CUMHURİY	188	184.642	36	80.805	-80,81	-56,24
198	81	MYANMAR (BURMA)	37.328	16.487.959	26	150.738	-99,93	-99,09
199		VENUATU			26	35.335		
200		ST.KİTTS VE NEVİS			26	32.407		
201		TATARİSTAN			21	47.135		
202	214	NEPAL	0	26	17	134.888	201.009,62	510.839,92
203	209	BOSTVANA	1	10.247	10	35.035	876,45	241,90
204		ANDORRA			7	20.955		

2020-2021 Yılları Ülkeler İtibariyle Çelik İhracatı

			Ocak - Aralık 2020		Ocak - Aralık 2021		DEĞİŞİM (%)	
2021 Sırası	2020 Sırası	ÜLKE	MİKTAR (TON)	DEĞER (FOB USD)	MİKTAR (TON) *	DEĞER (FOB USD)	MİKTAR	DEĞER
205	141	FİJİ	4.315	4.526.946	2	61.703	-99,94	-98,64
206		TRABZON SERBEST BLG.			2	10.109		
207	202	LAOS (HALK CUM.)	34	107.435	2	17.231	-94,55	-83,96
208	198	ST.HELENA	93	222.408	1	9.724	-98,94	-95,63
209		KİRİBATİ			0	5.715		
210		İNGİLİZ HİNT OKY.TOP			0	50		
	185	İNGİLİZ VİRJİN ADALARI	526	241.480			-100,00	-100,00
	188	ANGUİLLA	331	165.048			-100,00	-100,00
	197	ABD VİRJİN ADALARI	109	48.870			-100,00	-100,00
	201	SVAZİLAND	49	163.913			-100,00	-100,00
	203	FRANSIZ GÜNEY TOPRAKLARI	26	14.291			-100,00	-100,00
	204	FAROE ADALARI	19	32.778			-100,00	-100,00
	205	MAKAO	14	187.214			-100,00	-100,00
	207	DOĞU TİMOR	9	93.459			-100,00	-100,00
	208	SOLOMON ADALARI	5	46.961			-100,00	-100,00
	211	GÜNEY KIBRIS	0	2.685			-100,00	-100,00
	213	LESOTHO	0	261			-100,00	-100,00
	215	HOLLANDA ANTİLLERİ	0	130			-100,00	-100,00
		GENEL TOPLAM:	20.315.655,2	12.602.835,3	23.918.593,9	22.336.406,6	17,73	77,23

2020-2021 Yılları Ülke Grupları İtibariyle Çelik İhracatı

			Ocak - Aralık 2020		Ocak - Aralık 2021		DEĞİŞİM (%)	
ÜLKE GRUBU	Sıra	ÜLKE	MİKTAR (TON)	DEĞER (FOB USD)	MİKTAR (TON) *	DEĞER (FOB USD)	MİKTAR	DEĞER
AVRUPA BİRLİĞİ	2	İSPANYA	946.809	603.426.013	1.379.854	1.511.741.510	45,74	150,53
AVRUPA BİRLİĞİ	3	İTALYA	1.260.463	714.659.737	1.378.861	1.419.781.570	9,39	98,67
AVRUPA BİRLİĞİ	5	ROMANYA	836.844	530.260.746	1.058.835	1.016.985.507	26,53	91,79
AVRUPA BİRLİĞİ	7	BELÇİKA	612.585	376.966.602	854.811	874.300.885	39,54	131,93
AVRUPA BİRLİĞİ	16	ALMANYA	296.919	419.144.286	456.091	762.755.421	53,61	81,98
AVRUPA BİRLİĞİ	18	HOLLANDA	361.013	248.502.547	411.139	399.493.869	13,88	60,76
AVRUPA BİRLİĞİ	19	BULGARİSTAN	369.026	234.392.610	358.258	419.527.502	-2,92	78,98
AVRUPA BİRLİĞİ	20	YUNANİSTAN	332.687	215.524.138	349.883	381.160.137	5,17	76,85
AVRUPA BİRLİĞİ	21	PORTEKİZ	242.641	140.793.631	325.489	345.561.998	34,14	145,44
AVRUPA BİRLİĞİ	31	POLONYA	105.162	125.074.735	182.925	280.134.048	73,95	123,97
AVRUPA BİRLİĞİ	33	FRANSA	134.698	144.629.624	161.081	214.381.108	19,59	48,23
AVRUPA BİRLİĞİ	41	İRLANDA	50.528	29.786.033	115.754	106.024.386	129,09	255,95
AVRUPA BİRLİĞİ	69	HİRVATİSTAN	44.448	36.983.630	48.065	54.795.478	8,14	48,16
AVRUPA BİRLİĞİ	70	AVUSTURYA	12.538	25.782.375	47.792	74.219.971	281,18	187,87
AVRUPA BİRLİĞİ	76	SLOVENYA	27.240	24.755.581	41.769	71.666.198	53,34	189,50
AVRUPA BİRLİĞİ	77	İSVEÇ	32.170	43.125.609	41.738	74.372.471	29,74	72,46
AVRUPA BİRLİĞİ	78	FİNLANDİYA	25.059	24.154.089	41.562	55.691.962	65,86	130,57
AVRUPA BİRLİĞİ	80	LİTVANYA	18.022	16.251.854	40.878	56.667.797	126,83	248,69
AVRUPA BİRLİĞİ	93	MACARİSTAN	28.783	48.303.645	24.106	46.906.586	-16,25	-2,89
AVRUPA BİRLİĞİ	100	LETONYA	11.536	9.337.360	21.062	24.051.512	82,58	157,58
AVRUPA BİRLİĞİ	101	ÇEKYA	14.376	29.546.332	19.927	48.029.857	38,61	62,56
AVRUPA BİRLİĞİ	102	ESTONYA	10.438	7.421.884	18.734	22.441.262	79,47	202,37
AVRUPA BİRLİĞİ	108	SLOVAKYA	15.556	26.833.578	15.828	33.828.060	1,75	26,07
AVRUPA BİRLİĞİ	116	DANİMARKA	9.223	13.696.108	14.077	24.226.197	52,63	76,88
AVRUPA BİRLİĞİ	133	MALTA	2.282	3.161.809	5.250	9.137.288	130,08	188,99
AVRUPA BİRLİĞİ	143	LÜKSEMBURG	710	1.318.588	3.046	5.496.404	329,24	316,84
AVRUPA BİRLİĞİ		GÜNEY KIBRIS	0	2.685			-100,00	-100,00
AVRUPA BİRLİĞİ		ÜLKE GRUBU TOPLAMI	5.801.756	4.093.835.829	7.416.815	8.333.378.986	27,84	103,56
DİĞER AVRUPA	9	İNGİLTERE	323.925	242.210.471	737.949	775.417.429	127,82	220,14
DİĞER AVRUPA	26	UKRAYNA	219.690	171.159.862	263.187	295.214.131	19,80	72,48
DİĞER AVRUPA	30	ARNAVUTLUK	113.512	60.682.074	212.918	165.941.466	87,57	173,46
DİĞER AVRUPA	32	SIRBİSTAN	119.862	87.450.143	181.829	202.043.763	51,70	131,04
DİĞER AVRUPA	35	GÜRCİSTAN	174.428	124.256.660	148.491	161.808.195	-14,87	30,22
DİĞER AVRUPA	56	AZERBAYCAN-NAHÇİVAN	93.634	100.961.736	73.317	109.745.356	-21,70	8,70
DİĞER AVRUPA	60	TÜRKMENİSTAN	112.633	110.716.601	59.595	87.339.097	-47,09	-21,11
DİĞER AVRUPA	62	RUSYA FEDERASYONU	45.906	94.662.039	57.993	140.237.812	26,33	48,15
DİĞER AVRUPA	66	BOSNA-HERSEK	21.819	22.411.264	50.480	59.110.693	131,36	163,75
DİĞER AVRUPA	79	ÖZBEKİSTAN	20.972	36.816.684	41.161	82.309.742	96,26	123,57

2020-2021 Yılları Ülke Grupları İtibariyle Çelik İhracatı

			Ocak - Aralık 2020		Ocak - Aralık 2021		DEĞİŞİM (%)	
ÜLKE GRUBU	Sıra	ÜLKE	MİKTAR (TON)	DEĞER (FOB USD)	MİKTAR (TON) *	DEĞER (FOB USD)	MİKTAR	DEĞER
DİĞER AVRUPA	88	KUZEY MAKEDONYA	23.520	22.469.423	30.929	41.360.773	31,50	84,08
DİĞER AVRUPA	91	NORVEÇ	23.570	27.315.061	26.130	38.794.355	10,86	42,03
DİĞER AVRUPA	105	İSVİÇRE	12.144	17.539.985	18.325	37.878.264	50,90	115,95
DİĞER AVRUPA	106	KOSOVA	9.670	11.257.162	18.232	24.963.461	88,54	121,76
DİĞER AVRUPA	112	KIRGİZİSTAN	10.529	13.968.270	15.017	18.513.633	42,62	32,54
DİĞER AVRUPA	115	KAZAKİSTAN	11.883	25.025.980	14.126	30.617.830	18,87	22,34
DİĞER AVRUPA	121	KARADAĞ	9.555	8.466.685	10.662	10.431.797	11,59	23,21
DİĞER AVRUPA	139	MOLDAVYA	6.460	7.591.753	3.919	8.401.099	-39,34	10,66
DİĞER AVRUPA	145	BEYAZ RUSYA	1.833	3.797.996	2.415	6.499.337	31,75	71,13
DİĞER AVRUPA	152	TACİKİSTAN	2.325	3.091.128	1.718	3.655.277	-26,12	18,25
DİĞER AVRUPA	180	İZLANDA	1.744	3.393.717	356	787.571	-79,56	-76,79
DİĞER AVRUPA	196	LİHTENŞTAYN	9	73.420	37	170.581	304,10	132,33
DİĞER AVRUPA	201	TATARİSTAN			21	47.135		
DİĞER AVRUPA	204	ANDORRA			7	20.955		
DİĞER AVRUPA		FAROE ADALARI	19	32.778			-100,00	-100,00
DİĞER AVRUPA		ÜLKE GRUBU TOPLAMI	1.359.642	1.195.350.893	1.968.815	2.301.309.751	44,80	92,52
KUZEY AFRİKA	10	FAS	697.996	359.725.040	730.648	523.032.091	4,68	45,40
KUZEY AFRİKA	15	MISIR	811.771	461.874.523	483.984	495.921.223	(40,38)	7,37
KUZEY AFRİKA	25	TUNUS	239.478	144.071.705	270.528	235.257.386	12,97	63,29
KUZEY AFRİKA	36	LİBYA	87.517	63.323.311	143.656	146.329.556	64,15	131,08
KUZEY AFRİKA	44	CEZAYİR	127.092	97.502.765	112.395	121.452.495	-11,56	24,56
KUZEY AFRİKA	122	SUDAN	33.045	28.116.496	10.574	12.434.269	-68,00	-55,78
KUZEY AFRİKA	179	GÜNEY SUDAN	144	181.169	450	594.537	213,44	228,17
KUZEY AFRİKA		ÜLKE GRUBU TOPLAMI	1.997.042	1.154.795.009	1.752.235	1.535.021.556	-12,26	32,93
BATI AFRİKA	23	SENEGAL	259.604	126.473.498	291.224	215.893.901	12,18	70,70
BATI AFRİKA	34	FİLDİŞİ SAHİLİ	175.760	89.364.471	148.682	116.082.131	-15,41	29,90
BATI AFRİKA	53	GİNE	37.545	22.559.349	83.715	59.948.897	122,98	165,74
BATI AFRİKA	58	GANA	151.725	80.144.177	64.225	57.688.191	-57,67	-28,02
BATI AFRİKA	64	SİERRA LEONE	50.006	23.632.117	53.878	36.210.741	7,74	53,23
BATI AFRİKA	75	NİJERYA	38.505	46.146.188	43.077	68.107.464	11,87	47,59
BATI AFRİKA	83	GAMBİYA	38.509	19.350.187	38.053	25.512.971	-1,18	31,85
BATI AFRİKA	89	KAMERUN	54.612	32.279.496	29.210	28.223.829	-46,51	-12,56
BATI AFRİKA	95	TOGO	54.393	25.632.677	22.698	15.707.879	-58,27	-38,72
BATI AFRİKA	96	BENİN	47.197	22.804.980	21.994	18.452.126	-53,40	-19,09
BATI AFRİKA	114	MORİTANYA	24.219	12.416.956	14.989	12.753.052	-38,11	2,71
BATI AFRİKA	118	MALİ	18.956	10.424.942	13.173	10.580.151	-30,51	1,49
BATI AFRİKA	123	LİBERYA	18.086	11.442.747	10.373	13.667.046	-42,65	19,44
BATI AFRİKA	129	BURKİNA FASO	6.737	5.783.024	6.277	9.230.746	-6,83	59,62
BATI AFRİKA	134	GİNE-BİSSAU	2.469	1.975.278	4.663	2.889.184	88,83	46,27

2020-2021 Yılları Ülke Grupları İtibariyle Çelik İhracatı

			Ocak - Aralık 2020		Ocak - Aralık 2021		DEĞİŞİM (%)	
ÜLKE GRUBU	Sıra	ÜLKE	MİKTAR (TON)	DEĞER (FOB USD)	MİKTAR (TON) *	DEĞER (FOB USD)	MİKTAR	DEĞER
BATI AFRİKA	150	CAPE VERDE	1.898	774.712	2.004	1.542.796	5,59	99,14
BATI AFRİKA	159	CAD	2.249	1.761.860	1.373	1.163.112	-38,96	-33,98
BATI AFRİKA	167	NİJER	1.342	4.020.406	984	1.543.593	-26,69	-61,61
BATI AFRİKA		ÜLKE GRUBU TOPLAMI	983.813	536.987.065	850.594	695.197.810	-13,54	29,46
ORTA, DOĞU VE GÜNEY AFRİKA	47	ETİYOPYA	207.383	92.282.439	108.832	73.333.624	-47,52	-20,53
ORTA, DOĞU VE GÜNEY AFRİKA	59	GÜNEY AFRİKA CUMHURİ	116.829	65.428.666	60.999	48.760.031	-47,79	-25,48
ORTA, DOĞU VE GÜNEY AFRİKA	61	SOMALİ	45.929	22.647.217	58.986	43.807.893	28,43	93,44
ORTA, DOĞU VE GÜNEY AFRİKA	65	TANZANYA(BİRLEŞ.CUM)	46.311	33.707.779	50.726	45.635.238	9,53	35,38
ORTA, DOĞU VE GÜNEY AFRİKA	71	MADAGASKAR	51.670	25.013.820	46.677	29.918.084	-9,66	19,61
ORTA, DOĞU VE GÜNEY AFRİKA	74	CİBUTİ	152.995	66.305.841	43.090	31.625.262	-71,84	-52,30
ORTA, DOĞU VE GÜNEY AFRİKA	82	MAURİTİUS	48.771	24.516.742	38.777	26.535.398	-20,49	8,23
ORTA, DOĞU VE GÜNEY AFRİKA	90	MOZAMBİK	19.252	10.422.978	27.647	22.045.596	43,60	111,51
ORTA, DOĞU VE GÜNEY AFRİKA	104	KENYA	35.207	21.261.356	18.530	16.919.540	-47,37	-20,42
ORTA, DOĞU VE GÜNEY AFRİKA	107	GABON	22.351	12.693.266	16.292	15.919.084	-27,11	25,41
ORTA, DOĞU VE GÜNEY AFRİKA	117	KONGO	19.595	10.757.413	13.614	11.210.489	-30,53	4,21
ORTA, DOĞU VE GÜNEY AFRİKA	120	MAYOTTE	15.164	7.400.970	11.253	8.308.767	-25,79	12,27
ORTA, DOĞU VE GÜNEY AFRİKA	124	ANGOLA	11.054	7.574.239	10.278	9.292.088	-7,02	22,68
ORTA, DOĞU VE GÜNEY AFRİKA	127	KOMOR ADALARI	15.706	7.291.817	8.442	5.893.198	-46,25	-19,18
ORTA, DOĞU VE GÜNEY AFRİKA	146	RUANDA	775	1.535.166	2.167	3.124.303	179,58	103,52
ORTA, DOĞU VE GÜNEY AFRİKA	153	EKVATOR GİNESİ	4.916	2.378.030	1.605	1.184.016	-67,35	-50,21
ORTA, DOĞU VE GÜNEY AFRİKA	156	SEYŞEL ADALARI VE BA	9.070	3.960.938	1.460	1.179.775	-83,90	-70,21
ORTA, DOĞU VE GÜNEY AFRİKA	158	KONGO(DEM.CM)E.ZAİRE	1.529	1.561.367	1.384	1.693.973	(9,44)	8,49
ORTA, DOĞU VE GÜNEY AFRİKA	163	BURUNDİ	1.031	530.665	1.213	856.917	17,69	61,48
ORTA, DOĞU VE GÜNEY AFRİKA	166	UGANDA	3.125	4.369.098	999	1.923.229	-68,05	-55,98
ORTA, DOĞU VE GÜNEY AFRİKA	174	SAO TOME VE PRİNCİPE	623	337.716	636	397.575	2,06	17,72
ORTA, DOĞU VE GÜNEY AFRİKA	178	ERİTRE	317	209.450	510	441.415	60,88	110,75
ORTA, DOĞU VE GÜNEY AFRİKA	181	NAMİBYA	2.321	1.164.998	342	1.558.404	-85,25	33,77
ORTA, DOĞU VE GÜNEY AFRİKA	185	MALAVİ	271	261.788	206	222.654	-24,11	-14,95
ORTA, DOĞU VE GÜNEY AFRİKA	187	ZİMBABVE	472	574.624	143	365.527	-69,66	-36,39
ORTA, DOĞU VE GÜNEY AFRİKA	188	ZAMBİA	526	970.826	124	210.560	-76,39	-78,31
ORTA, DOĞU VE GÜNEY AFRİKA	197	ORTA AFRİKA CUMHURİY	188	184.642	36	80.805	-80,81	-56,24
ORTA, DOĞU VE GÜNEY AFRİKA	203	BOSTVANA	1	10.247	10	35.035	876,45	241,90
ORTA, DOĞU VE GÜNEY AFRİKA	208	ST.HELENA VE BAĞLANT	93	222.408	1	9.724	-98,94	-95,63

2020-2021 Yılları Ülke Grupları İtibariyle Çelik İhracatı

			Ocak - Aralık 2020		Ocak - Aralık 2021		DEĞİŞİM (%)	
ÜLKE GRUBU	Sıra	ÜLKE	MİKTAR (TON)	DEĞER (FOB USD)	MİKTAR (TON) *	DEĞER (FOB USD)	MİKTAR	DEĞER
ORTA, DOĞU VE GÜNEY AFRİKA		LESOTHO	0	261			-100,00	-100,00
ORTA, DOĞU VE GÜNEY AFRİKA		SVAZİLAND	49	163.913			-100,00	-100,00
ORTA, DOĞU VE GÜNEY AFRİKA		ÜLKE GRUBU TOPLAMI	833.523	425.740.679	524.980	402.488.203	-37,02	-5,46
KUZEY AMERİKA	4	AMERİKA BİRLEŞİK DEVLETLERİ	749.330	430.817.931	1.186.342	1.237.049.336	58,32	187,14
KUZEY AMERİKA	11	KANADA	181.747	146.267.425	718.324	632.257.522	295,23	332,26
KUZEY AMERİKA		ÜLKE GRUBU TOPLAMI	931.076	577.085.356	1.904.666	1.869.306.859	104,57	223,92
ORTA VE GÜNEY AMERİKA	13	PERU	271.531	128.667.958	638.128	408.336.771	135,01	217,36
ORTA VE GÜNEY AMERİKA	14	BREZİLYA	89.196	64.096.891	485.677	356.622.186	444,50	456,38
ORTA VE GÜNEY AMERİKA	22	ŞİLİ	85.634	50.050.204	292.531	214.578.009	241,61	328,73
ORTA VE GÜNEY AMERİKA	24	KOLOMBİYA	89.385	47.107.789	284.292	206.098.146	218,05	337,50
ORTA VE GÜNEY AMERİKA	29	JAMAİKA	130.140	56.030.807	215.325	145.713.398	65,46	160,06
ORTA VE GÜNEY AMERİKA	39	DOMİNİK CUMHURİYETİ	83.317	42.303.552	121.778	85.455.191	46,16	102,00
ORTA VE GÜNEY AMERİKA	40	GUATEMALA	48.972	26.119.782	117.252	75.132.390	139,42	187,65
ORTA VE GÜNEY AMERİKA	42	PANAMA	62.242	29.633.009	115.157	81.018.317	85,01	173,41
ORTA VE GÜNEY AMERİKA	43	KOSTARİKA	64.954	30.177.708	113.231	80.345.719	74,32	166,24
ORTA VE GÜNEY AMERİKA	48	TRİNİDAD VE TOBAGO	88.880	42.428.439	96.591	68.181.965	8,68	60,70
ORTA VE GÜNEY AMERİKA	50	MEKSİKA	26.538	27.780.440	95.023	105.811.123	258,07	280,88
ORTA VE GÜNEY AMERİKA	52	HAİTİ	197.277	90.714.656	86.837	54.216.387	-55,98	-40,23
ORTA VE GÜNEY AMERİKA	54	PARAGUAY	53.198	27.966.989	76.838	57.368.283	44,44	105,13
ORTA VE GÜNEY AMERİKA	55	ARJANTİN	43.170	23.652.737	76.179	61.146.551	76,46	158,52
ORTA VE GÜNEY AMERİKA	68	GUYANA	34.833	16.808.073	48.192	36.920.798	38,35	119,66
ORTA VE GÜNEY AMERİKA	73	HONDURAS	25.042	12.015.877	43.592	30.226.971	74,08	151,56
ORTA VE GÜNEY AMERİKA	84	URUGUAY	19.311	12.817.722	36.953	27.642.741	91,36	115,66
ORTA VE GÜNEY AMERİKA	86	BOLİVYA	7.376	4.422.302	33.504	21.877.886	354,25	394,72
ORTA VE GÜNEY AMERİKA	99	EL SALVADOR	15.062	7.673.623	21.123	10.226.539	40,24	33,27
ORTA VE GÜNEY AMERİKA	103	NİKARAGUA	15.242	6.733.950	18.706	11.016.216	22,72	63,59
ORTA VE GÜNEY AMERİKA	119	SURİNAM	13.010	6.907.984	12.507	8.521.363	-3,87	23,36
ORTA VE GÜNEY AMERİKA	126	EKVATOR	6.793	4.716.673	9.417	8.250.479	38,63	74,92
ORTA VE GÜNEY AMERİKA	130	KÜBA	7.950	5.853.571	5.971	5.740.629	-24,89	-1,9
ORTA VE GÜNEY AMERİKA	141	BAHAMALAR	5.615	3.902.117	3.543	6.122.135	-36,90	56,89
ORTA VE GÜNEY AMERİKA	144	BARBADOS	3.601	1.952.164	3.038	2.395.114	-15,62	22,69
ORTA VE GÜNEY AMERİKA	147	ST.LUCİA	2.962	1.383.173	2.158	1.393.738	-27,12	0,76
ORTA VE GÜNEY AMERİKA	149	VENEZUELLA	2.243	2.604.401	2.072	2.003.676	-7,61	-23,07

2020-2021 Yılları Ülke Grupları İtibariyle Çelik İhracatı

			Ocak - Aralık 2020		Ocak - Aralık 2021		DEĞİŞİM (%)	
ÜLKE GRUBU	Sıra	ÜLKE	MİKTAR (TON)	DEĞER (FOB USD)	MİKTAR (TON) *	DEĞER (FOB USD)	MİKTAR	DEĞER
ORTA VE GÜNEY AMERİKA	154	GRENADA	1.279	552.932	1.602	1.099.579	25,26	98,86
ORTA VE GÜNEY AMERİKA	168	CAYMAN ADALARI	3.985	1.940.405	983	531.926	-75,33	-72,59
ORTA VE GÜNEY AMERİKA	169	ST.VİNCENT VE GRENADA	2.059	961.901	889	680.726	-56,81	-29,23
ORTA VE GÜNEY AMERİKA	170	TURKS VE CAİCOS ADAS	542	270.643	827	618.532	52,65	128,54
ORTA VE GÜNEY AMERİKA	177	BELİZE	729	524.360	524	463.984	-28,09	-11,51
ORTA VE GÜNEY AMERİKA	182	ANTİGUA VE BERMUDA	1.698	852.614	277	173.447	-83,67	-79,66
ORTA VE GÜNEY AMERİKA	184	ARUBA	692	390.586	244	345.282	-64,75	-11,60
ORTA VE GÜNEY AMERİKA	192	DOMİNİKA	892	455.950	69	63.240	-92,26	-86,13
ORTA VE GÜNEY AMERİKA	200	ST.KİTTS VE NEVİS			26	32.407		
ORTA VE GÜNEY AMERİKA		ABD VİRJİN ADALARI	109	48.870			-100,00	-100,00
ORTA VE GÜNEY AMERİKA		ANGUİLLA	331	165.048			-100,00	-100,00
ORTA VE GÜNEY AMERİKA		HOLLANDA ANTİLLERİ	0	130			-100,00	-100,00
ORTA VE GÜNEY AMERİKA		İNGİLİZ VİRJİN ADALARI	526	241.480			-100,00	-100,00
ORTA VE GÜNEY AMERİKA		ÜLKE GRUBU TOPLAMI	1.506.316	780.927.511	3.061.059	2.176.371.841	103,21	178,69
YAKIN,ORTA DOĞU ASYA	1	İSRAİL	1.767.310	918.606.518	1.886.804	1.433.875.998	6,76	56,09
YAKIN,ORTA DOĞU ASYA	6	YEMEN	1.034.377	438.386.254	960.422	598.006.618	-7,15	36,41
YAKIN,ORTA DOĞU ASYA	12	İRAK	915.336	581.435.885	686.995	683.688.883	-24,95	17,59
YAKIN,ORTA DOĞU ASYA	28	LÜBNAN	242.895	117.346.710	234.577	162.635.282	-3,42	38,59
YAKIN,ORTA DOĞU ASYA	37	SURİYE	135.257	66.552.426	141.700	105.160.911	4,76	58,01
YAKIN,ORTA DOĞU ASYA	45	KKTC	102.754	58.705.179	109.730	92.684.368	6,79	57,88
YAKIN,ORTA DOĞU ASYA	51	BİRLEŞİK ARAP EMİRLİKLERİ	104.671	81.735.606	90.078	85.132.503	-13,94	4,16
YAKIN,ORTA DOĞU ASYA	72	KATAR	77.245	68.920.216	46.589	65.694.859	-39,69	-4,68
YAKIN,ORTA DOĞU ASYA	87	İRAN (İSLAM CUM.)	46.771	44.906.588	33.129	48.191.409	-29,17	7,31
YAKIN,ORTA DOĞU ASYA	92	UMMAN	43.506	44.472.307	25.453	26.742.194	-41,49	-39,87
YAKIN,ORTA DOĞU ASYA	97	ÜRDÜN	93.238	57.492.216	21.941	28.732.520	-76,47	-50,02
YAKIN,ORTA DOĞU ASYA	109	KUVEYT	30.011	35.586.391	15.666	18.709.165	-47,80	-47,43
YAKIN,ORTA DOĞU ASYA	128	SUUDİ ARABİSTAN	189.094	143.888.638	6.285	20.078.530	-96,68	-86,05
YAKIN,ORTA DOĞU ASYA	148	BAHREYN	3.316	4.089.411	2.103	3.804.285	-36,59	-6,97
YAKIN,ORTA DOĞU ASYA	172	İŞGAL ALT.FİLİSTİN T	744	456.598	802	966.789	7,84	111,74
YAKIN,ORTA DOĞU ASYA	191	DUBAİ	693	680.375	72	545.902	-89,67	-19,76
YAKIN,ORTA DOĞU ASYA		ÜLKE GRUBU TOPLAMI	4.787.217	2.663.261.319	4.262.346	3.374.650.218	-10,96	26,71
DİĞER ASYA	8	SİNGAPUR	347.197	148.005.271	749.581	433.400.775	115,90	192,83
DİĞER ASYA	17	HONG KONG	642.232	273.331.111	447.503	258.473.532	-30,32	-5,44

2020-2021 Yılları Ülke Grupları İtibariyle Çelik İhracatı

			Ocak - Aralık 2020		Ocak - Aralık 2021		DEĞİŞİM (%)	
ÜLKE GRUBU	Sıra	ÜLKE	MİKTAR (TON)	DEĞER (FOB USD)	MİKTAR (TON) *	DEĞER (FOB USD)	MİKTAR	DEĞER
DİĞER ASYA	38	MALEZYA	191.227	87.763.631	140.421	92.351.329	-26,57	5,23
DİĞER ASYA	46	ÇİN HALK CUMHURİYETİ	101.379	57.910.071	109.560	91.634.967	8,07	58,24
DİĞER ASYA	57	HİNDİSTAN	74.152	77.419.851	68.496	107.877.381	-7,63	39,34
DİĞER ASYA	63	TAYVAN	51.089	25.612.835	56.617	39.464.311	10,82	54,08
DİĞER ASYA	85	PAKİSTAN	160.893	92.848.748	33.512	28.678.920	-79,17	-69,11
DİĞER ASYA	113	BRUNEİ	0	812	15.000	6.842.998	5.154.562,70	842.540,32
DİĞER ASYA	125	TAYLAND	5.402	4.535.562	9.468	10.630.761	75,26	134,39
DİĞER ASYA	132	GÜNEY KORE CUMHURİYE	12.590	19.047.724	5.389	16.792.884	-57,19	-11,84
DİĞER ASYA	135	MALDİV ADALARI	8.870	4.770.514	4.532	4.147.393	-48,90	-13,06
DİĞER ASYA	136	AFGANİSTAN	3.667	6.189.296	4.503	5.398.061	22,81	-12,78
DİĞER ASYA	137	BANGLADEŞ	5.579	10.341.959	4.347	9.788.441	-22,08	-5,35
DİĞER ASYA	138	SRİ LANKA	7.077	3.893.197	3.982	4.056.555	-43,73	4,20
DİĞER ASYA	157	FİLİPİNLER	866	1.212.085	1.406	2.160.534	62,39	78,25
DİĞER ASYA	160	ENDONEZYA	8.218	5.874.645	1.300	2.243.021	-84,18	-61,82
DİĞER ASYA	164	JAPONYA	1.584	2.133.366	1.210	2.167.216	-23,65	1,59
DİĞER ASYA	165	VİETNAM	2.320	2.608.790	1.055	1.719.969	-54,53	-34,07
DİĞER ASYA	194	KAMBOÇYA	68	170.061	53	213.418	-20,97	25,50
DİĞER ASYA	195	MOGOLİSTAN	66	231.484	38	185.833	-42,50	-19,72
DİĞER ASYA	198	MYANMAR (BURMA)	37.328	16.487.959	26	150.738	-99,93	-99,09
DİĞER ASYA	202	NEPAL	0	26	17	134.888	201.009,62	510.839,92
DİĞER ASYA	207	LAOS (HALK CUM.)	34	107.435	2	17.231	-94,55	-83,96
DİĞER ASYA		MAKAO	14	187.214			-100,00	-100,00
DİĞER ASYA		ÜLKE GRUBU TOPLAMI	1.661.851	840.683.644	1.658.020	1.118.531.157	-0,23	33,05
AVUSTRALYA OKY. VE DİĞER ÜLKELER	27	AVUSTRALYA	133.821	63.818.270	236.504	181.362.366	76,73	184,19
AVUSTRALYA OKY. VE DİĞER ÜLKELER	140	YENİ ZELANDA	2.431	2.312.998	3.635	4.398.962	49,51	90,18
AVUSTRALYA OKY. VE DİĞER ÜLKELER	162	FRANSİZ POLİNEZYASI	3.457	1.913.727	1.231	829.684	-64,39	-56,65
AVUSTRALYA OKY. VE DİĞER ÜLKELER	171	YENİ KALODENYA	1.067	754.022	826	767.079	-22,60	1,73
AVUSTRALYA OKY. VE DİĞER ÜLKELER	175	PAPUA YENİ GİNE	700	619.959	611	344.311	-12,70	-44,46
AVUSTRALYA OKY. VE DİĞER ÜLKELER	176	MARSHALL ADALARI	142	116.443	552	774.154	289,09	564,83
AVUSTRALYA OKY. VE DİĞER ÜLKELER	189	VALLİS VE FUTUNA ADALARI	641	524.709	111	64.264	-82,68	-87,75
AVUSTRALYA OKY. VE DİĞER ÜLKELER	199	VENUATU			26	35.335		
AVUSTRALYA OKY. VE DİĞER ÜLKELER	205	FİJİ	4.315	4.526.946	2	61.703	-99,94	-98,64
AVUSTRALYA OKY. VE DİĞER ÜLKELER	209	KİRİBATİ			0	5.715		
AVUSTRALYA OKY. VE DİĞER ÜLKELER		SOLOMON ADALARI	5	46.961			-100,00	-100,00
AVUSTRALYA OKY. VE DİĞER ÜLKELER		ÜLKE GRUBU TOPLAMI	146.578	74.634.036	243.497	188.643.573	66,12	152,76
SERBEST BÖLGELER	49	KAYSERİ SERBEST BLG.	99.507	69.940.078	96.430	104.281.419	-3,09	49,10

2020-2021 Yılları Ülke Grupları İtibariyle Çelik İhracatı

			Ocak - Aralık 2020		Ocak - Aralık 2021		DEĞİŞİM (%)	
ÜLKE GRUBU	Sıra	ÜLKE	MİKTAR (TON)	DEĞER (FOB USD)	MİKTAR (TON) *	DEĞER (FOB USD)	MİKTAR	DEĞER
SERBEST BÖLGELER	67	MERSİN SERBEST BÖLGE	71.159	48.074.140	48.514	47.765.361	-31,82	-0,64
SERBEST BÖLGELER	81	AVRUPA SERBEST BÖLG.	31.652	23.217.166	39.672	41.779.898	25,34	79,95
SERBEST BÖLGELER	94	KOCAELİ SERBEST BLG.	33.714	27.323.166	23.631	27.283.768	-29,91	-0,14
SERBEST BÖLGELER	98	EGE SERBEST BÖLGE	18.843	29.925.272	21.581	43.484.246	14,53	45,31
SERBEST BÖLGELER	110	İST.DERİ SERB.BÖLGE	13.416	15.366.760	15.359	25.388.031	14,48	65,21
SERBEST BÖLGELER	111	ADANA YUMURT.SER.BÖL	20.301	17.137.458	15.089	19.984.169	-25,67	16,61
SERBEST BÖLGELER	131	BURSA SERBEST BÖLG.	6.710	11.148.921	5.962	14.177.015	-11,15	27,16
SERBEST BÖLGELER	142	ANTALYA SERBEST BÖL.	3.462	5.323.159	3.098	6.791.750	-10,52	27,59
SERBEST BÖLGELER	151	TRAKYA SERBEST BÖLGE	2.623	4.873.963	1.945	4.210.318	-25,86	-13,62
SERBEST BÖLGELER	155	MENEMEN DERİ SR.BLG.	3.397	5.126.940	1.478	2.804.945	-56,48	-45,29
SERBEST BÖLGELER	161	AHL SERBEST BÖLGE	997	1.239.142	1.280	1.935.665	28,37	56,21
SERBEST BÖLGELER	173	DENİZLİ SERBEST BÖLG	116	85.656	704	643.061	506,22	650,75
SERBEST BÖLGELER	183	SAMSUN SERBEST BÖLG.	245	197.740	249	387.419	1,58	95,92
SERBEST BÖLGELER	186	TÜBİTAK MAM TEKN.S.B	122	105.266	197	197.190	61,68	87,33
SERBEST BÖLGELER	190	GAZİANTEP SERB.BÖLG.	1	982	87	91.178	9.908,96	9.189,54
SERBEST BÖLGELER	206	TRABZON SERBEST BLG.			2	10.109		
SERBEST BÖLGELER		ÜLKE GRUBU TOPLAMI	306.267	259.085.808	275.279	341.215.540	-10,12	31,70
DİĞER ÜLKELER	193	BİLİNMEYEN ULKE	536	340.443	55	41.450	-89,65	-87,82
DİĞER ÜLKELER	210	İNGİLİZ HİNT OKY.TOP			0	50		
DİĞER ÜLKELER		DOĞU TİMOR	9	93.459			-100,00	-100,00
DİĞER ÜLKELER		FRANSIZ GÜNEY TOPRAKLARI	26	14.291			-100,00	-100,00
DİĞER ÜLKELER		ÜLKE GRUBU TOPLAMI	571	448.193	55	41.499	-90,29	-90,74
		GENEL TOPLAM	20.315.655	12.602.835.344	23.918.360	22.336.156.992	17,73	77,23

TURKISH STEEL

ÇELİK İHRACATÇILARI BİRLİĞİ

ÇELİK İHRACATÇILARI BİRLİĞİ
Dış Ticaret Kompleksi A-Blok Kat:3 Yenibosna Merkez Mah.
Sanayi Cad. No:3 Yenibosna / Bahçelievler 34197 İSTANBUL
Tel: +90 212 454 00 00 | Faks: +90 212 454 00 01
E-posta: cib@cib.org.tr | www.cib.org.tr

@Turkish_Steel @Turkishsteel Turkish Steel Exporters' Association