

2016  
ÇALIŞMA RAPORU



Discover  
the potential

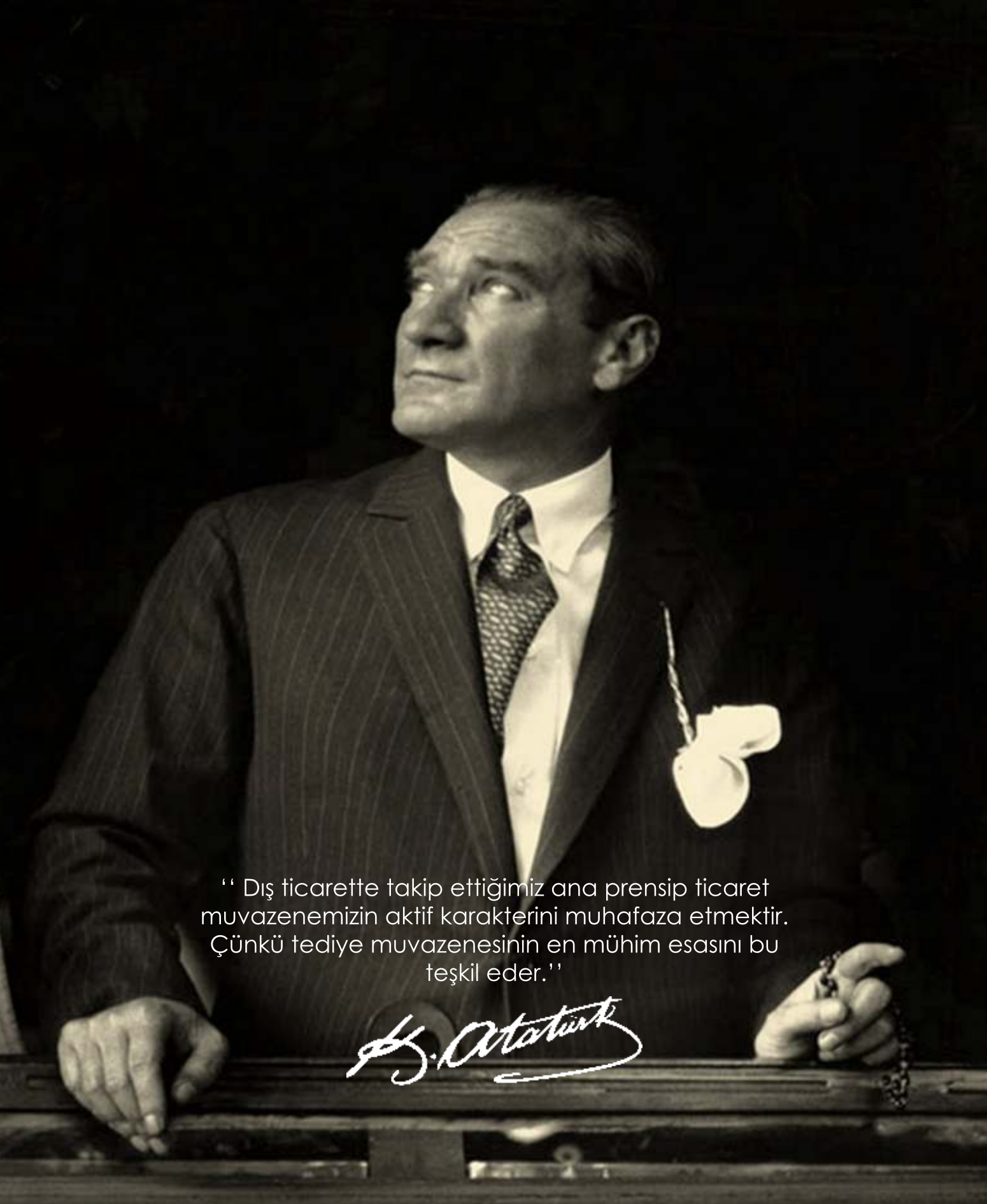




Discover  
the potential







“ Dış ticarete takip ettiğimiz ana prensip ticaret  
muvazenemizin aktif karakterini muhafaza etmektir.  
Çünkü tediye muvazenesinin en mühim esasını bu  
teşkil eder.”

*M. Atatürk*



## Değerli Üyelerimiz ve Sektör Temsilcileri,

Türkiye'nin lokomotif sektörleri arasında yer alan çelik sektörü, ekonomik ve siyasi belirsizliklerin tüm dünyada yoğun olarak hissedildiği 2016 yılında miktar bazında 16,5 milyon ton, değer bazında 9,1 milyar dolar ihracata imza attı. Böylece sektörümüz, dünya çelik ihracatı sıralamasında 9'unculuğu, inşaat çeliği ihracatında da dünya ikinciliğini üstlendi. Çelik sektörünün ihracatına diğer sektör birliklerinin faaliyet alanına giren çelik ürünleri de eklendiğinde ülkemizin 2016 yılındaki toplam çelik ihracatı; miktar bazında 17,4 milyon ton, değer bazında ise 11,1 milyar dolara ulaştı. Sektörümüz, 2016 yılında 33,2 milyon tonluk ham çelik üretimi ile de dünyanın en büyük 8'inci, Avrupa'nın ise 2'inci büyük üreticisi oldu.

2016 yılında Türk çelik sektörü bölgeler bazında en fazla ihracatı sırasıyla Orta Doğu, Avrupa Birliği, Kuzey Amerika ve Kuzey Afrika bölgelerine gerçekleştirdi. En çok ihraç edilen çelik ürünleri ise 7 milyon ton ile inşaat çeliği, 2 milyon tonla yassı sıcak, 1,8 milyon tonla dikişli boru ve 1,5 milyon tonla profil şeklinde sıralandı.

2016 yılı ihracatçılarımız açısından kolay olmayan bir yıl oldu. Siyasi ve ekonomik problemler, döviz kurlarındaki dalgalanmalar, emtia fiyatlarındaki düşüşün yanı sıra sektörümüz yıl içerisinde sektörel sorunlarla da karşı karşıya kaldı. Bu sorunlar ticari faaliyetlerimizi zorlaştırarak ihracatımız üzerindeki baskısını fazlasıyla hissettirdi. İhracatımız ufak bir yükseliş gösterse de istenen seviyede olmamasının nedenleri arasında Çin'in üretim fazlasını ihracata yönlendirmiş olmasının başı çektiğini söyleyebiliriz. Başta yine Çin olmak üzere bazı ülkelerin, dünya pazarlarına dumpingli, devlet teşvikli hatta GTİP değiştirerek hileli ihracatıyla pazarlarımızdaki payımızı alıyor olmaları da ihracatımızı olumsuz etkiledi. En büyük pazarımız olan MENA (Ortadoğu, Kuzey Afrika) bölgesinde

yaşanan siyasi karışıklıklar, ihracat pazarımız olan bazı gelişmekte olan ülkelerin ithal ikamesi yaratacak şekilde sanayilerini kuruyor olmaları ve hakkımızda haksız yere açılan ticaret davaları ticari faaliyetlerimizin yavaşlamasına neden oldu. Tüm bu olumsuz şartlara rağmen 2017 yılında başlıca hedefimiz sektörün üretim ve ihracatını mevcut rakamların üzerine çıkarmanın yanı sıra sektörümüzün dünyadaki rekabet gücünü artırmak olacaktır. Son dönemde kamu yatırımlarının artacağına açıklanması, bazı önemli projelerin devreye girecek olması, kentsel dönüşümün hızlanmasının beklenmesi ile çelik ürünlerini girdi olarak kullanan konut, otomotiv ve beyaz eşya sektörlerindeki satışların iyiye gitmesini göz önüne alarak 2017 yılının sektörümüz için daha iyi geçeceğine inanıyoruz. Bu doğrultuda 2017 yılında ihracatımızda miktar bazında minimum yüzde 6 artış olacağını umuyoruz.

Çelik İhracatçıları Birliği olarak kurulduğumuz günden bugüne Türk çelik üreticilerini ve ihracatçıları temsil ediyor, sektörümüzün gelişimine katkıda bulunuyoruz. Türkiye ihracatını sırtlayan sektörümüzü yurtdışı pazarlarda daha da güçlü bir konuma getirmek, ihracatını artırmak ve sorunlarını çözmek amacıyla var gücümüzle çalışmalarda bulunuyoruz. Sektörün mevcut pazarlarının da payını koruması adına raporlar hazırlıyor, firmalarımıza bilgiler veriyor ve rehberlik ediyoruz. Hedef pazarlarımızda güçlenmek adına çalışmalarımızı aralıksız sürdürüyor, ulusal ve uluslararası çeşitli organizasyonlarda sektörümüzü temsil ediyoruz. Ur-Ge Projemiz kapsamında ticaret heyetleri düzenliyor, dış pazar araştırma geliştirme ve girdi tedariki çalışmaları yürütüyoruz. Böylece ihracatçılarımızın yeni pazarlara ulaşmasını sağlıyoruz. Ayrıca Türk çelik sektörünü tanıtıcı faaliyetler gerçekleştiriyor ve sosyal sorumluluk projelerini hayata geçiriyoruz.

Birliğimiz aynı zamanda sektörün sorunlarına yönelik çözümler üretmek amacıyla da çalışmalarına devam ediyor. Firmalar aleyhine açılan çeşitli ticaret önlemleri soruşturmaları kapsamında ülkemiz menfaatlerinin korunması için tüm dava süreçleriyle bizzat ilgileniyoruz. Sektörün son yıllarda yaşadığı sorunları en az zararla atlatabilmesi amacıyla sektör temsilcileri ve önde gelen sivil toplum kuruluşları ile sektörümüzün gelişimi için birçok projeyi hayata geçiriyoruz. Sektörün ihracatını artırmanın yanı sıra Türk çelik firmalarının ihracatını kolaylaştırmanın da yollarını arıyoruz.

Tüm bu faaliyetlere ilave olarak Birliğimiz, çelik sektörünün uluslararası alanda rekabet gücünü artıracak ve katma değeri yüksek ürün üretimine katkı sağlayacak Ar-Ge konusunda da sektöre destek oluyor. Sektörümüzün ihtiyacı olan Ar&Ge, inovasyon ve bağımsız akredite laboratuvar hizmetlerini yürütmek üzere kurulan MATİL şirketimiz tarafından çalışmaları yürütülen Çelik Test ve Araştırma Merkezi (ÇETAM), Ar-ge ve inovasyon dahil tüm hizmet süreçlerinde kalite yönetim ve laboratuvar akreditasyonu sistemleri, tarafsızlık, bağımsızlık, dürüstlük, gizlilik ve güvenilirlik ilkeleri doğrultusunda faaliyetlerini sürdürüyor. MATİL şirketimiz 2016 yılında TÜRKAK TSE EN ISO/IEC 17025:2012 standardına göre akredite laboratuvar da olmuştur. Böylece MATİL'in çelikler ve kömürler için 40 adet ulusal ve uluslararası standarda göre yaptığı 24 farklı deney metodundaki test ve analizlerin uluslararası alanda kabul edilirliliği tescillenmiştir.

Çelik ihracatçıları Birliği olarak 2017 yılında da Türk çelik sektörünün geleceği için tüm zorlu koşullara rağmen üzerimize düşen görevleri yerine getirerek sürdürülebilir bir rekabet gücü elde etme hedefi doğrultusunda var gücümüzle çalışmaya devam edeceğiz.

**Namık Kemal EKİNCİ**  
Çelik İhracatçıları Birliği  
Yönetim Kurulu Başkanı



## YÖNETİM KURULU

### **NAMIK KEMAL EKİNCİ**

EKİNCİLER DEMİR ÇELİK SAN.A.Ş.  
Başkan

### **MUSTAFA ÇIKRIKÇIOĞLU**

METALSAC TİC. VE SAN.A.Ş.  
Başkan Yrd.

### **SERDAR KOÇTÜRK**

KİBAR DIŞ TİC.A.Ş.  
Başkan Yrd.

### **ADNAN ASLAN**

İÇDAŞ ÇELİK ENERJİ TERSANE VE ULAŞIM SAN.A.Ş.  
Muhasip Üye

### **İBRAHİM PEKTAŞ**

DİLER DIŞ TİC.A.Ş.  
Yönetim Kurulu Üyesi

### **UĞUR DALBELER**

ÇOLAKOĞLU METALURJİ A.Ş.  
Yönetim Kurulu Üyesi

### **CEMİL BÜLENT DEMİRCİOĞLU (07.03.2017 tarihine kadar)**

BORUSAN MANNESMANN BORU SAN.VE TİC.A.Ş.  
Yönetim Kurulu Üyesi

### **ALİ PANDIR (13.02.2017 tarihine kadar)**

EREĞLİ DEMİR VE ÇELİK FABRİKALARI A.Ş.  
Yönetim Kurulu Üyesi

### **ÇINAR CANKUT**

YÜCEL BORU VE PROFİL END.A.Ş.  
Yönetim Kurulu Üyesi

### **AHMET KAMİL ERCİYAS**

ERCİYAS ÇELİK BORU SANAYİ A.Ş.  
Yönetim Kurulu Üyesi

### **MUSTAFA NECATİ TECDELİOĞLU**

ÇETİN CIVATA SAN. VE TİC.A.Ş.  
Yönetim Kurulu Üyesi

## DENETİM KURULU

### **MEHMET ALİ FİNCAN**

YAMETAŞ YASSI METAL MAM.SAN.VE TİC.A.Ş.  
Denetim Kurulu Üyesi

### **MEHMET EMRE EYÜBOĞLU**

EE BATI İÇ VE DIŞ TİCARET LTD.ŞTİ.  
Denetim Kurulu Üyesi

### **OKAN BAHŞİŞ**

STEMCOR DIŞ TİC.A.Ş.  
Denetim Kurulu Üyesi

## GENEL SEKRETERLİK

### **S. ARMAĞAN VURDU**

Genel Sekreter

### **COŞKUN KIRLIOĞLU**


Genel Sekreter Yrd.

### **FATİH ÖZER**

Genel Sekreter Yrd.

### **ÜMİT KOŞKAN** (01.02.2017 tarihine kadar)


Genel Sekreter Yrd.



# İÇİNDEKİLER



**SEKTÖREL DEĞERLENDİRME**



**2016 YILI FAALİYETLERİ**



**BASINDA ÇİB**



**2017 YILI İŞ PROGRAMI**



**2016 YILI İMMİB FAALİYETLERİ**



**MALİ TABLOLAR  
VE DENETİM KURULU RAPORU**



**İSTATİSTİKLER**











# SEKTÖREL DEĞERLENDİRME

### DÜNYA ÇELİK SEKTÖRÜNÜN GENEL GÖRÜNÜMÜ

Küresel krizden sonra başta gelişmiş ülkelerde olmak üzere süregelen düşük büyüme oranları, dünya ekonomisinin duraklamasına yol açmıştır. 2016 yılı küresel ticaretin durgun geçtiği, yatırımların azaldığı ve politik belirsizliklerin arttığı bir yıl olmuştur. Üretim ve yatırım artışlarının yetersizliğinden dolayı gelişmiş ülkelerin büyüme oranları 2015 yılına göre düşerken, emtia ithalatçısı Uzak Doğu ve Güney Asya ülkeleri yüksek büyüme oranlarına ulaşmışlardır. Özellikle 2016'nın ikinci yarısında petrol fiyatlarındaki artış nedeniyle, bazılarında kısmi de olsa, petrol ihracatçısı ülkelerin büyüme oranlarında artış yaşanmıştır. Finansal piyasalardaki volatilité ve yükselen ekonomilerin para birimlerindeki değer kaybı bu yılda da devam etmiştir. Ayrıca Birleşik Krallık'ın Brexit referandumuyla AB'den ayrılması finansal ve ticari piyasalardaki belirsizliği artırmıştır. Fakat son birkaç yıldan farklı olarak bu yıl, emtia fiyatlarında yukarıya doğru bir ivme yaşanmıştır. Özellikle çelik sektörü açısından cevher ve kömür fiyatlarındaki artış belirleyici olmuştur. Bunun yanı sıra kapasite fazlalığı, konsolidasyon çalışmaları, korumacı politikalar ve başta yakın coğrafyamızda olmak üzere yaşanan siyasi istikrarsızlıklar çelik sektörünü etkileyen ana faktörler olmuştur.

Çelik sektörü, yüksek tonajlı üretimden dolayı sermaye birikimi ve yüksek oranlı istihdam sağlayan bir sektördür. Bu sebeple Çin, yeni çelik üreticilerinin olmasını ve bu firmaların yüksek kapasiteyle çalışmalarını sürekli olarak teşvik etmiştir. Bu durum da Çin'de devasa boyutlarda kapasite fazlalığına yol açmıştır. Fakat Çin, 2016 yılının başında çelik firmalarının yüksek borç altına girmeleri, hava kirliliğinin tehlike sınırlarını aşması, diğer ülkelerin reaksiyon gösterip ticaret politikası önlemlerini uygulamaları ve 2016'da ülkenin Dünya Ticaret Örgütü başvurusunun görüşülecek olmasından dolayı önümüzdeki 5 yılda 150 milyon tonluk kapasite kısıntısına gideceğini açıklamıştır. Yapılan yakın zamanlı bir araştırmada, 2016'da Çin, ulusal hedefi geçerek 85 milyon tonluk kapasiteyi kapatmıştır. Fakat bu kapasitenin sadece 23 milyon tonu atıl olmayan kapasitedir. Ayrıca, Çin'in ulusal planında yeni kapasite açılmayacağı ifade edilmesine rağmen 12 milyon tonluk yeni kapasite devreye girmiştir. Bununla birlikte askıya alınan 49 milyon tonluk kapasite, fiyatların iyileşmesinin de etkisiyle yeniden devreye girmiştir.

Artan ticaret politikası önlemleri, 2016 yılında da Türkiye gibi gelişmekte olan ülkeler için önemli bir risk unsuru olmaya devam etmiştir. Bazı soruşturma talepleri, DTÖ kurallarına uygun olarak dampingli mal girişinin olması üzerine açılmaktadır. Bu soruşturmalar, haksız kazancı önlemeye yönelik olduğundan sektörün gelişimine katkı sağlamaktadır. Fakat bu davalar, haksız gerekçelere dayalı olduğunda önemli riskler doğurmaktadır. İşçiliğin, kira bedellerinin ve vergi oranlarının nispeten daha fazla olmasından dolayı gelişmiş ülkelerdeki firmaların maliyetleri nispeten daha yüksek olabilmektedir. Bu yüzden kar marjları da azalabilmektedir. Bu sebeple, kar marjlarını artırmak amacıyla iç piyasalarını ithalata kapatmaya çalışmaktadırlar. Buna binaen, yerli endüstrinin zarar gördüğü savıyla ülkeleri nezdinde çeşitli ticaret politikası enstrümanlarına başvurumaktadırlar. Haksız yere açılan bu soruşturmalar iç piyasa fiyatlarının artmasına, rekabetçilik yapısının bozulmasına, uygulanan haksız damping marjları yoluyla ürün fiyatlarına piyasa dışından müdahale edilmesinden dolayı tüm sektör paydaşları arasındaki orta ve uzun vadeli dengenin bozulmasına ve nihayetinde küresel anlamda sektörün küçülmesine yol açmaktadır.

2014 yılındaki geçici artış haricinde, 2009'dan 2016'nın ikinci yarısına dek çelik fiyatları sürekli düşmüştür. 2016'nın ikinci yarısıyla birlikte, çeşitli faktörler sonucunda fiyatlarda artış yaşanmıştır. Çin'in sene başında kapasite kısıntısına gideceğini açıklaması, dünyadan gelen reaksiyondan dolayı kısmi de olsa dampingli mal satışında düşüş yaşanması ve inşaat ile gayrimenkul sektöründeki büyümeden dolayı Çinli firmaların iç



piyasaya yönelmesi; sene başında Çin fiyatlarındaki düşüş trendinin sona erip fiyatların sabit kalmasına, daha sonra ise yükselmesine neden olmuştur. Çin fiyatlarındaki artışın en önemli gerekçelerinden biri ise emtia fiyatlarındaki artıştır. Bilindiği üzere Çin, yüksek oranda hava kirliliğinin yaşandığı bir ülkedir. Hava kirliliğinin insan sağlığı ve ekonomik büyüme üzerindeki olumsuz etkisinin her geçen yıl artması, Çin hükümetini bu konuda radikal önlemler almaya sevk etmektedir. Bu kapsamda Çin, koklaşabilir kömür üretimini kısma kararını Mart ayında hayata geçirmiştir. Yerli üretimin kısılmasından dolayı Çin, mecburen ithalata yönelmiş ve bu durum da 80 dolar seviyesindeki fiyatların hızlıca yükselmesine ve 2016 Aralık başı itibarıyla 300 dolar seviyesine çıkmasına yol açmıştır. Böylece ağırlıklı olarak BOF yöntemiyle üretim yapan Çinli firmaların maliyetinde dramatik artışlar yaşanmıştır. BOF yöntemi ile üretim yapan firmalar, kömür fiyatlarının artmasından dolayı daha çok hurda kullanmaya ve daha az kömüre gereksinim duyan yüksek tenörlü cevher satın almaya başlamıştır. Böylece hurda ve cevher fiyatları da artmıştır.

2016 yılında küresel belirsizliklerin artması sonucu yatırımlar yavaşlamıştır. Bu yüzden küresel çelik tüketimi çok az miktarda artmıştır. Gelişmiş ve gelişmekte olan ülkelerin çoğunda çelik tüketim oranı düşmüştür. Çin, 2016 yılında %6,7 ile son 26 yılın en düşük ekonomik büyümesini gerçekleştirmiştir. Sağlanan güçlü mali destek, gevşek para politikası ve emtia fiyatlarındaki yükselişe rağmen özellikle ihracat ve yatırımdaki gerileme büyüme oranının düşmesine yol açmıştır. Bunun sonucunda Çin'in çelik tüketimi Dünya Çelik Birliğinin 2016 yılı tahmin verilerine göre az da olsa gerilemiştir. Petrol fiyatları 2016'nın ilk yarısında oldukça düşük seviyelere gerilemiştir. Fakat petrol üreticisi ülkelerin üretim kısma konusunda anlaşmaya varmalarından sonra fiyatlar yükselmeye başlamış ancak fiyat artışlarının sektöre olumlu yansımaları halen gerçekleşmemiştir. Petrol fiyatlarının düşmesinden sonra sektörel yatırımlardaki ve ilgili çelik ürünlerinin talebindeki düşüş devam etmektedir. Dünya Çelik Birliğinin 2016 yılı tahminlerine göre;

Hindistan, Almanya ve Güney Kore dışında en çok çelik üreten 10 ülkenin çelik tüketimi düşmüştür. Son birkaç yıldır uyguladığı reformlar, altyapı yatırımlarının artması ve petrol fiyatlarının düşmesinden dolayı %5,4 artışla büyük üreticiler arasında çelik tüketimini en çok artıran ülke Hindistan olmuştur.

Dünya ham çelik üretimi 2016 yılında, 2015 yılına göre %0,8 oranında artarak 1,63 milyar ton olmuştur. En çok çelik üreten 10 ülkeden Hindistan, Ukrayna, Türkiye ve Çin'in üretiminde artış yaşanırken diğer ülkelerin üretiminde gerileme yaşanmıştır. 803 milyon tonla, dünya üretiminin yarısını gerçekleştiren Çin'in üretimi %1,2 oranında artarken 105 milyon tonla ikinci büyük üretici olan Japonya'nın üretimi %0,4 oranında düşüş göstermiştir. 2010 yılından beri dünya çelik üretiminde dördüncü sırada yer alan Hindistan, 2015'te ABD'nin önüne geçerek yükseldiği üçüncülüğü, 95,6 milyon tonla 2016'da da devam ettirmiştir. Hindistan, son yıllarda olduğu gibi bu yılda %7,4'lük büyümeye, yüzdelik olarak ham çelik üretimi artışı en yüksek olan ülke olmuştur. Hindistan ve Ukrayna'dan sonra en büyük büyüme oranını yakalayan Türkiye'nin çelik üretimi 2016 yılında %5,2 oranında artmış ve 33,2 milyon ton olarak kaydedilmiştir. 2015'te 8.liği Brezilya'ya kaptırıp 9. sıraya gerileyen Türkiye, 2016'da tekrar 8.liğe yükselmiştir. Ekonomik ve siyasi krizden dolayı Brezilya, en büyük çelik üreticileri arasında en büyük üretim düşüşü yaşayan ülke olmuştur. Ham çelik üretimi %6 oranında düşen Brezilya'nın 2016 yılı üretimi 31,3 milyon ton olmuştur. 2014 yılından beri politik istikrarsızlık ve çatışmalardan dolayı ham çelik üretimi büyük oranda düşen Ukrayna'nın üretimi, çatışmaların bitmesi ve istikrarlı bir döneme girilmesiyle %5,4 oranında artmış ve 24,2 milyon tona yükselmiştir.

2016 yılının en büyük 10 çelik ihracatçısının miktar bazındaki verileri incelendiğinde, 123 milyon tonla Çin'in dünyanın en büyük ihracatçısı olduğunu ve bu ülkeyi Japonya, Rusya, G. Kore ve Almanya'nın izlediği görülmektedir. 2015 yılına göre değişim incelendiğinde ise Çin, Japonya, G. Kore ve Brezilya'nın ihracatında düşüş yaşandığı; diğer ülkelerin ihracatını artırdığı görülmektedir. Çelik ihracatında tonaj hacmi bakımından en çok artış sağlayan ülke 3,5 milyon tonla Rusya, en çok düşüş kaydeden ülke ise 4,2 milyon tonla Çin olmuştur. Emtia fiyatlarındaki yukarı doğru ivmenin maliyetleri artırması, çelik fiyatlarının artmasıyla rakip ülkelerin daha rekabetçi hale gelmesi ve ticaret önlemlerinin fazlaşması 2016'da Çin'in ihracatının %3,3 oranında düşmesinde etkili olmuştur. Yüzdesel olarak ihracatını en çok artıran ülkeler ise %9,8 ile Rusya ve Belçika, %8,3 ile İtalya oldu. Başta Türkiye ve Tayvan gibi ülkelere olmak üzere, Rusya'nın yarı mamul ve yassı ürünleri ihracatında artış yaşandı. Belçika ve İtalya'nın çelik ihracatındaki artış ise ağırlıklı olarak Avrupa otomotiv sektörünün 2016'daki büyümesine paralel olarak (AB %8, Avrupa %4,9) yassı ürün ticaretindeki artıştan kaynaklandı. İhracatı en çok düşen ülke ise ham çelik üretiminde olduğu gibi Brezilya oldu. Başta çeliğin girdi olarak kullanıldığı otomotiv, makine ve inşaat sektörleri olmak üzere ekonomideki düşük performans, çelik sektörünü oldukça olumsuz etkilemiştir. 2016 yılında Brezilya'nın ithalat ve tüketim de dâhil olmak üzere çeliğe ait tüm göstergelerinde gerileme yaşanmıştır.

Dünya Çelik Birliğinin 2016 yılı tahmini verilerine göre dünya nihai çelik tüketimi 2016'da %0,1 oranında artarak 1,5 milyar ton olmuştur. Çelik tüketiminin 2017 yılında %0,5 oranında artması beklenmektedir. Kısacası uzman kuruluşların beklentilerine göre dünyada çeliğe olan talep düşük bir büyüme oranıyla artacaktır. Düşük talep artışı yaşanırken ve dünyada ortalama kapasite kullanım oranı %69 seviyelerindeyken, çelik sektöründe fazla kapasitenin kısılması bir zorunluluk haline gelmiştir. Çin'in kapasite kısıma kararını önümüzdeki yıllarda ne ölçüde uygulayacağı, bu hususta belirleyici olacaktır. 2017 yılında emtia ve mamul fiyatlarındaki artışın devam edeceği öngörülmektedir. Bütün bu gelişmeler ve öngörüler ışığında 2017 yılının Türkiye çelik sektörü açısından olumlu geçeceğini düşünmekteyiz.



## DÜNYA HAM ÇELİK ÜRETİMİ

	2013	2014	2015	2016	2015/16	2013/16	2016
	MLN TON	MLN TON	MLN TON	MLN TON *	DEĞİŞİM %	YBBO %	PAY %
1 Çin	822	823	799	808	1,2%	-0,6%	49,6%
2 Japonya	111	111	105	105	-0,4%	-1,8%	6,4%
3 Hindistan	81,3	87,3	89,0	95,6	7,4%	5,6%	5,9%
4 ABD	86,9	88,2	78,8	78,5	-0,5%	-3,3%	4,8%
5 Rusya	68,9	71,5	70,9	70,8	-0,1%	0,9%	4,3%
6 G. Kore	66,1	71,0	69,7	68,6	-1,6%	1,3%	4,2%
7 Almanya	42,6	42,9	42,7	42,1	-1,4%	-0,4%	2,6%
8 Türkiye	34,7	34,0	31,5	33,2	5,2%	-1,5%	2,0%
9 Brezilya	34,2	33,9	33,3	31,3	-6,0%	-2,9%	1,9%
10 Ukrayna	32,8	27,2	23,0	24,2	5,4%	-9,6%	1,5%
Diğerleri	270	280	273	271	-0,5%	0,1%	16,7%
Dünya	1.650	1.670	1.615	1.629	0,8%	-0,4%	100%
Dünya (Çin Hariç)	828	847	817	820	0,4%	-0,3%	50,4%

Kaynak: WSA (Dünya Çelik Birliği)

YBBO: Yıllık Bileşik Büyüme Oranı

## DÜNYA ÇELİK TÜKETİMİ

	2013	2014	2015	2016 (t)	2015/16	2013/16	2016
	MLN TON	MLN TON	MLN TON	MLN TON *	DEĞİŞİM %	YBBO %	PAY %
1 Çin	735	711	672	666	-1,0%	-3,3%	44,3%
2 ABD	95,7	107	96,1	95,0	-1,1%	-0,2%	6,3%
3 Hindistan	73,7	76,1	80,1	84,4	5,4%	4,6%	5,6%
4 Japonya	65,2	67,7	63,0	62,7	-0,5%	-1,3%	4,2%
5 G. Kore	51,8	55,5	55,8	56,4	1,1%	2,9%	3,8%
6 Almanya	38,0	39,6	39,2	40,0	2,0%	1,7%	2,7%
7 Rusya	43,3	43,0	39,4	38,0	-3,6%	-4,3%	2,5%
8 Türkiye	31,3	30,8	34,4	34,1	-0,9%	2,9%	2,3%
9 Meksika	20,1	22,9	24,2	24,6	1,7%	7,0%	1,6%
10 Brezilya	28,0	25,6	21,3	18,2	-14,6%	-13,4%	1,2%
Diğerleri	353	366	374	382	2,3%	2,7%	25,5%
Dünya	1.535	1.545	1.500	1.501	0,1%	-0,7%	100%
Dünya (Çin Hariç)	800	834	827	836	1,0%	1,5%	55,7%

Kaynak: WSA (Dünya Çelik Birliği)

YBBO: Yıllık Bileşik Büyüme Oranı

t: tahmini (Türkiye hariç)



## DÜNYA ÇELİK İHRACATI

	2013	2014	2015	2016	2015/16	2013/16	2015
	MLN TON	MLN TON	MLN TON	MLN TON *	DEĞİŞİM %	YBBO %	PAY %
1 Çin	75,4	108	127	123	-3,3%	17,6%	22,8%
2 Japonya	43,4	42,0	41,5	41,2	-0,9%	-1,7%	7,5%
3 Rusya	34,0	34,9	35,5	39,0	9,8%	4,6%	6,4%
4 Güney Kore	30,5	33,7	32,8	32,2	-1,8%	1,8%	5,9%
5 Almanya	28,1	28,2	28,8	28,9	0,3%	1,0%	5,2%
6 Ukrayna *	27,2	23,8	20,1	20,9	4,0%	-8,4%	3,6%
7 İtalya	18,4	18,9	18,1	19,6	8,3%	2,0%	3,3%
8 Belçika	15,3	15,8	16,7	18,3	9,8%	6,2%	3,0%
9 Türkiye	18,4	17,5	16,1	16,5	2,4%	-3,5%	2,9%
10 Brezilya	10,9	12,5	16,6	15,8	-5,2%	12,9%	3,0%
Diğerleri	194	196	203				36,5%
Dünya (Çin Hariç)	420	424	429				77,2%
Dünya **	496	531	556				100%

Kaynak: ITC Trademap, UN Comtrade, Çelik İhracatçıları Birliği, Çin Gümrük İdaresi, Eurostat, International Trade Administration (ITA)

YBBO: Yıllık Bileşik Büyüme Oranı

\* Ukrayna'nın 2016 yılı verisi ITA'nın Aralık 2016 tarihli Ukrayna raporunda açıklanan çelik ihracat miktarındaki artış oranı baz alınarak hesaplanmıştır.

\*\* 2016 yıl toplamı, verisi olmayan birçok ülke bulunduğu için yazılmamıştır.

## DÜNYA ÇELİK İTHALATI

	2013	2014	2015	2016	2015/16	2013/16	2015
	MLN TON	MLN TON	MLN TON	MLN TON *	DEĞİŞİM %	YBBO %	PAY %
1 ABD	41,0	52,9	47,9	41,6	-13,2%	0,5%	8,6%
2 Almanya	27,7	29,5	30,2	30,5	1,0%	3,3%	5,4%
3 Güney Kore	22,0	25,3	23,8	25,5	7,3%	5,0%	4,3%
4 İtalya	18,4	19,5	23,2	23,2	-0,1%	8,1%	4,2%
5 Türkiye	16,2	14,8	20,6	18,8	-8,7%	5,2%	3,7%
6 Tayland	15,9	15,4	15,5	18,7	20,3%	5,4%	2,8%
7 Vietnam	9,9	12,2	15,9	18,4	15,6%	22,7%	2,9%
8 Fransa	15,5	15,6	16,3	16,8	3,3%	2,9%	2,9%
9 Meksika	10,2	12,8	11,8	14,8	26,0%	13,3%	2,1%
10 Çin	16,3	16,4	14,2	14,5	2,4%	-3,7%	2,6%
Diğerleri	303	317	336				60,5%
Dünya *	496	531	556				100%

Kaynak: ITC Trademap, UN Comtrade, TÜİK (T.C. Ekonomi Bakanlığı Veri Tabanı), Çin Gümrük İdaresi, Eurostat, US ITC, Vietnam Genel İstatistik Ofisi

YBBO: Yıllık Bileşik Büyüme Oranı

\* 2016 yıl toplamı, verisi olmayan birçok ülke bulunduğu için yazılmamıştır.

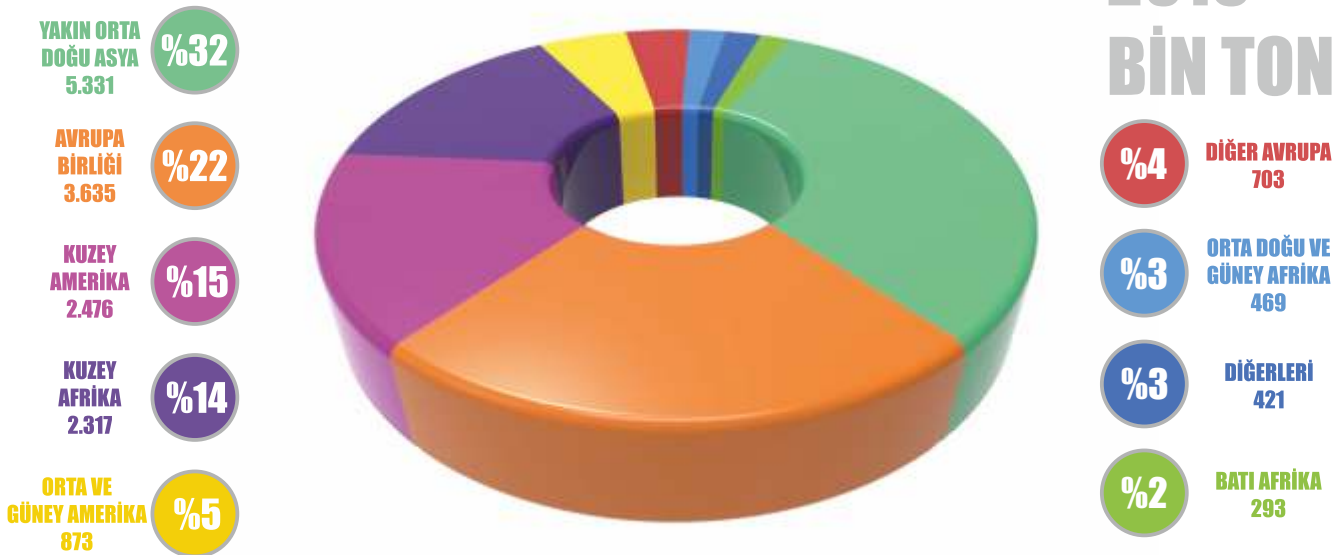
## TÜRK ÇELİK SEKTÖRÜNÜN GENEL GÖRÜNÜMÜ

Türkiye 2004 yılında 20,5 milyon ton üretim ile dünya çelik üretiminin %1,9 kadarını gerçekleştirirken; 2016 yılını ise 33,2 milyon ton ile dünya çelik üretiminin %2,0'ını gerçekleştirerek, Avrupa'nın en büyük ikinci ve dünyanın en büyük sekizinci çelik üreticisi olarak tamamlamıştır.

Ülkemiz, son yıllarda dünya çelik sektöründeki durgunluktan etkilenmesine rağmen, 2016'da dünyanın en büyük dokuzuncu ihracatçısı olmuştur. Türkiye çelik ihracatı 2016 yılında bir önceki yıla göre değerlendirildiğinde, miktar bazında artış yaşanırken değer bazında düşüş yaşandığı görülmektedir. 2015 yılında ulaşılan 9,9 milyar dolar ve 16,1 milyon ton ihracata karşılık; 2016 yılında değerde %8,1 oranında azalış ile 9,1 milyar dolar ve miktarda %2,4 oranında artış ile 16,5 milyon ton ihracat gerçekleşmiştir.

İhracatımız 2015 yılında olduğu gibi, 2016 yılında bölgeler bazında ağırlıklı olarak sırasıyla Orta Doğu, Avrupa Birliği, Kuzey Amerika ve Kuzey Afrika ülkelerine yapılmıştır. Orta Doğu ülkelerine ihracatımız, değerde %11,2 azalışla 2,5 milyar dolar olmasına rağmen miktarda %0,1 artış ile 5,3 milyon ton olmuştur. Böylece, Orta Doğu önceki yıllarda olduğu gibi en çok ihracat gerçekleştirdiğimiz bölge olma özelliğini korumuştur. Avrupa Birliği'ne olan ihracatımız önceki yıla göre, değerde %10,4 artışla 2,3 milyar dolar ve miktarda %29,3 artışla yaklaşık 3,6 milyon tona ulaşmıştır. Kuzey Amerika'ya olan ihracatımız ise, önceki yıla oranla değerde %5,5 azalış göstererek 1,2 milyar dolar ve miktarda %0,8 artış ile yaklaşık 2,5 milyon ton olarak gerçekleşmiştir.

2016 yılı ihracatımızda dördüncü sırada bulunan Kuzey Afrika ülkelerine ihracatımızda tonaj olarak artış yaşansa da değerde düşüşler görülmüştür. 2015 yılında bu bölgeye olan ihracatımız, değerde %9,1 azalışla yaklaşık 1,1 milyar dolar; buna karşılık miktarda %2,3 artışla 2,3 milyon ton olarak kaydedilmiştir. Bu bölgeleri izleyen Latin Amerika'ya olan ihracatımız ise değerde %29,2 azalışla yaklaşık 401 milyon dolar ve miktarda %23,4 azalışla 0,9 milyon ton olarak gerçekleşmiştir.



## ÜLKE GRUPLARINA GÖRE 2016 YILI TÜRKİYE ÇELİK İHRACATI

Türkiye çelik ihracatı, ülkeler bazında değerlendirildiğinde ise 2016 yılında miktar bakımından en çok çelik ihracatı gerçekleştirilen ülkeler ve toplam ihracatımızdaki payları sırasıyla %14,3 ile ABD, %8,3 ile Mısır, %7,8 ile Birleşik Arap Emirlikleri, %6,8 ile İsrail, %6,4 ile Irak ve %4,1 ile Yemen olmuştur.

2015 yılında ihracatımızda tonaja göre ilk sırada yer alan ABD, 2016 yılında da unvanını koruyarak en çok çelik ihracatı yaptığımız ülke konumunda yer almıştır. ABD'ye çelik ihracatımız bir önceki yıla nazaran değerinde %7,1 azalarak 1,1 milyar dolar ve miktarda %0,4 azalış ile yaklaşık 2,4 milyon ton seviyesinde gerçekleşmiştir. 2015 yılında tonaj bazında en çok ihracat gerçekleştirdiğimiz dördüncü ülke olan Mısır, 2016 yılında değerinde %2,0 azalış ile 568 milyon dolar, miktarda %10,1 artış ile yaklaşık 1,4 milyon ton seviyesinde geçerek, 2016 'da en çok ihracat yaptığımız ikinci ülke olmuştur.

2016 yılında, BAE'ye ihracatımız, değerinde %20,0 azalışla 508 milyon dolar ve miktarda %11,8 düşüşle yaklaşık 1,3 milyon ton olarak gerçekleşmiştir. Öte yandan, ihracatımızda önemli artışlar yaşadığımız ülkeler arasında yer alan İsrail'e olan ihracatımız, değerinde %23,4 artışla 479 milyon dolar, miktarda ise %38,1 artışla 1,1 milyon tona ulaşmıştır. 2015-2016 yılları arasında ihracatımızda dikkat çekici düşüşlerin yaşandığı ülkeler arasında yer alan Irak'a ise değerinde %31,8 azalışla 585 milyon dolar ve miktarda %24,3 azalışla yaklaşık 1,1 milyon ton ihracat gerçekleştirilmiştir. 2015 yılına göre 2016 yılında ihracatımızda en dikkat çekici artışın yaşandığı ülkelerin başında yer alan Yemen'e olan ihracatımız, değerinde %64,7 artışla 265 bin dolar, miktarda %109 artışla 680 bin ton seviyesinde gerçekleşmiştir.

2016 yılı ihracatımızda ilk sırada yer alan ABD'ye en çok ihraç ettiğimiz çelik ürünleri sırasıyla; 1,4 milyon tonla (%2,7 artış) inşaat çeliği, 216 bin tonla (%24,7 azalış) yassı sıcak, 206 bin tonla (%279 artış) yassı soğuk ve 199 bin tonla (%30,6 azalış) dikişli boru olmuştur.

Çelik ihracatımızda ikinci sırayı alan Mısır'a en çok ihraç ettiğimiz ürünler sırasıyla 847 bin tonla (%0,4 artış) inşaat çeliği, 169 bin tonla (%207 artış) yassı sıcak, 128 bin tonla (%72,5 artış) filmaşin, 76 bin tonla (%29,8 azalış) profil olmuştur.

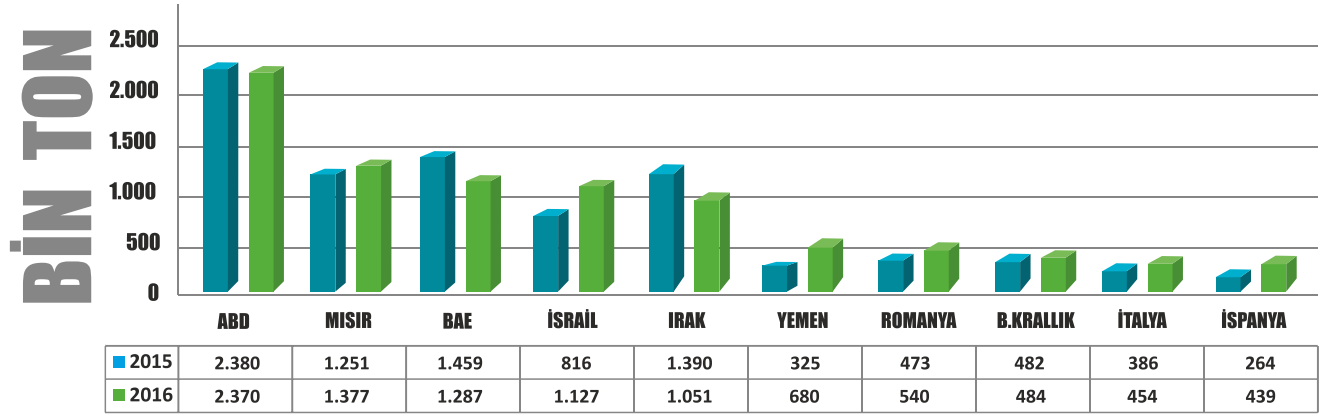
İhracatımızda üçüncü sırayı alan Birleşik Arap Emirlikleri'ne en çok ihraç ettiğimiz ürünler sırasıyla 1,2 milyon tonla (%11,9 azalış) inşaat çeliği, 74 bin tonla (%21,3 azalış) profil, 11 bin tonla (%102 artış) filmaşin, 10 bin tonla (%248 artış) tel olmuştur.

En çok ihracat gerçekleştirdiğimiz dördüncü ülke olan İsrail'e en çok ihraç ettiğimiz çelik ürünleri, 706 bin tonla (%52,3 artış) inşaat çeliği, 207 bin ton (%23,6 artış) filmaşin, 55 bin tonla (%24,2 artış) profil, 50 bin tonla (%5,4 azalış) dikişli boru olmuştur.


Çelik ürünlerinin en çok ihracatının yapıldığı beşinci ülke Irak olmuştur. Bu ülkeye yaptığımız 2016 yılı ihracatında, miktarda 361 bin ton (%40,5 azalış) olan inşaat çeliği birinci sırada yer alırken, dikişli boru 321 bin tonla (%3,3 artış) ikinci, inşaat aksamları 93 bin tonla (%23,0 azalış) üçüncü, profil 73 bin tonla (%29,0 azalış) dördüncü sırada yer almıştır.



## ÜLKELERE GÖRE 2015-2016 YILI TÜRKİYE ÇELİK İHRACATI (BİN TON)



2016 yılı ihracatımızda bir önceki yıla kıyasla tonajda en büyük artışlar ise Yemen, İsrail, İspanya, Mısır ve Hollanda'ya yaşanmıştır. Önceki yıla göre ihracatımızda en fazla artış yaşadığımız ülke olan Yemen'e en çok ihraç ettiğimiz ürünler inşaat çeliği, profil, diğer sıcak çubuk, yassı sıcak ve dikişli boru olurken; son yıllarda ihracatımızda düzenli artış gösterdiğimiz Romanya'ya, 2016 yılında en çok ihraç ettiğimiz ürünler sırasıyla dikişli boru, yassı sıcak, yassı kaplama, profil ve filmaşın olduğu kaydedilmiştir. 2016 yılı ihracatımızda en çok artış gösteren ülkelerden İspanya'ya ise en çok yassı sıcak, filmaşın, alaşımli çubuk ve profil, dikişli boru ve tel ihracatımız olmuştur.



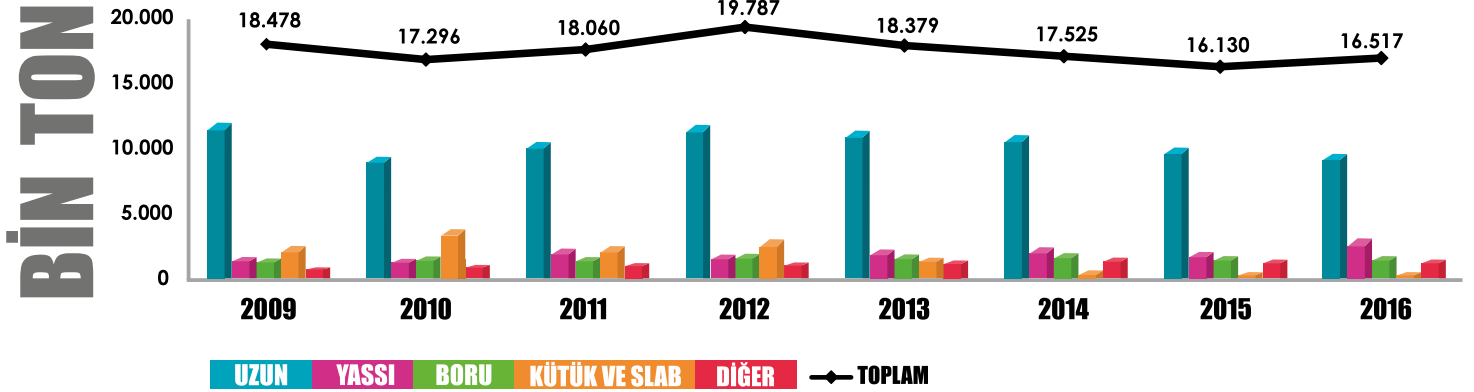
## ÜRÜNLERE GÖRE 2015-2016 YILI TÜRKİYE ÇELİK İHRACATI (BİN TON)

2016 yılında, uzun mamuller 4,2 milyar dolar ve yaklaşık 10,3 milyon tonla, önceki yıllarda olduğu gibi en fazla ihraç edilen ürün grubu olmuştur. Bu ürün grubunu sırasıyla, 1,6 milyar dolar ve 3,0 milyon tonla yassı çelik ürünleri, 1,2 milyar dolar ve 1,8 milyon tonla boru, 146 milyon dolar ve bin tonla kütük ve slab ihracatı izlemiştir.

	2009	2010	2011	2012	2013	2014	2015	2016	2015/16	2009/16	2016
	MİKTAR	MİKTAR	MİKTAR	MİKTAR	MİKTAR	MİKTAR	MİKTAR	MİKTAR	DEĞİŞİM	YBBO *	PAY
	BİN TON	BİN TON	BİN TON	BİN TON	BİN TON	BİN TON	BİN TON	BİN TON	%	%	%
Uzun	11.960	9.390	10.611	11.904	11.499	11.189	10.272	10.276	0,0%	-1,9%	62,2%
Yassı	1.656	1.525	2.310	1.865	2.250	2.542	2.479	3.027	22,1%	7,8%	18,3%
Boru**	1.572	1.718	1.671	1.925	1.875	1.952	1.850	1.800	-2,7%	1,7%	10,9%
Kütük ve Slab	2.482	3.738	2.453	2.992	1.567	603	306	259	-15,5%	-24,6%	1,6%
Diğer	808	925	1.014	1.101	1.188	1.238	1.222	1.155	-5,5%	4,6%	7,0%
<b>Toplam</b>	<b>18.478</b>	<b>17.296</b>	<b>18.060</b>	<b>19.787</b>	<b>18.379</b>	<b>17.525</b>	<b>16.130</b>	<b>16.517</b>	<b>2,4%</b>	<b>-1,4%</b>	<b>100%</b>

\* YBBO: Yıllık Bileşik Büyüme Oranı

\*\*Boru bağlantı parçaları dahildir.



## ÇELİK ÜRÜNLERİ ALT ANA GRUP DEĞERLENDİRMELERİ

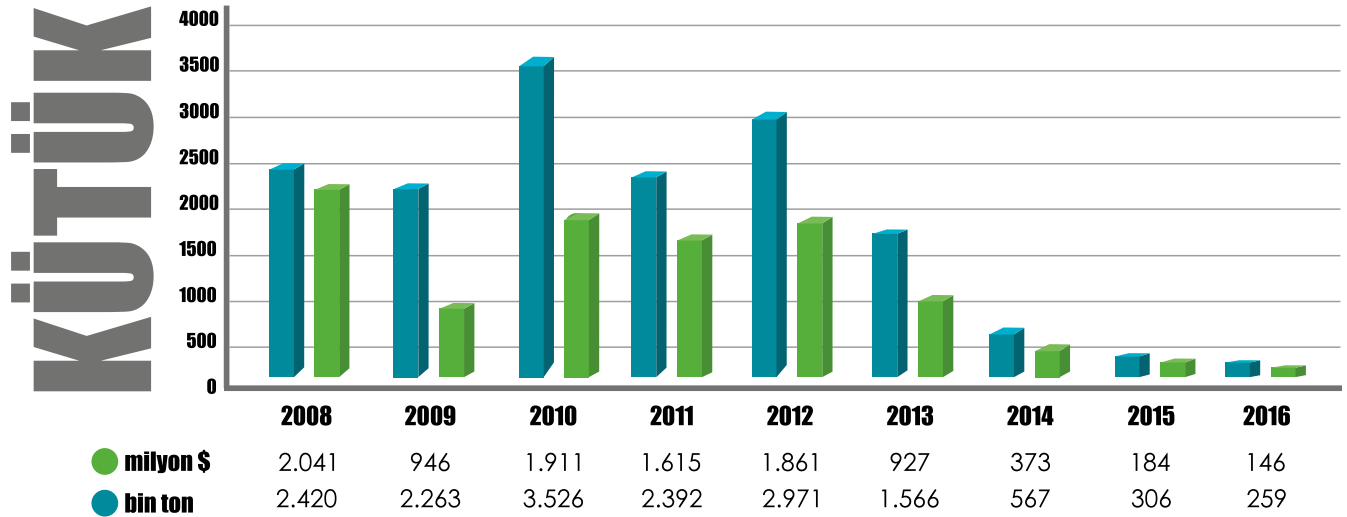
Geçtiğimiz yıla oranla düşüşler görülse de 2016 yılında da en çok ihraç ettiğimiz ürün 7 milyon ton ve 2,6 milyar dolar ile inşaat çeliği olurken bu ürünü 2 milyon ton ve 808 milyon dolar ile yassı sıcak, 1,8 milyon ton ve 1,2 milyar dolar ile boru, 1,5 milyon ton ve 686 milyon dolar ile profil ve 1 milyon ton ve 383 milyon dolar ile filmaşin izlemektedir.

### YARI MAMULLER

#### KÜTÜK

2016 yılında kütük ihracatımızda düşüşler olduğu görülmektedir. 2016 yılı kütük ihracatımız miktarda %15,5 azalışla 259 bin tona gerilerken, değerinde %20,5 düşüşle 146 milyon dolar olarak kaydedilmiştir.

2016 yılında kütük ihracatımızda ilk sırada 98 bin tonla (%460 artış) Tunus yer alırken, ikinci sırada 37 bin tonla (%428 artış) Cezayir, üçüncü sırada 33 bin tonla (%57,9 artış) Mısır, dördüncü sırada ise 31 bin tonla (%72,5 azalış) önceki yıla göre en çok düşüş yaşanan ülke olan Fas yer almaktadır.

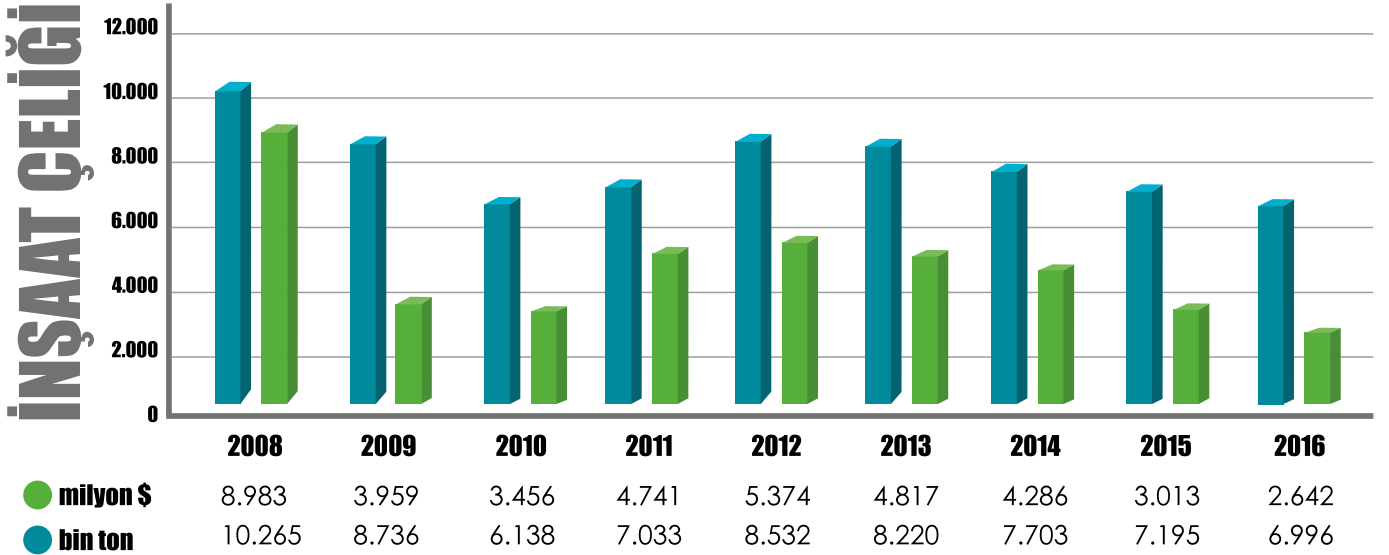


## UZUN MAMULLER

### İNŞAAT ÇELİĞİ

Türkiye dünyanın en büyük ikinci inşaat çeliği ihracatçısıdır. İnşaat çeliği ihracatında bir önceki yıla oranla düşüş olsa da halen açık ara farkla en çok ihraç ettiğimiz ürün olmayı sürdürmektedir. 2016 yılı verilerine göre inşaat çeliği ihracatımız miktarda %2,8 azalışla 7 milyon tona gerilerken, değerinde %12,3 düşüşle 2,6 milyar dolar olarak kaydedilmiştir.

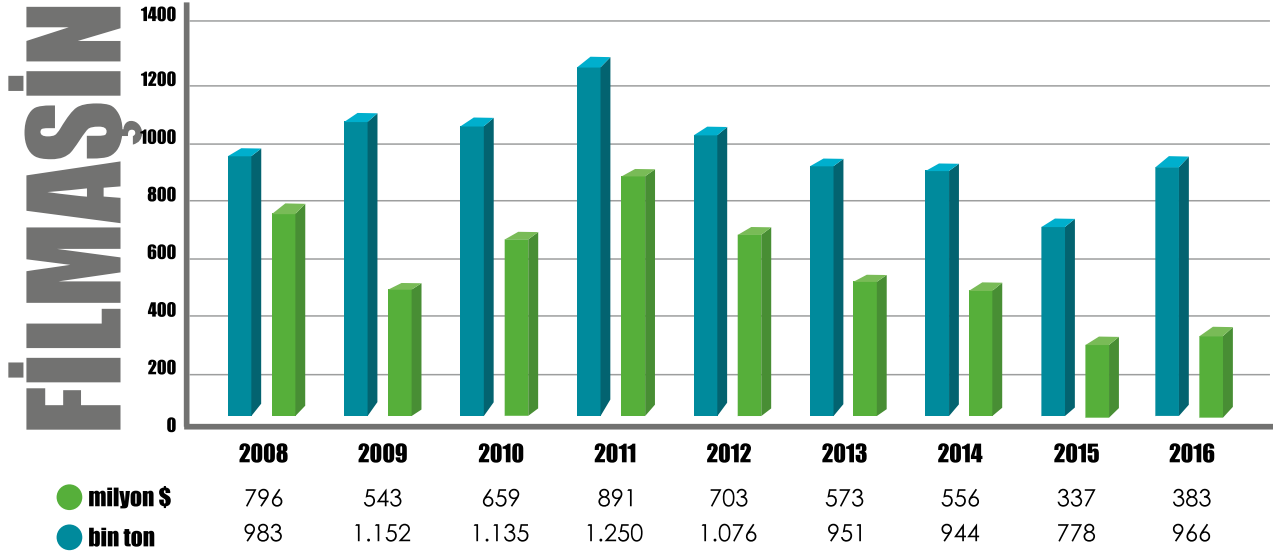
2016 yılı inşaat çeliği ihracatımızın ülkeler dağılımında ise ilk sırayı 1,4 milyon ton (%2,7 artış) ve 548 milyon dolar (%4,3 düşüş) ile ABD alırken, ikinci sırada 1,2 milyon ton (%11,9 azalış) ve 426 milyon dolar (%20,8 düşüş) ile Birleşik Arap Emirlikleri yer almıştır. Mısır, 847 bin ton (%0,4 artış) ve 307 milyon dolar (%6,1 düşüş) ile 2016 yılı inşaat çeliği ihracatımızda üçüncü sırada, 706 bin ton (%52,3 artış) ve 269 milyon dolar (%39,7 artış) ile dördüncü sırada İsrail yer alırken, beşinci sırada ise 614 bin ton (%114 artış) ve 225 milyon dolar (%73,6 artış) ile önceki yıla göre en çok artış yaşanan ülke olan Yemen yer almaktadır. Bu ülkelerle birlikte Irak, Etiyopya, Kolombiya, Umman ve Suudi Arabistan 2016 yılı inşaat çeliği ihracatımızda ilk on ihraç pazarımızı



### FİLMAŞIN

2016 yılında filmaşın ihracatımız geçen yıla oranla miktarda %24,2 oranında artışla 1 milyon ton ve değerinde %13,7 artışla 383 milyon dolar olarak gerçekleşmiştir.

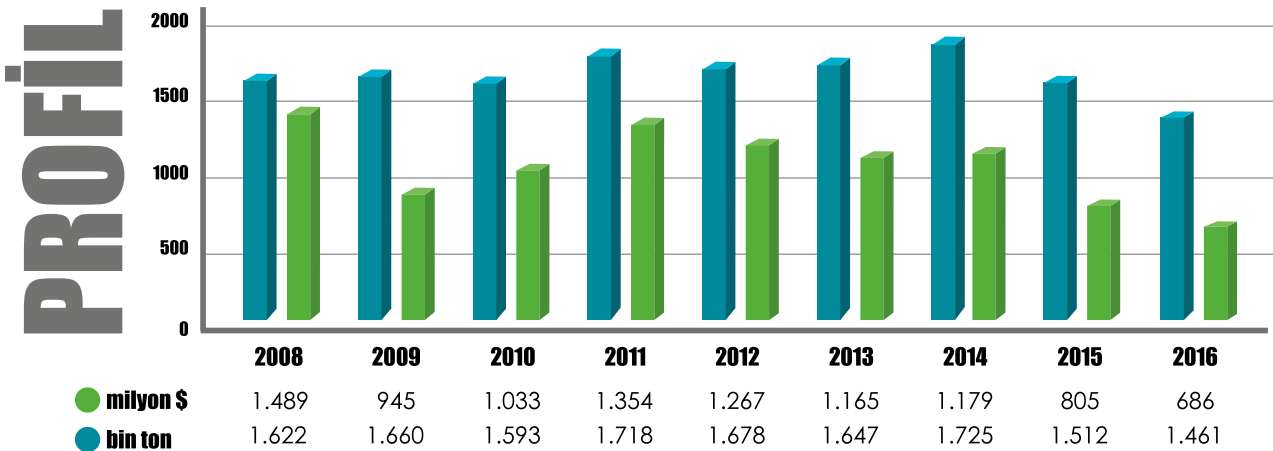
2016 yılı filmaşın ihracatımızın ülkeler dağılımında ilk sırayı 207 bin ton (%23,6 artış) ve 84 milyon dolar (%11,4 artış) ile İsrail alırken, 128 bin ton (%72,5 artış) ve 46 milyon dolar (%61,5 artış) ile Mısır ikinci sırada, 111 bin ton (%48,5 azalış) ve 45 milyon dolar (%52 düşüş) ile ABD üçüncü sırada yer almaktadır.



## PROFİL

Profil ihracatımız 2016 yılında miktarda %2,9 oranında azalışla 1,5 milyon tona gerilerken, değerde %14,5 düşüşle yaklaşık 686 milyon dolar olarak gerçekleşmiştir.

2016 yılı profil ihracatımızda ilk sırayı 117 bin ton (%14,4 azalış) ve 50 milyon dolar (%24,8 düşüş) ile Fas alırken, ikinci sırayı 79 bin ton (%21,4 azalış) ve 35 milyon dolar (%31,3 düşüş) ile Suudi Arabistan, üçüncü sırayı ise 76 bin ton (%29,8 azalış) ve 32 milyon dolar (%38,5 düşüş) ile Mısır almıştır. Dördüncü sıradaki Birleşik Arap Emirlikleri'ne olan ihracatımızda, bir önceki yıla oranla düşüşler yaşanmış; bu ülkeye gerçekleştirdiğimiz ihracat miktarda 74 bin ton (%21,3 azalış) ve değerinde 34 milyon dolar (%32,7 düşüş) olarak kaydedilmiştir.





### YASSI MAMULLER

Yassı mamuller ihracatımız 2016 yılında, miktarda doruk noktasına ulaşmış ve önceki seneye göre %22,1 oranında artarak 3 milyon ton olarak gerçekleşmiştir. Avrupa Birliği, Kuzey Amerika, Orta ve Güney Amerika ülkelerine olan yassı mamul ihracatımızda ciddi oranda artışlar yaşanırken Orta Doğu ve Diğer Avrupa ülkelerine olan ihracatımızda bir miktar azalış gerçekleşmiştir. Bu ürün grubunda 2016 yılında ihracatımız, Avrupa Birliği ülkelerine miktarda 1,4 milyon ton (%46,2 artış) ve değerde 710 milyon dolar (%25,7 artış), Kuzey Amerika ülkelerine miktarda 576 bin ton (%49,9 artış) ve değerde 299 milyon dolar (%58,9 artış) ve Kuzey Afrika ülkelerine 378 bin ton (%0,5 azalış) ve değerde 173 milyon dolar (%17,7 düşüş) olarak kaydedilmiştir.

### SICAK HADDE YASSI MAMULLER

2016 yılında sıcak yassı ihracatımız, bir önceki yıla oranla miktarda %16,2 artarak 2 milyon tona ulaşırken, değerde %6,9 oranında artış göstererek yaklaşık 808 milyon dolar olarak gerçekleşmiştir. Sıcak yassı ihracatımızda ilk sırayı 304 bin ton (%49,6 artış) ve 117 milyon dolar (%46,5 artış) ile İtalya alırken, ikinci sırayı 285 bin ton (%122 artış) ve 114 milyon dolar (%121 artış) ile İspanya, üçüncü sırası ise 216 bin ton (%24,7 azalış) ve 94 milyon dolar (%29,9 düşüş) ile ABD almıştır.

### SOĞUK HADDE YASSI MAMULLER

Soğuk yassı ihracatımız 2016 yılında miktarda %88,9 artışla 319 bin ton ve değerde %74,8 artışla 165 milyon dolar olarak kaydedilmiştir. Soğuk yassı ihracatımızda ülkeler dağılımında ilk sırayı yaklaşık 206 bin ton (%279 artış) ve 107 milyon dolar (%323 artış) ile ABD alırken, 16 bin ton ve 8 milyon dolarla İtalya ikinci, Romanya ise 13 bin ton ve 7 milyon dolarla üçüncü sırada yer almıştır.

### KAPLANMIŞ YASSI MAMULLER

2016 yılında yassı kaplama ürünü ihracatımız bir önceki yıla oranla miktarda %25,2 artışla 489 bin ton seviyelerine ulaşırken, değerde %12,5 oranında artışla 341 milyon dolar olarak gerçekleşmiştir. Yassı kaplama 2016 yılı ihracatımızda ilk sırayı 93 bin ton (%215 artış) ve 61 milyon dolar (%219 artış) ABD alırken, ikinci sırada 62 bin ton (%12,7 artış) ve 34 milyon dolar (%2,5 düşüş) ile Irak, üçüncü sırada ise 58 bin ton (%70,4 artış) ve 41 milyon dolar (%55,4 artış) ile Romanya yer almaktadır.

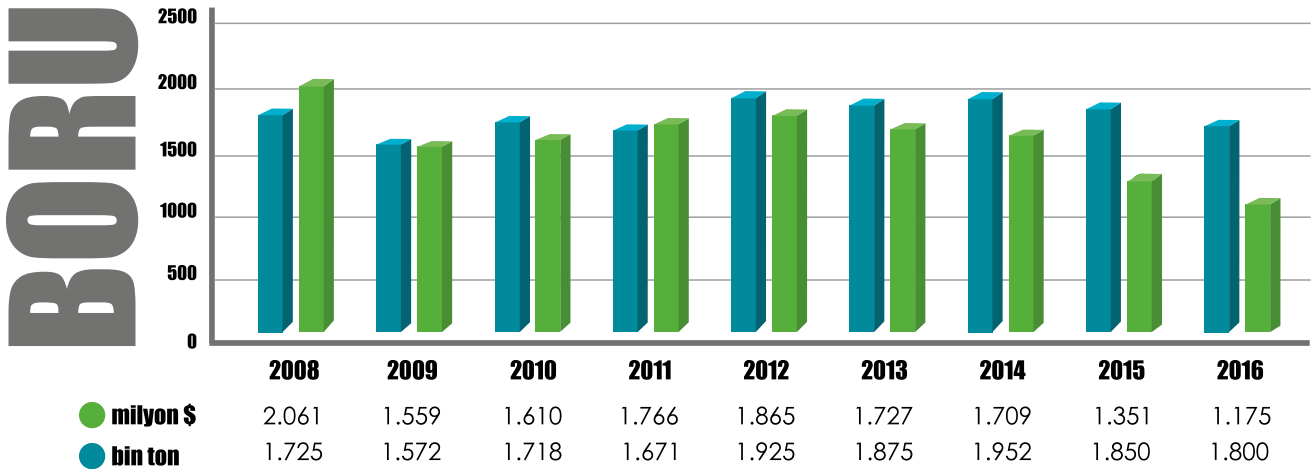





## BORU MAMULLERİ

2016 yılı %98'si dikişli borudan oluşan boru ihracatımız miktarda %2,7 azalışla 1,8 milyon tona gerilerken, değerinde %13 oranında düşüşle 1,2 milyar dolar olarak kaydedilmiştir.

Boru ihracatımızda ilk sırayı 324 bin ton (%0,8 azalış) ve 165 milyon dolar (%11,7 düşüş) ile Irak alırken, ikinci sırada 225 bin ton (%1,6 artış) ve 110 milyon dolar (%11,1 düşüş) ile Birleşik Krallık, üçüncü sırada ise 200 bin ton (%30,5 azalış) ve 169 milyon dolar (%33 düşüş) ile önceki yıla göre boru ihracatımızda en çok düşüş yaşanan ülke olan ABD yer almıştır.







# 2016 YILI FAALİYETLERİ



**HALKLA İLİŞKİLER FAALİYETLERİ**

**TİCARET POLİTİKASI ÖNLEMİ SORUŞTURMALARI**

**SEKTÖREL PROJELER**

**AR-GE VE PAZAR ARAŞTIRMA FAALİYETLERİ**

**SOSYAL SORUMLULUK FAALİYETLERİ**

## HALKLA İLİŞKİLER FAALİYETLERİ

### YURT DIŞI HALKLA İLİŞKİLER FAALİYETLERİ

Türk çelik sektörünü dünya pazarlarında tanıtmak ve sektörümüzün pazar payını arttırmak amacı doğrultusunda hedef ülkelerdeki alıcılarımız ile ilişkilerimizi sıcak tutmak ve yeni ilişkiler inşa etmek için tanıtım faaliyetleri yürütmekte sektörel ticaret heyetleri, konferans ve çeşitli organizasyonlar gerçekleştirmektediriz.

### AMERİKA BİRLEŞİK DEVLETLERİ SEKTÖREL TİCARET HEYETİ

Çelik İhracatçıları Birliği, 2016 yılında rotayı Türk çelik sektörünün önemli pazarları arasında olan ABD'ye çevirdi. Yapılan araştırmalar neticesinde ülkedeki önemli ticaret merkezlerinden birisi olan Chicago ve içerisinde barındırdığı liman ile çelik ticaretinin Amerika'ya açılan kapılarından biri konumunda olan Houston şehirlerine 02-08 Ekim 2016 tarihlerinde ticaret heyeti düzenlendi.

Amerika Birleşik Devletleri dünya çelik sektörü için büyük önem arz eden ülkeler arasında yer almaktadır. Bu doğrultuda, projede yer alan firmalarımızın ABD'deki rekabet güçlerini artırmalarına yardımcı olmak amacıyla proje kapsamında yurtdışı pazarlama faaliyeti düzenlenmesi kararlaştırılmış ve faaliyet başarıyla tamamlanmıştır.

Çelik sektöründe faaliyet gösteren 13 firmayı temsilen 16 firma temsilcisi ve bir Ekonomi Bakanlığı temsilcisinin katıldığı heyet pazar potansiyelini yerinde görme şansı elde etmiştir.

Heyetin Chicago ayağında sektör için önemli konferanslardan birisi olan 10<sup>th</sup> North American Steel Conference ile eş zamanlı olarak, konferansın yapıldığı otelde faaliyetler gerçekleştirilmiştir. Konferansın gerçekleştirildiği otelde ÇİB adına toplantı salonu tahsis edilmiş bu doğrultuda heyet katılımcısı firmalarımızla ABD'nin farklı bölgelerinden konferansa katılım sağlayan sektör temsilcileri ile de ikili iş görüşmeleri gerçekleştirilmesi sağlanmıştır.

Ticaret heyetinin Chicago'dan sonraki durağı olan Houston'da ise sektördeki önemli yerel firmalar ile ikili görüşmeler gerçekleştirilmiş ve başarılı sonuçlar elde edilmiştir. Heyetin son gününde Houston limanında firmalarımıza özel olarak çelik sektörü paneli düzenlenmiştir. Panelde; Houston Başkonsolosu Sn. Ferhat Alkan, Houston Liman İdaresi Ticaret Departmanı Genel Müdürü Sn. John Moseley, American Institute for



## 2016 YILI FAALİYETLERİ

International Steel Başkanı Sn. John Foster, Körfez Bölgesi Başkan Yardımcısı Sn. Richard Brazzale ve Çelik İhracatçıları Birliği Başkanı Sn. Namık Ekinci ile Türk çelik heyeti ve ABD'li firmalar katılmıştır. Panelin ardından heyet ABD'li firmalarla görüşmeler gerçekleştirmiştir. Söz konusu etkinliğe 49 adet ABD'li firma katılmıştır. Heyetin Houston ayağı Houston liman ziyareti faaliyeti ile tamamlamıştır.

Heyet boyunca Houston Başkonsolosu, Chicago Başkonsolosu, Houston Ticaret Ataşesi, Associated Builder and Contractors, ABD Ticaret Bakanlığı Houston Ofisi, Greater Houston Partnership ve Houston Belediyesi ile resmi görüşmeler gerçekleştirilmiş ve Türk çelik sektörünün daima adil ticarettten yana olduğu vurgulanmış ve yine ortak yatırım olanakları için görüş alışverişinde bulunulmuştur.

Faaliyet sırasında organize edilen ikili iş görüşmelerinde toplam 47 sektör temsilcisi ile 160'ın üzerinde ikili görüşme yapılmıştır.



## YURT DIŞI BASIN FAALİYETLERİ

Türk çelik sektörünün pazarlarındaki önemli gelişmeler yakinen takip edilmiş olup çeşitli iletişim çalışmaları yürütülmüştür. Pazarlarımızdaki gelişmelere ve yurt dışı basınında sektörümüz hakkında çıkan haberlere istinaden; Türk çelik sektörünün görüş ve argümanlarını içeren çeşitli basın bültenleri hazırlanarak önemli yayın kuruluşlarında yer alması sağlanmıştır.

## METAL BULLETİN İLE İŞBİRLİĞİ

Sektörün önemli yayın organlarından biri olan Metal Bulletin, Çelik İhracatçıları Birliği ile 2 yıldır yapmış olduğu işbirliği çerçevesinde dergilerinin haziran sayılarında Türkiye metal sektörüne ilişkin özel bir bölüm hazırlamaktadır. Ayrıca Metal Bulletin geçen sene olduğu gibi bu yıl da yapılan işbirliği kapsamında Çelik İhracatçıları Birliği üyelerine çalışmada yer almak üzere indirimli katılım imkanı sağlanmıştır. Ayrıca Birliğimiz tarafından hazırlanan bir değerlendirme ile Türk çelik sanayisinin geniş kapsamlı tanıtımı yapılmıştır. Söz konusu derginin, Metal Bulletin'in Amerika, Avrupa, Orta Doğu, Güney Doğu Asya ve Avustralya kıtasındaki 13.200 abonesine gönderilmesinin yanı sıra 31<sup>st</sup> Steel Success Strategies New York, 22<sup>nd</sup> International Iron Ore Symposium, 11<sup>th</sup> Asian Stainless Steel Conference ve 5<sup>th</sup> Copper Conference da dağıtılmıştır.

## YURT İÇİ HALKLA İLİŞKİLER FAALİYETLERİ

Birlik olarak sektöre katma değer sağlayacak tüm yurt içi halkla ilişkiler faaliyetlerimizi planlanmış bir iletişim strateji çerçevesinde yıllık bazda hizmet aldığımız halkla ilişkiler ajansı ile yürütmekteyiz. Bu kapsamda yurt içinde çeşitli faaliyetler düzenlenmiş olup bu faaliyetlerin tamamı aşağıda yer almaktadır.

### MEDYA MENSUPLARI TOPLANTISI

Çelik İhracatçıları Birliği olarak sektör adına gerçekleştirdiğimiz tüm faaliyetlerin basınla paylaşılması maksadıyla Birlik Başkanımızın katılımıyla yıl içerisinde çeşitli toplantılar düzenlenmiştir. Bu toplantılar sayesinde sektöre ilişkin eksik bilgi ve olumsuz algının giderilmesi sağlanmıştır. Ayrıca toplantıların uzun dönemde çelik sektörünün basında daha fazla yer alması imkânı sağladığı görülmüştür.

### BASIN BÜLTENLERİ

Sektöre ilişkin tüm gelişmelerin ve gerçekleştirilen faaliyetlerin kamuoyu ile paylaşılması maksadıyla basın bültenleri hazırlanmış ve düzenli olarak dağıtımı sağlanmıştır.

Gerçekleştirilen her iletişim çalışmasının ardından medya takibi yapılarak olası olumsuz görüş ve beyanatlara hızlı bir şekilde cevap oluşturulmuştur.

Sektörün itibarını zedeleyici, risk teşkil eden konular tespit edilmiş, söz konusu konunun önüne geçmek için doğru medya iletişimi stratejisi ile kamuoyuna açıklayıcı mesajlar verilmiştir.

Her ayın başında bir önceki ayın çelik ihracat verilerini içeren basın bültenleri hazırlanmış ve düzenli olarak medya ile paylaşılması sağlanmıştır.

### GÜNLÜK SEKTÖREL BÜLTEN

Güncel çelik sektörü piyasasını ve piyasalardaki gelişmeleri daha yakından izlemek için çeşitli sektörel haber sitelerine ve portallarına üye olunmuş ayrıca ulusal basında sektörle ilgili haberleri takip etmek üzere medya takip hizmeti alınmıştır.

Tüm bu haber kanallarından edinilen haberler, Yönetim Kurulu Üyelerimiz ve Birliğimize üye firmalarımız ile paylaşılmak üzere "Sektöre İlişkin Günlük Haberler" adı altında derlenerek günlük olarak servis edilmiştir.

## TANITIM VE SPONSORLUK FAALİYETLERİ

Dünyanın birçok bölgesinden sektör temsilcilerinin katılımıyla gerçekleşen çelik sektörü ile ilişkili uluslararası konferanslara sponsor veya medya partneri olunarak, üye firmalarımızın ilgili konferanslara indirimli veya ücretsiz katılımı sağlanmıştır. Bu sayede üyelerimizin üreticiler, hammadde tedarikçileri, ticaret firmaları ve son kullanıcılar ile bir araya gelerek yeni iş bağlantıları kurmalarına ve ihracatlarını arttırmalarına yardımcı olunmuştur.

### 9<sup>th</sup> STEEL TUBE & PIPE KONFERANSI

American Metal Market'in 9-10 Mart 2016 tarihleri arasında Houston ABD'de düzenlediği "9<sup>th</sup> Steel Tube & Pipe" konferansına Çelik İhracatçıları Birliği Yönetim Kurulu Üyesi Bülent Demircioğlu konuşmacı olarak katılmıştır. Söz konusu konferansta "Çelik Boru Endüstrisinin Dünü Bugünü ve Yarını" başlıklı bir konuşma gerçekleştirmiştir.





### 22<sup>nd</sup> WORLD STEEL KONFERANSI

Çelik İhracatçıları Birliği olarak medya partneri olduğumuz "CRU 22<sup>nd</sup> World Steel Conference" 16 – 18 Mart 2016 tarihleri arasında Düsseldorf, Almanya'da gerçekleştirilmiştir. Söz konusu iş birliği kapsamında üye firmalarımıza konferansa indirimli ve ücretsiz katılım imkanı sağlanmıştır. Konferansın konu başlıkları arasında Dünya çelik endüstrisinde ana zorluklar ve fırsatlar, Avrupa çelik piyasası, Çin çelik endüstrisi ve küresel çelik piyasası yer almıştır.

### ISRI CONVENTION AND EXPOSITION 2016

Çelik İhracatçıları Birliği olarak destekleyen kuruluş olduğumuz "ISRI Convention and Exposition" 2-7 Nisan 2016 tarihleri arasında Las Vegas, ABD'de düzenlenmiştir. Konferansa Birliğimizi temsilen Çelik İhracatçıları Birliği Üyesi Demirhan Ekinci katılmış olup "Türkiye ve Küresel Hurda Ticareti Sürdürülebilirliği" başlıklı bir konuşma gerçekleştirmiştir.



## 2<sup>nd</sup> MENA BILLET IMPORT KONFERANSI

Çelik İhracatçıları Birliği'nin medya partneri olduğu "2<sup>nd</sup> MENA Billet Import" konferansı 13 Nisan 2016 tarihinde Dubai, Birleşik Arap Emirlikleri'nde (BAE) gerçekleştirilmiştir. Söz konusu iş birliği kapsamında üye firmalarımıza konferansa ücretsiz ve indirimli katılım imkanı sağlanmıştır.

Konferansın konu başlıkları arasında MENA kütük piyasası durumu, kütük hurda rekabeti, Türkiye, Körfez ülkeleri ve Mısır'da kütük talebi ve ithalatı, Çin ve İran'ın kütük ihracat beklentileri yer almıştır.

## 4. ULUSLARARASI ÇELİK ENDÜSTRİSİ VE İNOVASYON KONFERANSI

Çelik İhracatçıları Birliği'nin destekleyen kuruluş olduğu IMC organizasyon tarafından düzenlenen "4. Uluslararası Çelik Endüstrisi ve İnovasyon" konferansı 26 Mayıs 2016 tarihinde The Green Park Pendik Hotel & Convention Center da gerçekleştirilmiştir. İş birliği kapsamında üye firmalarımıza ücretsiz ve indirimli katılım imkanı sağlanmıştır.

Söz konusu konferansta Birliğimiz adına konuşmacı olarak, Çelik İhracatçıları Birliği Pazar Araştırma Analisti Suzan Bilen katılmış olup Türkiye ve dünya çelik sektörü genel görünümü ve ihracattaki gelişmeler hakkında bir konuşma gerçekleştirmiştir.



## 21<sup>st</sup> GALVANIZING & COIL COATING KONFERANSI

Çelik İhracatçıları Birliği olarak destekleyen kuruluş olduğumuz "21<sup>st</sup> Galvanizing & Coil Coating" konferansı 6-7 Eylül 2016 tarihleri arasında Bratislava, Slovakya'da düzenlenmiştir. İş birliği kapsamında üye firmalarımıza konferansa ücretsiz ve indirimli katılım imkanı sağlanmıştır.

Konferansa Birliğimiz adına konuşmacı olarak Burak Soydan katılmış olup "Türkiye Yassı Çelik Endüstrisi" başlıklı bir konuşma gerçekleştirmiştir.

## 2016 YILI FAALİYETLERİ

### 3<sup>rd</sup> IRAN STEEL EXPORT PERSPECTIVES KONFERANSI

Çelik İhracatçıları Birliği olarak medya partneri olduğumuz “3<sup>rd</sup> Iran Steel Export Perspectives” konferansı 7 Eylül 2016 tarihinde Dubai, BAE’de düzenlenmiştir. İş birliği kapsamında üye firmalarımıza konferansa ücretsiz ve indirimli katılım imkanı sağlanmıştır.

Konferansa Birliğimiz adına konuşmacı olarak ÇİB Pazar Araştırma Analisti Cihan Akdeniz katılmış olup, “Türkiye ve İran İçin Ortak İşbirliği Fırsatları” başlıklı bir konuşma yapmıştır.

### 11. STEEL DAY 2016

Çelik İhracatçıları Birliği’nin destekleyen kuruluş olduğu “11. Steel Day 2016” konferansı 21-22 Eylül 2016 tarihleri arasında Frankfurt, Almanya’da düzenlenmiştir. Söz konusu konferansa Birliğimiz adına Bülent Hacıoğlu konuşmacı olarak katılmış olup, Türkiye-Almanya genel ekonomik ilişkileri, çelik ticareti ve ticari soruşturmalar başlıklı bir konuşma yapmıştır.



### ARAP ÇELİK ZİRVESİ

BAE’nin, Türkiye menşeli çelik ürünlerine almayı planladığı son zamanlarda çıkan koruma önlemleri haberleri ile ilgili ülkeye bir ziyaret gerçekleştirilmesi planlanmıştır. Bu kapsamda Arap Demir ve Çelik Birliği tarafından 17-19 Ekim 2016 tarihlerinde Dubai’de organize edilen Arap Çelik Zirvesi’ne katılım gerçekleştirilmiştir. Söz konusu zirveye Çelik İhracatçıları Birliği Yönetim Kurulu Başkanı Namık Ekinci konuşmacı olarak katılmış olup konuşmasında Türk ve Körfez Bölgesi çelik sanayileri ile haksız ticari uygulamalardan bahsetmiştir.

Çelik İhracatçıları Birliği yetkilileri zirveden sonra Jafza Serbest Bölgesi yetkilileri ve Dubai’de faaliyet gösteren MNG ve Conares firmaları yetkilileri ile görüşmüş BAE çelik pazarı hakkında fikir alışverişinde bulunmuştur.





### CIS STEEL & RAW MATERIALS EXPORTS KONFERANSI

Çelik İhracatçıları Birliği olarak medya partneri olduğumuz "CIS Steel & Raw Materials Exports" konferansı 24 Ekim 2016 tarihleri arasında Milano, İtalya'da düzenlenmiştir. İş birliği kapsamında üye firmalarımıza konferansa indirimli katılım imkanı sağlanmıştır.

### 10<sup>th</sup> STEEL SCRAP KONFERANSI

Çelik İhracatçıları Birliği'nin medya partneri olduğu "10th Steel Scrap" konferansı 17-18 Kasım 2016 tarihleri arasında Chicago, ABD'de gerçekleştirilmiştir. İş birliği kapsamında üye firmalarımıza konferansa ücretsiz ve indirimli katılım imkanı sağlanmıştır.

Söz konusu konferansa Birliğimiz adına ÇİB Pazar Araştırma Analisti Cihan Akdeniz konuşmacı olarak katılmış olup, "Türkiye ve Küresel Hurda Ticareti Sürdürülebilirliği" başlıklı bir konuşma yapmıştır.



## 2016 YILI FAALİYETLERİ

### 35<sup>th</sup> ANNUAL CONFERENCE ON U.S. – TURKEY RELATIONS

Amerika Türk Konseyi ve Türkiye ABD İş Konseyi tarafından 30 Ekim – 1 Kasım 2016 tarihleri arasında Washington D.C., ABD'de 35<sup>th</sup> Annual Conference on U.S. – Turkey Relations düzenlenmiştir. İş birliği kapsamında üye firmalarımıza konferansa ücretsiz ve indirimli katılım imkanı sağlanmış olup konferans esnasında Türk çelik sektörünün tanıtımı yapılmıştır.

### EUROPEAN STEEL MARKET KONFERANSI

Çelik İhracatçıları Birliği'nin destekleyen kuruluş olduğu European Steel Market Konferansı 23-24 Kasım 2016 tarihleri arasında Düsseldorf, Almanya'da düzenlenmiştir. İş birliği kapsamında üye firmalarımıza konferansa ücretsiz ve indirimli katılım imkanı sağlanmıştır.

### 20<sup>th</sup> MIDDLE EAST IRON AND STEEL KONFERANSI

Çelik İhracatçıları Birliği'nin gümüş ve wifi sponsor olduğu "20<sup>th</sup> Middle East Iron and Steel" konferansı 12-14 Aralık 2016 tarihinde Dubai'de gerçekleştirilmiştir. İş birliği kapsamında üye firmalarımıza konferansa ücretsiz ve indirimli katılım imkanı sağlanmış olup konferans öncesi ve esnasında Türk çelik sektörünün çok geniş kapsamlı tanıtımı yapılmıştır.

Söz konusu konferansa Birliğimiz adına katılan Çelik İhracatçıları Birliği Yönetim Kurulu Üyesi Uğur Dalbeler, "Birleşik Arap Emirlikleri Ekonomisinde Türk Çeliğinin Rolü" başlıklı bir konuşma yapmıştır.

Konferans fuaye alanında info stand ile katılım sağlanmış olup Birliğimizi temsilen Şube Şefi Oğuzhan İnci ve Pazar Araştırma Analisti Suzan Bilen katılmıştır.



## REBAR & WIRE ROD KONFERANSI 2016 VE THE WORLD OF CONCRETE FUARI

Steelorbis tarafından her yıl düzenlenen “Rebar & Wire Rod” konferansı 1 Şubat 2016 tarihinde Las Vegas, ABD’de düzenlenmiştir. Bu yıl gerçekleştirilen programda “Free Trade or Fair Trade” başlığı altında Amerika çelik sektörünün durumu, Çin’in adil olmayan ve saldırgan ticaret anlayışı, Amerika tarafından Türk çelik firmalarına karşı açılan anti-damping davaları gibi birçok konu ele alınmıştır.

Konferansa, Birliğimizi temsilen konuşmacı olarak Matthew M. Nolan katılmıştır. Nolan, Türkiye’ye karşı açılan davalarda Türk firmalarının sıfır marj ile çıktığını ve Türk çelik sektörünün hiçbir şekilde dämpinge konu olacak bir üretim sürecine dahil olmadığını ve olmayacağına konuşmasında değinmiştir.

Söz konusu konferansa ve konferans ile eş zamanlı düzenlenen “The World Of Concrete” fuarına Birliğimizi temsilen Şube Müdürü Uygur Tatar ve Uzman Yardımcısı Samet Damar katılmış olup Türk çelik sektörünün tanıtımını gerçekleştirmiştir.

## TOPLANTI VE ORGANİZASYONLAR

### ÇELİK SEKTÖR BULUŞMASI

Türk çelik sektörü geçen yıl ihracat ve üretimde yaşadığı kayıpları 2016 yılında minimuma indirmek için 18 Şubat 2016 tarihinde Çelik Sektör Buluşması toplantısında bir araya geldi. Çelik İhracatçıları Birliği organizasyonu ile bir araya gelen sektörün önde gelen sivil toplum kuruluşları ve sektör temsilcileri, sorunlarını dile getirdi. Sorunların çözümü için izlenmesi gereken stratejilerin tartışıldığı toplantıda, ortak komiteler kurulması kararı alındı. Toplantının ev sahipliğini üstlenen Çelik İhracatçıları Birliği’nin Yönetim Kurulu Başkanı Namık Ekinci, Türk çelik sektörünün geleceği için ortak akılla hareket edilmesi gerektiğine dikkat çekti.

Dış Ticaret Kompleksi’nde gerçekleştirilen buluşmada, Türk çelik sektörünün mevcut durumu, karşı karşıya kaldığı sorunlar ve çözüm önerileri ele alındı. Sektör temsilcilerinin görüşlerinin dinlendiği toplantıda 2016 yılında sorunların çözümü için izlenebilecek stratejiler masaya yatırıldı. Toplantıya; Ekonomi Bakanlığı yetkilileri, Çelik İhracatçıları Birliği yönetimi, sektörün ilgili sivil toplum kuruluşları olan Türkiye Çelik Üreticileri Derneği, Çelik Boru İmalatçıları Derneği ve EximBank yetkilileri ile sektörün önde gelen firmalarından üst düzey yöneticiler katıldı. Toplantı boyunca gündeme gelen tüm sorunların çözümü için ortak hareket kararı alan sektör temsilcileri, konularla ilgili çalışmalar yürütmesi için komiteler belirledi. Sorunların çözümü için faaliyetlerine devam eden Ticaret Önlemleri, İletişim ve Ticaret Geliştirme Komitelerine ek olarak sektörün durumunu ortaya koyacak SWOT Analizi, Çelik ve Çelik Ürünleri Mutabakat ile Mevzuat Komiteleri kurulmasına karar verildi.





## 2016 YILI FAALİYETLERİ

### ÇELİK SEKTÖRÜ SWOT ANALİZİ VE STRATEJİ ÇALIŞTAYI

Çelik İhracatçıları Birliği, tüm paydaşları ile beraber 20-21 Mayıs 2016 tarihinde Çelik Sektörü SWOT Analizi ve Strateji Çalıştayı'nda Türk çelik sektörünün analizini yaptı ve gelecek stratejilerini belirledi. Çalıştayda, üretim ve ihracatta düşüşe neden olan zayıf yönleri güçlendirmek, tehditleri ortadan kaldırmak ve fırsatları değerlendirmek üzere stratejiler ortaya konulurken; Ar-Ge, inovasyon, katma değerli ürün üretimi, işbirliği ve konsolidasyon gerekliliği ön plana çıktı. Çalıştayda belirlenen stratejiler doğrultusunda sektörün gelişimine yön verecek bir yol haritasının çizilmesi için ilk adım da atılmış oldu.

Çelik Sektörü SWOT Analizi ve Strateji Çalıştayı'nda, Türk çelik sektörünün mevcut durumu ortaya konularak, güçlü ve zayıf yönleri ile birlikte sektörün önündeki fırsat ve tehditler tespit edildi. Sektörün, uzun ve yassı ürün gruplarında detaylı analizi yapılırken; çalıştayda ilgili taraflar görüş alışverişinde bulundu. İlk adımda uzun ve yassı alt grubu SWOT analizlerini başarıyla tamamlayan katılımcılar, ikinci adımda bu alt grup analizlerini ortak paydada birleştirdiler. Son adım olarak TOWS Analizi ile stratejiler ortaya koydular. Bu stratejiler doğrultusunda sektörün geleceğine yön verecek eylem planlarının da en kısa zamanda belirlenmesi kararlaştırıldı.

Sapanca Richmond Nua Wellnes Spa Otel'de gerçekleştirilen ve Çelik İhracatçıları Birliği'nin ev sahipliğini yaptığı Çelik Sektörü SWOT Analizi ve Strateji Çalıştayı'na, Doğu Anadolu İhracatçıları Birliği Başkanı, Çelik İhracatçıları Birliği Yönetim ve Denetim Kurulu Üyeleri, İMMİB Genel Sekreteri ve Genel Sekreter Yardımcısı, Türkiye İhracatçıları Meclisi Başkan Danışmanı, TÇÜD, ÇEBİD, YISAD ve BESİAD gibi sektörün önemli sivil toplum kuruluşlarının yöneticileri ve sektörün önde gelen temsilcileri katıldı.



### AVRUPA'YA DEMİRYOLU İLE İHRACAT KONFERANSI

Türk çelik ihracatının artırılması amacıyla çalışmalar yürüten Çelik İhracatçıları Birliği, bir yandan potansiyel pazarları araştırırken diğer yandan mevcut pazarlardaki fırsatları da ortaya koymak için çalışmalar yürütmüştür. Yapılan analizlerde Orta Avrupa'ya yapılan çelik ihracatının çok düşük seviyelerde olduğunun ortaya çıkması üzerine Avusturya, Macaristan, Polonya, Çek Cumhuriyeti ve Slovakya'dan oluşan "Avrupa 5'lisini" mercek altına aldı. İlk olarak yüksek maliyetli lojistik sorununu çözmeyi hedefleyen Çelik İhracatçıları Birliği bunun için 2 Haziran 2016 tarihinde "Avrupa'ya Demiryolu ile İhracat Konferansı" nı düzenledi.

Çelik sektöründen ihracatçı firmaların katılımıyla düzenlenen “Avrupa'ya Demiryolu ile İhracat Konferansı” ile ihracatçıları dinleyen ÇİB, firmaların Rail Cargo'nun sunduğu hizmetleri daha yakından tanımalarını sağladı.

Çelik İhracatçıları Birliği Yönetim Kurulu Başkanı Namık Ekinci, Avusturya Ticaret Ataşesi Georg Karabaczek ve Rail Cargo Logistics Türkiye Genel Müdürü Murat Hürmen'in konuşmaları ile başlayan konferansta yapılan sunumlar ile Orta Avrupa'ya nakliyede demiryolunun sunduğu avantajlar ve farklı rotalar ortaya konuldu.



## SEKTÖR SORUNLARI ÇALIŞTAYI

Çelik İhracatçıları Birliği, yassı çelik sektörü temsilcilerini 12 Ekim 2016 tarihinde “Sektör Sorunları Çalıştayı”nda Ekonomi, Gümrük Bakanlığı ve TSE yetkilileri ile bir araya getirdi.

Çelik İhracatçıları Birliği tarafından düzenlenen “Sektör Sorunları Çalıştayı”nda sektörün karşı karşıya olduğu sorunlar; yassı çelik sektöründe haksız rekabetin önlenmesi, Dâhilde İşleme Rejimi, kalitesiz, sertifikasız ve ikinci sınıf ürün girişi ile yapısal dönüşüm olmak üzere dört başlıkta ele alındı. Sektör firmaları, dernekleri ve sanayi odaları her bir başlık için görüş ve çözüm önerilerini sundu. Çalıştayı Ekonomi Bakanlığı, Gümrük Bakanlığı ve TSE yetkilileri ile paylaşıldı ve destek istendi.

Moderatörlüğünü Prof. Dr. Kerem Alkin'in üstlendiği çalıştayı açılışı İstanbul Maden ve Metaller İhracatçıları Birliği (İMMİB) Genel Sekreteri Armağan Vurdu tarafından yapıldı. Çelik sektörünün üretim ve ihracatının en önemli kalemlerinden birini oluşturan yassı çelikte mevcut durumu ortaya koymak ve sorunları belirlemek üzere düzenlenen çalıştayda; Çelik İhracatçıları Birliği Başkan Yardımcısı Serdar Koçtürk ve Ekonomi Bakanlığı İthalat Genel Müdürü Kadir Bal konuşmalarını gerçekleştirdiler. Çalıştaya, Ekonomi Bakanlığı İthalat, İhracat, Ekonomik Araştırmalar ve Değerlendirme, Teşvik Uygulama ve Yabancı Sermaye, Ürün Güvenliği ve Denetimi Genel Müdürlüğü, Gümrük Bakanlığı Gümrükler Genel Müdürlüğü ve TSE temsilcileri ile yassı çelik üreten, tüketen firmalar, sektörel dernekler ve sanayi odaları katıldı.





### ÇELİK İHRACATININ YILDIZLARI ÖDÜL TÖRENİ

Çelik İhracatçıları Birliği, Türk çelik sektörünün büyümesi ve gelişmesi için var gücü ile çalışan firmaların başarılarını onurlandırmak ve teşvik etmek amacıyla "Çelik İhracatının Yıldızları Ödül Töreni"ni düzenledi.

2015 Çelik İhracatının Yıldızları Ödül Töreni 24 Kasım 2016 tarihinde Süleyman Demirel Kültür Merkezi'nde düzenlendi. 2015 yılı çelik ihracatının yıldızları HABAŞ, İÇDAŞ ve DİLER oldu. Törene, İstanbul Valisi ve İstanbul Kalkınma Ajansı Başkanı Vasip Şahin, Türkiye İhracatçıları Meclisi (TİM) Başkanvekili Mustafa Çıkrıkçıoğlu, Çelik İhracatçıları Birliği (ÇİB) Başkanı Namık Ekinci, ÇİB Yönetim ve Denetim Kurulu Üyeleri ile sektör kuruluşları ve firmalar katılım gösterdi.

Törende, 16 farklı ürün kategorisinde en fazla ihracat yapan 39 şirkete 48 ödül dağıtılırken; her kategoride ilk 10'a giren firmalara sertifika verilerek toplamda 154 sertifika dağıtıldı.



## ÇELİK TEST VE ARAŞTIRMA MERKEZİ (ÇETAM) AÇILIŞ TÖRENİ

Çelik İhracatçıları Birliği, çelik sektörünün uluslararası alanda rekabet gücünü artırmak ve katma değeri yüksek ürün üretimine katkı sağlamak amacıyla hayata geçirdiği Çelik Test ve Araştırma Merkezi'nin (ÇETAM) 24 Kasım 2016 tarihinde açılışını gerçekleştirdi.

Sektörün bağımsız ilk Ar-Ge ve teknoloji merkezi olan ÇETAM, çelik firmalarının yurtdışından almak zorunda kaldığı test ve sertifikasyon hizmetlerini karşılayarak yüzde 35 tasarruf imkânı sağlayacak.

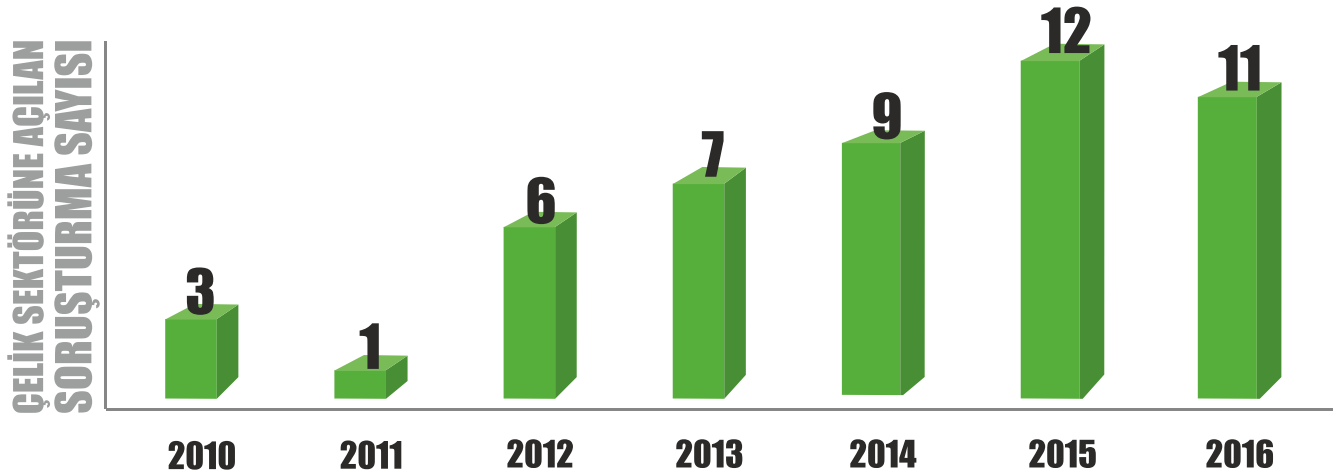
ÇETAM'ın açılış törenine İstanbul Valisi ve İstanbul Kalkınma Ajansı Başkanı Vasip Şahin, projenin iş ortakları Türkiye İhracatçıları Meclisi Başkan Vekili Mustafa Çıkrıkçıoğlu, İstanbul Teknik Üniversitesi Rektörü Mehmet Karaca, Çelik İhracatçıları Birliği Başkanı Namık İkinci, Türkiye Çelik Üreticileri Derneği ve Çelik Boru İmalatçıları Derneği ile İMMİB yöneticileri ve birçok sektör temsilcisi katıldı.

Çelik sektörünün ihracat gelirini artırabilmesi için katma değerli ürün üretmesi ve ürün çeşitlendirmesinin önemi her geçen gün artıyor. Firmaların bu alandaki eksiklerini bilen ve çözümler arayan Çelik İhracatçıları Birliği, sektörün Ar-Ge ve inovasyon çalışmalarını yürütmek üzere kurduğu Matil A.Ş. ile Türk çelik sektörünün bağımsız ilk Ar-Ge ve teknoloji merkezini kurdu. Kamu, özel sektör ve üniversite işbirliğinin özgün bir örneği olan ÇETAM, aynı zamanda İstanbul'da güdümlü proje desteği almaya hak kazanan ilk proje olma özelliği taşıyor.

İleri teknolojik cihazlarla donatılan merkezin laboratuvarları sayesinde; yüksek test maliyetleri, yurt dışına nakliye, gümrükleme ve uzun test süreleri gibi zaman ve enerji kaybına yol açan birçok sorunun giderilmesi mümkün olacak. Bu sayede, Türk çelik sektörü ithalat yoluyla teknolojiye para ödeyen değil; geliştireceği teknolojiler ile iç piyasa ihtiyacını karşılayan hatta ihraç eden bir sektör haline gelecektir.



### TİCARET POLİTİKASI ÖNLEMİ SORUŞTIRMALARI



### TÜRKİYE'YE YÖNELİK DEVAM EDEN TİCARET POLİTİKASI ÖNLEMİ SORUŞTIRMALARI

Çelik sektörü Ticaret Politikası Savunma Araçlarına (Anti-Damping, Telafi Edici Vergi, Korunma Önlemi) en fazla oranda maruz kalan sektörlerdendir. Sektör, her yıl sayısı artan soruşturmalara karşı mücadele etmektedir. Çelik İhracatçıları Birliği olarak söz konusu davalarda, ülkemiz ve sektörümüzü temsilen avukatlık/danışmanlık hizmetlerinin alınması, gerekli lobi ve halkla ilişkiler faaliyetlerinin yürütülmesi amacıyla ihracat pazarlarımızı korumak adına aktif rol üstlenilmektedir. Ülkemizin taraf olduğu soruşturmalar aşağıda sıralanmaktadır.





### TAYLAND SICAK YASSI ANTI-DAMPİNG SORUŞTURMASI (18 OCAK 2016)

Tayland tarafından Türkiye, İran ve Brezilya menşeli "Sıcak Haddelenmiş Yassı" (7208 ve 7211'li GTİP'ler) ithalatına karşı 18 Ocak 2016 tarihinde bir anti-damping soruşturması başlatılmıştır. Soruşturmanın geçici önlem kararı 15 Kasım 2016 tarihinde açıklamış olup Çolakoğlu için %7.09; Erdemir için %28,34; diğer firmalar için ise %38,52 oranında 4 ay süreyle geçici anti-damping önlemi uygulanmasına karar vermiştir. Geçici önlem 15 Mart 2017 tarihine kadar yürürlükte kalacak olup soruşturmanın 2017 yılı içerisinde sonlandırılması beklenmektedir.

### GÜNEY AFRIKA YASSI HADDE KORUNMA ÖNLEMİ SORUŞTURMASI (24 MART 2016)

Güney Afrika Cumhuriyeti tarafından "Demir ve Çelikten Yassı Haddelenmiş Ürünler" (7208.10, 7208.25, 7208.26, 7208.27, 7208.36, 7208.37, 7208.38, 7208.39, 7208.40, 7208.51, 7208.52, 7208.53, 7208.54, 7208.90, 7211.14, 7211.19, 7225.30, 7225.40, 7225.99, 7226.91 ve 7226.99 GTİP'li) ithalatına karşı 24 Mart 2016 tarihinde bir korunma önlemi soruşturması başlatılmıştır. Soruşturmanın ön kararı açıklanmış ve zarar bulunmuş olup herhangi bir geçici önlem uygulanmamıştır. Soruşturmanın 2017 yılı içerisinde sonlandırılması beklenmektedir.

### ABD BOY KESİM PLAKA ANTI-DAMPİNG SORUŞTURMASI (8 NİSAN 2016)

ABD yerli üreticileri tarafından Avusturya, Belçika, Brezilya, Çin Halk Cumhuriyeti (ÇHC), Fransa, Almanya, İtalya, Japonya, Güney Kore, Güney Afrika ve Çin Tayvan'ının yanı sıra ülkemiz menşeli "Karbon ve Alaşımli Çelikten Levha" (7208.40, 7208.51, 7208.52, 7211.13, 7211.14, 7225.40, 7226.20 ve 7226.91 Gümrük Tarife Pozisyonları altında yer alan) ithalatına karşı bir anti-damping soruşturması ve ilaveten Brezilya, Güney Kore ve ÇHC menşeli aynı ürün ithalatına karşı bir telafi edici vergi soruşturması açılması için ABD Ticaret Bakanlığı'na (DoC) ve ABD Uluslararası Ticaret Komisyonu'na (USITC) 8 Nisan 2016 tarihinde başvuruda bulunulmuştur.

ABD Ticaret Bakanlığı 30 Kasım 2016 tarihinde nihai kararını açıklamış; Brezilya'dan yapılan ithalata %74,52, Güney Afrikalı üreticilere %87,72-94,14 ve Türkiye'den Ereğli Demir ve Çelik Fabrikaları T.A.Ş. için %50, diğer firmalar için %42,02 oranında damping marjları uygulanmasına hükmetmiştir. USITC'nin nihai kararını Ocak ayında vermesi beklenmektedir.

### MALEZYA FİLMAŞİN VE İNŞAAT ÇELİĞİ KORUNMA ÖNLEMİ SORUŞTURMALARI (25 MAYIS 2016)

Malezya tarafından yapılan 25 Mayıs 2016 tarihinde "Filmaşin" (7213 -721320 hariç- ve 722790 GTİP'li) ve "İnşaat Çeliği" (7214 -721491 hariç- ve 7228 -722870 hariç- GTİP'li) ithalatına karşı iki ayrı korunma önlemi soruşturması başlatılmıştır. Soruşturmaların geçici önlem kararları 26 Eylül 2016 tarihinde açıklanmış olup ülkemiz önlemlerden muaf tutulmuştur. Soruşturmaların 2017 yılı içerisinde sonlandırılması beklenmektedir.

### KÖRFEZ ARAP ÜLKELERİ İŞBİRLİĞİ KONSEYİ BOYALI SAC KORUNMA ÖNLEMİ SORUŞTURMASI (9 HAZİRAN 2016)

Suudi Arabistan tarafından Körfez Arap Ülkeleri İşbirliği Konseyi (KAÜİK) üyesi ülkeler (Bahreyn, Kuveyt, Umman, Katar, Suudi Arabistan ve Birleşik Arap Emirlikleri) adına yapılan 10 Haziran 2016 tarihli DTÖ bildirimleriyle "Boyalı Sac" (7210.70 ve 7210.90 GTİP'li) ithalatına karşı 9 Haziran 2016 tarihinde bir korunma önlemi soruşturması başlatılmıştır. Soruşturmanın 2017 yılı içerisinde sonlandırılması beklenmektedir.

## 2016 YILI FAALİYETLERİ

### VİETNAM GALVANİZLİ ÇELİK SAC KORUNMA ÖNLEMİ SORUŞTURMASI (19 TEMMUZ 2016)

Vietnam tarafından “Boyanmış Galvanizli Çelik Sac” (7210.7010, 7210.7090, 7212.4010, 7212.4020, 7212.4090, 7225.9990, 7226.9919, 7226.9999 GTİP’li) ürünlerine karşı 19 Temmuz 2016 tarihinde bir korunma önlemi soruşturması başlatılmıştır. Söz konusu üründe Vietnam’a doğrudan ihracatımız bulunmamaktadır. Soruşturmanın 2017 yılı içerisinde sonuçlanması beklenmektedir.

### GÜNEY AFRIKA YASSI ÜRÜNLER KORUNMA ÖNLEMİ SORUŞTURMASI (29 TEMMUZ 2016)

Güney Afrika Cumhuriyeti tarafından 29 Temmuz 2016 tarihinde “Yassı Ürünler” (7209.15, 7209.16, 7209.17, 7209.18, 7225.50 ve 7226.92 GTİP’li) ithalatına karşı bir korunma önlemi soruşturması açılmıştır. Soruşturmanın geçici önlem kararı 4 Kasım 2016 tarihinde verilmiş ve herhangi bir geçici önlem uygulanmamıştır.

### ABD İNŞAAT ÇELİĞİ ANTI-DAMPİNG VE TELAFİ EDİCİ VERGİ SORUŞTURMALARINI (20 EYLÜL 2016)

ABD yerli üreticileri tarafından Japonya ve Çin Tayvanı’nın yanı sıra ülkemiz menşeli “İnşaat Çeliği” (7213.10, 7214.20, 7228.30, 7215.90, 7221.00, 7222.11, 7222.30, 7227.20, 7227.90, 7228.20 ve 7228.60 Gümrük Tarife Pozisyonlu) ithalatına karşı bir anti-damping soruşturması ve ülkemiz menşeli aynı ürün ithalatına karşı bir de telafi edici vergi soruşturması açılması için 20 Eylül 2016 tarihinde başvuru yapılmıştır.

Bilindiği üzere aynı üründe 2013 tarihinde başlatılmış; nihai kararı 9 Eylül 2014 tarihinde açıklanan ve yürürlükte olan bir AD ve TEV soruşturması da mevcuttur. Bu soruşturmaya göre Türkiye’den yapılan ithalatın dampingsiz fakat %1,25 gibi düşük bir oranda teşvikli olduğuna karar verilmişti. Yeni soruşturmanın Nisan- Temmuz 2017 gibi sonuçlandırılması beklenmektedir.

### TAYLAND ALAŞIMSIZ ÇELİKTEN YASSI HADDE ÜRÜNLER GÖZDEN GEÇİRME SORUŞTURMASI (3 EKİM 2016)

Tayland tarafından “Alaşimsız Çelikten Yassı Hadde Ürünler” (7208.36, 7208.37, 7208.38, 7208.39, 7208.51, 7208.52, 7208.53, 7208.54 GTİP’lerinde) ithalatına karşı 24 Aralık 2014 tarihinde nihai önlem kararı alınan korunma önlemi soruşturmasına ilişkin 3 Ekim 2016 tarihinde vergilerin uzatılması amacıyla bir gözden geçirme soruşturması açılmıştır. Uygulanan vergiler, 7 Haziran 2015 – 6 Haziran 2016 dönemi için %21.52 ve 7 Haziran 2016 – 6 Haziran 2017 dönemi için %21.13 oranlarındadır. Soruşturmanın 2017 yılı içerisinde sonlandırılması beklenmektedir.





## MISIR FİLMAŞİN VE ÇUBUK ANTI-DAMPİNG VE TELAFİ EDİCİ VERGİ SORUŞTURMALARI (22 ARALIK 2016)

Mısır tarafından 22 Aralık 2016 tarihinde Türkiye, Çin ve Ukrayna menşeli "Filmaşin ve Çubuk" (7213, 7214, 7227, 7228 GTİP'li) ürünleri ithalatına karşı anti-damping ve telafi edici vergi soruşturmaları açılmıştır. Soruşturmanın 2017 yılı içerisinde sonlandırılması beklenmektedir.

## 2016 İTİBARIYLA SONUÇLANAN DAVALAR

### MALEZYA SICAK RULO KORUNMA ÖNLEMİ SORUŞTURMASI (18 OCAK 2016)

Malezya Uluslararası Ticaret ve Sanayi Bakanlığı tarafından 11 Eylül 2015 tarihinde "Sıcak Rulo" (7208.36.00, 7208.37.00, 7208.38.00, 7208.39.20, 7209.18.90, 7208.39.90 ve 7225.30.00 GTİP'li) ithalatına karşı bir korunma önlemi soruşturması başlatılmıştır. Soruşturma 18 Ocak 2016 tarihinde ithalat kaynaklı herhangi bir zarar veya zarar tehdidi bulunmaması nedeniyle vergisiz sonlandırılmıştır.

### HİNDİSTAN SICAK HADDELENMİŞ YASSI ÜRÜNLER KORUNMA ÖNLEMİ SORUŞTURMASI (21 MART 2016)

Hindistan tarafından "Sıcak Haddelenmiş Yassı Ürünler" (7208 ve 7225.30.90 GTİP'li) ithalatına karşı 7 Eylül 2015 tarihinde bir korunma önlemi soruşturması açılmıştır. Soruşturma kapsamında 21 Mart 2016 tarihinde nihai önlemler hükmedilmiş ve ülkemiz bu önlemlerden muaf tutulmuştur.

### ŞİLİ FİLMAŞİN KORUNMA ÖNLEMİ SORUŞTURMASI (8 NİSAN 2016)

Şili tarafından 6 Ekim 2015 tarihinde "Filmaşin" (7213.20.00, 7213.91.10, 7213.91.20, 7213.91.90, 7227.10.00, 7227.20.00 ve 7227.90.00 GTİP'li) ithalatına karşı bir korunma önlemi soruşturması başlatılmıştır. Soruşturma 8 Nisan 2016 tarihinde sonlandırılmış ve bahsi geçen ürünlere %38,9 oranında vergi hükmedilmiştir. Ülkemiz ve gelişmekte olan ülkeler söz konusu önlemden muaf tutulmaktadır.

### BREZİLYA İNŞAAT ÇELİĞİ ANTI-DAMPİNG SORUŞTURMASI (5 MAYIS 2016)

Brezilya, 13 Ocak 2016 tarihinde ülkemiz menşeli "7213.10.00, 7214.20.00, 7227.20.00, 7227.90.00 ve 7228.30.00" Mercosur tarifesinde yer alan "İnşaat Çeliği" için bir anti-damping incelemesi başlatmıştır.

Brezilya otoriteleri 5 Mayıs 2016 tarihinde şikayetçilerin verilerinin eksik bulunduğunu açıklayarak soruşturmanın önlemsiz kapatılmasına karar vermiştir.

### ŞİLİ ÇELİK TEL, ÇİVİ VE HASIR KORUNMA ÖNLEMİ SORUŞTURMALARI (4 TEMMUZ 2016)

Şili tarafından 1 Aralık 2015 tarihinde "Çelik Tel" (7210.3000, 7217.1000, 7217.2000, 7217.3000, 7217.9000, 7229.9000, 7312.1010 ve 7313.0000 GTİP'li), "Çivi" (7317.0010, 7317.0090, 7326.2000 ve 7326.9000 GTİP'li) ve "Hasır" (7314.1900, 7314.3100, 7314.3900, 7314.4110, 7314.4190, 7314.4200 ve 7314.4900 GTİP'li) ürünlerine üç ayrı korunma önlemi soruşturması açılmıştır. Soruşturmanın tamamı soruşturma kapsamında temin edilen bilgilerin ilgili sanayilere zarar veya zarar tehdidi oluşturduğunu kanıtlamada yetersiz kaldığı sebebiyle 4 Temmuz 2016 tarihinde önlemsiz olarak kapatılmıştır.

## 2016 YILI FAALİYETLERİ

### VİETNAM ALAŞIMLI VE ALAŞIMSIZ ÇELİK ÜRÜNLERİ KORUNMA ÖNLEMİ SORUŞTURMASI (28 TEMMUZ 2016)

Vietnam tarafından "Alaşımli ve Alaşimsız Çelik Ürünleri" (7207.11.00; 7207.19.00; 7207.20.29; 7207.20.99; 7224.90.00; 7213.10.00; 7213.91.20; 7214.20.31; 7214.20.41; 7227.90.00; 7228.30.10; 9811.00.00 GTİP'li) ithalatına karşı 25 Aralık 2015 tarihinde bir korunma önlemi soruşturması başlatılmıştır. Soruşturma 28 Temmuz 2016 tarihinde sonlandırılmıştır. Ülkemiz önlemden muaf tutulmuştur.

### HİNDİSTAN SICAK HADDELENMİŞ RULOLAR KORUNMA ÖNLEMİ SORUŞTURMASI (2 AĞUSTOS 2016)

Hindistan tarafından "Sıcak Haddelenmiş Rulolar" (7208, 7225.40.13, 7225.40.19, 7225.40.20, 7225.40.30 ve 7225.99.00 GTİP'li) ithalatına karşı 7 Aralık 2015 tarihinde bir korunma önlemi soruşturması açılmıştır. Soruşturma 2 Ağustos 2016 tarihinde vergi ile sonlandırılmış olup, ülkemiz vergiden muaf tutulmuştur.

### ABD YAPISAL BORU ANTI-DAMPİNG VE TELAFİ EDİCİ VERGİ SORUŞTURMALARI (17 AĞUSTOS 2016)

ABD, G.Kore, Meksika ve Türkiye'den yapılan "Kalın Duvarlı Dikdörtgen Kesitli Çelik Boru" (7306.61.10 GTİP'li) ithalatına karşı 27 Temmuz 2015 tarihinde bir AD ve ayrıca Türkiye aleyhine bir TEV soruşturması başlatmıştır.

14 Temmuz 2016 tarihinde ABD Ticaret Bakanlığının yayımladığı nihai karara göre MMZ Onur Boru için %35,66; diğerleri için ise %17,83 oranlarında damping marjı hesaplanmıştır. Özdemir Boru'nun ise damping yapmadığına hükmedilmiştir. TEV soruşturması nihai kararında ise MMZ Onur Boru için %9,87; Özdemir Boru için %15,08 ve diğerleri için %12,58 oranında sübvansiyon marjı hesaplanmıştır.

### ABD SICAK YASSI ANTI-DAMPİNG VE TELAFİ EDİCİ VERGİ SORUŞTURMALARI (12 EYLÜL 2016)

ABD bir çok ülkeden yapılan sıcak yassı ürünü (7208, 7210, 7211, 7212, 7225, 7226 GTİP'leri altında bulunan bazı ürünler) ithalatına karşı 18 Ağustos 2015 tarihinde bir anti-damping ve telafi edici vergi soruşturması (Avustralya, Japonya, Hollanda, Birleşik Krallık, G.Kore, Brezilya, Türkiye aleyhine AD; Türkiye, G.Kore, Brezilya aleyhine TEV) başlatmıştır.

5 Ağustos 2016 tarihinde ABD Ticaret Bakanlığı nihai kararı açıklanmış olup TEV sonuçları Çolakoğlu için 0%, Erdemir için %6,01 ve diğerleri için %6,01; AD sonuçları ise Çolakoğlu için %7,15, Erdemir için %3,65, diğerleri için %6,67 olarak hesaplanmıştır. 12 Eylül 2016 tarihinde oylamasını yapan ABD Uluslararası Ticaret Komisyonu telafi edici vergi soruşturması kapsamında yapılan ithalatın zarar vermediğini açıklamıştır. Dolayısıyla söz konusu TEV oranları firmalardan talep edilmeyecektir. AD oranlarının yeniden düzenlenmesi ile vergi oranları Çolakoğlu için %6,77, Erdemir için %4,15 diğerleri için %6,41 olmuştur.

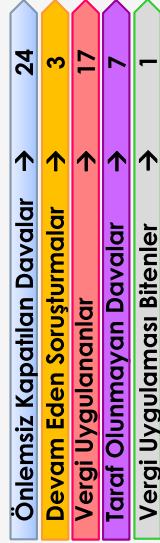
### DOMİNİK CUMHURİYETİ İNŞAAT ÇELİĞİ VEYA ALAŞIMSIZ ÇELİKTEN ÇUBUKLAR NİHAİ GÖZDEN GEÇİRME (NGGS) SORUŞTURMASI (30 KASIM 2016)

Dominik Cumhuriyeti tarafından, ülkemiz menşeli "Demir veya Alaşimsız Çelikten Çubuklar" (7214.10, 7214.20 ve 7213.20 GTİP'li) ithalatına karşı 3 Haziran 2011 tarihinden itibaren %14 oranında anti-damping önlemi uygulanmaktadır. Önlemin devam etmesine yönelik 31 Aralık 2015 tarihinde bir nihai gözden geçirme soruşturması açılmıştır. Soruşturmanın dinleme toplantısı 17.06.2016 tarihinde yapılmıştır. Soruşturma 30 Kasım 2016'da sonlandırılmış olup %14 oranında verginin uygulanmasına devam edilmesi kararı alınmıştır.

## TÜRK ÇELİK ÜRÜNLERİNE YÖNELİK AÇILAN SORUŞTURMALAR 2016

YILLIK ADET	NO	ÜLKE	AÇILIŞ TARİHİ	YASSI	İNŞAAT ÇELİĞİ	OCTG BORU	BORU	FİLMAŞIN	BORU & BAĞ. PAR.	K.BENT LEVHA L PROFİL	İVE H PROFİLLER	ÇİVİ	HASIR	TEL	KÜTÜK	DAVA TÜRÜ
	1	Brezilya	13.01.2016		05.05.16											AD
	2	Tayland	18.01.2016	15.11.16												AD
	3	G. Afrika	24.03.2016													KÖ
	4	ABD	08.04.2016													AD
	5	Malezya	27.05.2016													KÖ/iki farklı dava
	6	KAÜİK	09.06.2016													KÖ
	7	Vietnam	06.07.2016													KÖ
	8	G. Afrika	29.07.2016													KÖ
	9	ABD	20.09.2016													AD+TEV
	10	Tayland	03.10.2016													NGGS
	11	Mısır	22.12.2016													AD+TEV

11



2010-16  
TOPLAM

Toplam Dava Sayısı: 51  
Toplam Üike Sayısı: 18  
Duyumu Alınan Şikayetler:  
S. Arabistan, BAE, Kolombiya, Kanada  
(Levha)



### SEKTÖREL PROJELER

#### URGE PROJELERİ

#### ÇELİK İHRACATININ GELİŞTİRİLMESİ URGE PROJESİ

T.C Ekonomi Bakanlığı'nın 2010/8 sayılı Uluslararası Rekabetçiliğin Geliştirilmesinin Desteklenmesi (UR-GE) Tebliği kapsamında Kasım 2014 tarihinde başlanan Çelik İhracatının Geliştirilmesi projesiyle 2015 yılı içerisinde aşağıda yer alan faaliyetler gerçekleştirilmiştir;



# UR-GE

#### ÇELİK İHRACATININ GELİŞTİRİLMESİ URGE PROJESİ İHTİYAÇ ANALİZİ

UR-GE projesinin ilk faaliyeti olan ihtiyaç analizi haziran ayında tamamlanmıştır. Faaliyette proje kapsamında yer alan üye firmalarımızın firma ve çalışan yetkinliği değerlendirilmesi yapılmış, proje katılımcısı firmaların ve çalışanlarının yetkinlikleri, finansal kapasitesi, mevcut pazarlardaki ihracat faaliyetleri incelenerek olgunluk seviyeleri belirlenmiş, olgunluk seviyesi doğrultusunda güçlü ve zayıf yönleri analiz edilmiş, bu doğrultuda eğitim ve danışmanlık gereksinimleri ortaya çıkarılmıştır. Faaliyetin ikinci aşaması olan sektörel değerlendirme ve hedef pazar analizinde ise yetkinlik, finansal kapasite ve ihracat faaliyetleri detaylı bir şekilde analiz edilmiş olan bu firmaların ihracat hacimlerinin artırılması amacı ile potansiyel ihracat pazarları belirlenerek bu pazarlara yönelik ticari pazarlama faaliyetleri ve alım heyetlerine yönelik bir takvim oluşturulmuştur. İhtiyaç analizi faaliyetine yönelik oluşturulan rapor Ekonomi Bakanlığı tarafından uygun bulunmuş ve bu doğrultuda proje faaliyetlerine başlanmıştır.

#### İHTİYAÇ ANALİZİ ÇALIŞTAYI

Bahse konu ihtiyaç analizi faaliyeti kapsamında ihtiyaç analizi faaliyet raporunda yer alan proje yol haritasının belirlenmesi ve ihracat hedef pazarlarının ortaya çıkarılmasına yardımcı olması amacıyla bir çalıştay düzenlenmiştir. Hedef ülkelerin belirlemesine yönelik hedef pazar tavsiye formları firma temsilcilerine dağıtılarak gelen bilgiler ışığında ihtiyaç analizi raporu şekillendirilmiştir.

## TİCARET HEYETLERİ

Çelik İhracatının Geliştirilmesi projesinin ihtiyaç analizi faaliyeti bitimi ve raporlamalarının ardından, proje yol haritası doğrultusunda, projenin diğer faaliyetleri içinde yer alan ticaret heyeti, eğitim ve danışmanlık faaliyetlerine başlanmıştır. Bu kapsamda;

- ✦ 15–19 Kasım 2015 tarihleri arasında İran-Kuveyt,
- ✦ 13–16 Aralık 2015 tarihleri arasında Birleşik Arap Emirlikleri,
- ✦ 02–05 Ekim 2016 tarihleri arasında Amerika Birleşik Devletleri,

ticaret heyetleri gerçekleştirilmiştir. Heyet kapsamında proje katılımcısı firmaların ilgili ülkelere yönelik gerçekleştirdikleri ihracatın artırılması, firmalar arasında yeni iş bağlantılarının kurulması ve söz konusu ülkelerde Türk çelik sektörünün bilinirliğinin artırılması amaçlanmıştır. Gerçekleştirilen heyetler, katılımcılar tarafından yapılan değerlendirme neticesinde; gerek katılım gerekse ilgili ülkelerde ticari ilişkilerimizin geliştirilmesi açısından son derece faydalı bulunmuştur.

## ÇELİK SEKTÖRÜ TİCARET POLİTİKASI ÖNLEMLERİ (TPÖ) URGE PROJESİ

Son yıllarda açılan soruşturma sayısında görülen artış ihracatımızı olumsuz yönde etkilemiş ve ihrac pazarlarımızda endişe yaratmıştır. Bu endişeleri azaltmak ve ihracatımızın önündeki bu gibi engelleri kaldırmak amacıyla 2010/8 Sayılı Uluslararası Rekabetçiliğin Geliştirilmesinin (URGE) Desteklenmesi Hakkında Tebliğ kapsamında Çelik Sektörü Ticaret Politikası Önlemleri isimli bir proje başlatılmıştır. Konuya ilişkin sorun yaşayan 12 üye firmamız projeye dahil olmuştur.

## ÇELİK SEKTÖRÜ TİCARET POLİTİKASI ÖNLEMLERİ (TPÖ) URGE PROJESİ İHTİYAÇ ANALİZİ

Proje kapsamında firmaların ihtiyaçlarını, amaçlarını ve bu yöndeki gelişmelerini belirleyebilmek amacıyla bir ihtiyaç analizi çalışması yapılmıştır. İhtiyaç analizine yönelik olarak Birliğimiz tarafından 2015 yılı içerisinde çalıştay ve kapanış toplantısı gerçekleştirilerek firmaların görüşleri neticesinde proje detaylandırılmıştır.

Nisan 2016'da ihtiyaç analizi tamamlanmış ve Ekonomi Bakanlığı onayına sunulmuştur. Ekonomi Bakanlığı'nın onayına müteakip firmalar ile 11 Ağustos 2016 tarihinde bir değerlendirme toplantısı yapılmıştır. Toplantıda küme firmalara projenin son durumu hakkında bilgi verilmiştir. Ayrıca alınacak danışmanlık hizmetine ilişkin esaslar görüşülmüş ve firmaların fikir ve talepleri alınmıştır.

Firmaların ilgili birimlerinden yetkililer ile 29 Eylül 2016 tarihinde teknik bir toplantı yapılmıştır. Toplantıda proje kapsamında alınacak danışmanlık hizmetinin teknik detayları ve firmaların iç işleyişlerine uyumluluğu görüşülmüştür.

Firmalar ile yapılan toplantılar neticesinde ihaleye çıkılmış ve talep edilen hizmetlere yönelik danışmanlık teklifleri alınmıştır.

İhalenin 2017 yılı içinde tamamlanarak çalışmalara başlanması öngörülmektedir.



### EĞİTİMLER

#### ABD PAZARI İHRACAT KONFERANSI

Türk çelik ihracatçısının ABD pazarında rekabet gücünü arttırmak isteyen Çelik İhracatçıları Birliği, Ekonomi Bakanlığı koordinasyonu ile "ABD Pazarı İhracat Konferansı" düzenledi. Dış Ticaret Kompleksi'nde gerçekleştirilen konferansa, ABD ile ticaret yapmayı düşünen firmaların yoğun ilgi gösterdiği görüldü. Ağırlık olarak çelik sektöründen olmak üzere birçok farklı sektördeki 110 firmadan katılan 150 kişi konferansı izledi.

Çelik İhracatçıları Birliği Yönetim Kurulu Başkanı Namık Ekinci'nin açılış konuşması ile başlayan konferansta; Ekonomi Bakanlığı Houston Ticaret Ataşesi Deniz Şenyurt ve Dış Ekonomik İlişkiler Kurulu (DEİK) Türkiye-ABD İş Konseyi Başkanı Ekim Alptekin'in yanı sıra Kordsa Global CEO'su Cenk Alper, Greater Houston Partnership Avrupa ve Orta Doğu Yönetici Jeffrey H.D. Blair, American Institute for International Steel Başkanı John Foster, Arent Fox LLP Ortağı Matthew Nolan gibi "Amerika Pazarına Giriş" konusunda uzman isimler konuşma yaptı. Katılımcı firmalara; Türkiye - ABD Ticari İlişkileri, Amerika'da Yatırım Olanakları, Finansal Çözümler ve Pazara Giriş ile ABD Çelik Pazarı ile ilgili bilgiler aktarıldı.

Türkiye ve ABD arasındaki ticari ilişkilerin irdelendiği konuşmalarda, ABD pazarının önemi ve Türkiye'nin Transatlantik Ticaret ve Yatırım Ortaklığı Anlaşması'nın dışında kalmamasının gerekliliği dile getirildi.



## İNOVASYON AR&GE SERTİFİKASYON VE ÇEVRE MERKEZİ PROJESİ

Türk çelik sektörünün üretim ve ihracatta sahip olduğu yüksek potansiyeli kullanabilmesi ve ihracat gelirini artırabilmesi için katma değerli ürün üretimine yönelmesi gerekmektedir. Katma değeri yüksek ürün üretimine geçebilmek için ise tüm sektörlerin olduğu gibi çelik sektörünün de yeni üretim teknolojilerine ve Ar-Ge'ye yatırım yapması en önemli çözüm yoludur. Bu çerçevede, Birliğimiz tarafından Ar-Ge, inovasyon, sertifikasyon, akredite test-analiz ve teknik eğitim gibi temel konularda faaliyet göstermek üzere 13.11.2012 tarihinde Matil Malzeme Test ve İnovasyon Laboratuvarları A.Ş. kurulmuştur.

# MATIL

## Malzeme Test ve İnovasyon Laboratuvarları A.Ş.

### ÇELİK TEST VE ARAŞTIRMA MERKEZİ

Çelik İhracatçıları Birliği, çelik sektörünün uluslararası alanda rekabet gücünü artıracak ve ihracatının sürdürülebilirliğine katkı sağlayacak çalışmalarına 2015 yılında hız vermiştir. İstanbul Kalkınma Ajansı'nın desteğiyle çalışmalarına başlanmış çelik sektörü özelinde hizmet verecek bağımsız ilk merkez olma özelliğini de taşıyan "Çelik Test ve Araştırma Merkezi"nin fiziki kurulumu için 11 Şubat 2015 tarihinde imzalar atılmıştır.

Matil A.Ş. tarafından İstanbul Teknik Üniversitesi Maslak Kampüsünde kurulan ÇETAM: mekanik test, kimyasal analiz, ürün ve malzeme karakterizasyon laboratuvarları ile başta çelik olmak üzere metal sanayisine hizmet sağlamaktadır.

ÇETAM bünyesinde sunulan hizmetler; sektör firmalarının ihracat da karşılaştığı belgelendirme ve test zorunluluğu gibi tarife dışı teknik engellerin ortadan kaldırılmasında önemli rol oynayacaktır.



## 2016 YILI FAALİYETLERİ

MATİL A.Ş., 13.12.2016 tarihi itibarıyla TÜRKAK'tan TS EN ISO/IEC 17025:2012 standardına göre akredite laboratuvar olmuştur. Çelikler ve kömürler için 40 adet ulusal ve uluslararası standartlara göre yapılan 24 farklı akredite test ve analiz hizmeti vermektedir.

Söz konusu laboratuvar ile başta çelik ve metal malzemeler için akredite test ve analiz hizmetleri gerçekleştirilecektir. Ayrıca pilot ölçekli üretim ile ergitme, ısıl işlem ve haddeleme işlemleri yapılabilmektedir.

### Faaliyet Alanları;

- ✦ Ar-Ge, inovasyon, çevre ve sertifikasyon çalışmaları yürütmek,
- ✦ Mesleki, teknik ve sürekli eğitimler düzenlemek,
- ✦ Yeni ürün geliştirme, ürün özellikleri iyileştirmek
- ✦ Ürün uygunluk testleri gerçekleştirmek,
- ✦ Hammadde, yarı madde ve ürün denetimini ve teknik onayı gerçekleştirmek,
- ✦ Denetim ve gözetim hizmetleri gerçekleştirmek
- ✦ Teknik danışmanlık sağlamak

### LABORATUVAR CİHAZ LİSTESİ

#### A. Mekanik Test Laboratuvarı

1. 2500 kN Çekme Test Cihazı
2. 600 kN Çekme Test Cihazı
3. Çentik Darbe Test Cihazı
4. Yüksek Çevrim Yorulma Test Cihazı
5. Düşük Çevrim Yorulma Test Cihazı
6. Nervür Ölçüm Cihazı
7. Bükme Test Cihazı

#### B. Kimya ve Kömür Analizleri Laboratuvarı

1. Kimyasal Analiz Test Cihazı
2. Nem, Kül, Uçucu Madde ve Sabit Karbon Analizi
3. Karbon-Kükürt-Hidrojen Analiz Cihazı
4. Kalorimetre Test Cihazı

#### C. Mikroyapı ve Malzeme Analiz Laboratuvarı

1. Metalografik Numune Hazırlama Cihazları
2. Optik Mikroskop
3. Stereo Mikroskop
4. Taramalı Elektron Mikroskobu
5. Brinell Sertlik Ölçüm Cihazı
6. Universal Sertlik Ölçüm Cihazı
7. Mikrosertlik Ölçüm Cihazı
8. Jominy Test Cihazı

#### D. Pilot Ölçekli Çelik Üretim ve Simülasyon Laboratuvarı

1. Ergitme Ocağı
2. Tav Fırını
3. Haddeme Tezgahları
4. Termokimyasal Simülasyon Yazılımı (FactSAGE)

#### E. Cevher Hazırlama Laboratuvarı

1. Cevher Hazırlama Cihazları





## KALİTE SERTİFİKASYON ÇALIŞMALARI

### ISO 9001 KALİTE YÖNETİM SİSTEMİ

Şirket kalitesini arttırmak, müşteri memnuniyetini yükselterek şirket girdilerini arttırmak ve diğer belgelendirme sistemleri için bir temel oluşturmak için Matil A.Ş. kapsamlı bir denetim süreci sonrasında, 21.06.2016 tarihinde Lloyd's Register'dan ISO 9001:2008 Kalite Yönetim Sistemi belgesini almıştır.

### ISO/IES 17025 LABORATUVAR SİSTEM AKREDİTASYONU

Çelik İhracatçıları Birliği'nin Ar-Ge, inovasyon, teknoloji geliştirme, akredite laboratuvar hizmetleri, ürün uygunluk değerlendirmesi ile mesleki ve teknik eğitim alanlarında faaliyet göstermek üzere kurduğu Malzeme Test ve İnovasyon Laboratuvarları (Matil) A.Ş., 13.12.2016 tarihinde Türkiye Akreditasyon Kurumu'ndan (TÜRKAK) 17025 standardına göre akredite laboratuvar olmak için onayı aldı ve teknik yeterliliğini ispatladı. Böylece MATİL tarafından İstanbul Kalkınma Ajansı (İSTKA) desteğiyle İstanbul Teknik Üniversitesi Maslak Kampüsü'nde kurulan Çelik Test ve Araştırma Merkezi'nde çelikler ve kömürler için 40 adet ulusal ve uluslararası standarda göre yapılan 24 farklı test ve analiz ile bunlara ait raporlar uluslararası alanda da kabul görecektir.

### WEB PORTALI - [HTTP://WWW.MATIL.ORG](http://www.matil.org)

MATİL'in hedefleri doğrultusunda hazırlanan internet sitesi; tüm mühendisler, akademisyenler, öğrenciler, sektörde fiilen çalışmakta olanlar ve emekli olanlar ile benzeri sektör paydaşlarının görüş ve önerilerini dile getirebilecekleri, projelerin geliştirileceği, danışmanlık hizmetlerinin verileceği ve uluslararası konularda işbirliği ve temas noktası olabilecek önemli bir platform olacaktır.

"Yeni Fikirler Yeni Projelere, Hayaller Gerçeklere Dönüşüyor" sloganı ile hazırlanan proje ve fikir platformu, çelik sektöründeki tüm dinamikleri bir araya getirerek projelerinize hayat vermeyi hedeflemektedir.

### FAALİYETLER

#### AR-GE FAALİYETLERİ

Matil Ar-Ge faaliyetleri kapsamında bünyesinde önemli birçok çalışma yapmış ve yapmaya devam etmektedir. Gerçekleşen ve devam eden projelerimiz;

1. Pilot ölçekli hadde simülasyon sistemi
2. Paslanmaz nervürlü inşaat demiri ve paslanmaz yassı ürün çalışması
3. Akademisyenler ve sektöre yönelik gerçekleştirilen Ar-Ge çalışmaları
4. Üretim yöntemleri, üretim miktarları, ilk 30 üreticinin yer aldığı, üreticilerin yerlerinin belirlenerek haritada gösterilen kapsamlı bir "Türkiye Çelik Haritası" tasarlanmıştır.
5. Yeni çelik kalitelerine yönelik Ar-Ge çalışmaları yapılmaktadır.
6. Savunma sanayinde kullanılan çeliklerin üretimine yönelik laboratuvar çalışmaları devam etmektedir.

#### EĞİTİM FAALİYETLERİ

Merkezde, MATİL personeline ve sektöre yönelik eğitimler düzenlenmiştir. Personelin yetkinliğinin artırılmasına yönelik kalite ve akreditasyon eğitimleri verilmiştir. Sektör firmalarına yönelik olarak ise metalurji ve malzeme konularında sektörel eğitimler düzenlenmiştir. Ayrıca, Metalurji & Malzeme Sektöründe Konfokal ve Elektron Mikroskopu Uygulamaları Eğitimi düzenlenmiştir.

#### TEST VE ANALİZ FAALİYETLERİ

Mayıs 2016 sonu itibari ile merkez inşaatı tamamlanmış ve Haziran 2016 ile Aralık 2016 tarihleri arasındaki 7 aylık süreçte 100 ulusal ve uluslararası firmaya 500 adet test ve analiz hizmeti vermiştir.

#### YETKİLENDİRİLMİŞ KURULUŞ FAALİYETLERİ

Merkezin bakanlıklardan onaylı merkez olma kapsamında Çevre ve Şehircilik Bakanlığı ile Ekonomi Bakanlığına başvurularda bulunulmuştur.

#### TANITIM FAALİYETLERİ

29 Eylül 2016 – 1 Ekim 2016 tarihlerinde Ankiros Fuarında merkezin tanıtımı gerçekleştirilmiştir. 100'e yakın firma ve 300 kişinin ziyareti ile geniş kapsamlı bir tanıtım gerçekleştirilmiştir. Merkez kuruluşundan itibaren 60 firma, 8 üniversite, ulusal basın tarafından ziyaret edilmiştir.

Demir çelik sektörü, makine sanayi, metal ve maden sanayi, inşaat ve gemi imalat sanayine 40.000 adet tanıtım maili atılmıştır. 2 Üniversite ve 5 kurum ile işbirliği sözleşmesi imzalanmıştır. Kalibrasyon ve Deney Laboratuvarları Derneği (TÜRKLAB) ve Akredite Gözetim Firmaları Derneği (AGFD)'ne üye olunmuştur.

Mimar Sinan Üniversiteler Birliğinin düzenlediği "Türk Çelik Sektörü Sorunları ve Çözüm Önerileri" seminerinde MATİL Genel Müdürü Hüseyin Soykan panelist olarak yer almıştır.

Merkez, tüm hizmet süreçlerinde kalite yönetim ve laboratuvar akreditasyonu sistemleri, tarafsızlık,bağımsızlık, dürüstlük, gizlilik ve güvenilirlik ilkeleri doğrultusunda hareket etmektedir. Son teknoloji ile donatılan Çelik Test ve Araştırma Merkezi sektörün uluslararası rekabet gücünü artırmakta ve katma değeri yüksek ürün üretimine geçişini kolaylaştırmaktadır.



## AR-GE ve PAZAR ARAŞTIRMA FAALİYETLERİ

Çelik İhracatçıları Birliği bünyesindeki pazar araştırma faaliyetleri yürüten AR-GE birimi tarafından yıl içerisinde çelik verileri içeren farklı alanlarda çeşitli raporlar oluşturulmuştur. Bunlara örnek olarak; ülkelerin çelik raporları, belirli çelik ürünlerini ele alan raporlar ve çelik ile ilgili çeşitli özel konulara odaklanan raporlar hazırlanmıştır. Bu raporlar dönemsel olarak veya ihtiyaca göre güncellenmektedir.

### ÜYE FİRMALARIMIZA ÖZEL RAPORLAR

Bazı dönemlerde üye firmalarımızın taleplerine istinaden firmaların ihtiyaçlarına göre kendilerine özel olarak raporlar hazırlanmıştır. Bu raporlarda firmaların ürünlerine özel odaklanılarak o ürünlerin dünyadaki pazarlarına ilişkin araştırma raporları hazırlanmıştır. Bu raporlarda, firmanın hangi pazarlarda daha rekabetçi olabileceği, firmanın müşterisi olabilecek potansiyel ithalatçı firmalar, hedef pazarlardaki vergi oranları gibi birçok farklı alandaki konu detaylı incelenmiştir.

### TİCARET ÖNLEMLERİ İÇİN RAPORLAR

İhracat pazarlarımızda Türk çeliğine karşı açılan soruşturmalarda, soruşturma açan ülkelerin çelik ile ilgili istatistik verileri hazırlanmıştır. Ülkemizden ihracatı yapan firmaların ve çelik ürünlerinin detaylı değerlendirmesi yine bu raporlarda yer almıştır.

### KONFERANS RAPORLARI

Çelik İhracatçıları Birliği olarak Türk çelik sektörünü temsilen yer aldığımız ulusal ve uluslararası platformlarda gerçekleştirilen konferanslara ilişkin konuya özel sunumlar hazırlanmıştır.

### HEDEF ÜLKE RAPORLARI

URGE kapsamında ticaret ve alım heyeti yapılacak olan ülkelerin genel ekonomik verilerini içeren ve çelik ile ilişkili üretim, tüketim, ihracat ve ithalat verilerinin yer aldığı detaylı raporlar hazırlanmıştır.

### DÜNYA VE TÜRKİYE ÇELİK SEKTÖRÜ RAPORU

Her ayın ilk haftasında güncellenen, Dünya ve Türkiye Çelik Sektörü Raporu, farklı kaynaklardan derlenerek oluşturulmuştur ve detaylı güncel çelik istatistik verilerini içermektedir.

## SOSYAL SORUMLULUK FAALİYETLERİ

### BURSLAR

Çelik İhracatçıları Birliği, 2012 yılında başlattığı "Çelik Zihinler" projesi ile her yıl Türkiye'nin saygın üniversitelerinde eğitim gören başarılı öğrencilere burs vermektedir. 2015-2016 eğitim öğretim döneminde de çelik sektörü ile ilgili; Uluslararası Ticaret, Metalürji Malzeme Mühendisliği, Malzeme Bilimi ve Teknolojiler, Endüstri Mühendisliği, Makine Mühendisliği, Elektrik-Elektronik Mühendisliği, Mekatronik Mühendisliği, İşletme, Lojistik, Finans bölümlerinde lisans eğitimi gören ve kısıtlı imkânlarla sahip başarılı öğrencilere burs imkânı sağlanmıştır. Ayrıca sektörde kariyer hedefi olan bursiyerlere üniversite eğitimi boyunca üye firmalarda staj yapma imkânı da birlik tarafından sağlanmaktadır. 2016-2017 eğitim öğretim yılında 16 öğrenciye burs veren Çelik İhracatçıları Birliği, gelecek dönemlerde de bu imkânları başarılı öğrencilere sağlamaya devam etmeyi hedeflemektedir.





# BASINDA ÇİB



Türk çelik sektörünün gelişimi adına geniş bir yelpazede faaliyetler yürüten Çelik İhracatçıları Birliği, 2016 yılı boyunca da stratejik iletişim çalışmalarını sürdürmüştür. İletişim çalışmalarında “süreklilik, sektör sözcülüğü ve hızlı geri dönüş” başlıklı temel hedeflere bağlı kalınmıştır.

Sektördeki gelişmeler, sorunlar ve yürütülen faaliyetler yıl boyunca kamuoyu ile paylaşılmıştır. Çelik İhracatçıları Birliği, Türk çelik sektörünün sesi olmuş, sektörün ihracat gelişmeleri ve sorunları hakkında farkındalık yaratmayı sürdürmüştür. Birlik, yıl boyunca sektörün amaç ve hedeflerini gerçekleştirmesine katkıda bulunacak nitelikte mesajların yer aldığı basın bültenleri, televizyon ve yüz yüze röportajlar, özel haber çalışmaları, konu ve gündem açıklamaları gerçekleştirmiştir.

Birlik, 2016 yılında çelik sektörünün ihracat değerlendirmesi, sektör sorunları, birlik çalışmaları, gündem takibi ve ticaret heyetlerine ilişkin gelişmeleri içeren 31 basın bültenini kamuoyu ile paylaşmıştır. Çelik sektörü ile ilgili güncel gelişmeler ve merak edilen konulara ilişkin 47 özel haber ve röportaj çalışmasında yer alınmıştır. Söz konusu dönemde Çelik İhracatçıları Birliği Başkanı ve Yönetim Kurulu üyeleri 7 televizyon röportajı vermiş ve sektöre yönelik değerlendirmelerde bulunmuştur. Yıl içerisinde Birlik tarafından gerçekleştirilen sektörel etkinliklere basın davetleri gerçekleştirilmiş ve medya mensuplarıyla bir araya gelinmiştir.

2016 yılında Birlik, çelik sektörünün uluslararası alanda rekabet gücünü artırmak ve katma değeri yüksek ürün üretimine katkı sağlamak amacıyla açılışını yaptığı Çelik Test ve Araştırma Merkezi (ÇETAM) ve çalışmaları hakkında kamuoyunu bilgilendirici paylaşımlara da ağırlık vermiştir.





## Türk çelik sektörü 200 ülkeye ihracat yapıyor

**T**ürkiye ekonomisinin en önemli sektörlerinden biri olan çelik sektörü, ülkenin endüstriyel gelişiminde önemli bir rol üstleniyor. Çelik ürünlerimiz, inşaat malzemeleri başta olmak üzere; otomotiv, gemi, uçak, demiryolu, vagon gibi taşıtlar ile tüm makine, cihaz ve eşya üretiminin vazgeçilmez güdülerinden birini oluşturuyor. Çelik sektörümüz; 3 anahtar, 24 ark ocaklı, 4 indüksiyon ocaklı tesisi ve 100 ovanında haddeleme ile üretim gerçekleştirirken, yaklaşık 35 bin kişiye doğrudan (yani çelik üretimi yapan tesislerde), 200 bin kişiye ise dolaylı olarak (çelik ve çelik ile ilişkili sektörlerde) istihdam sağlıyor.



ÇELİK İHRACATÇILARI BİRLİĞİ YÖNETİM KURULU BAŞKANI  
NAMİK EKİNCİ

Sektörümüz 2015 yılındaki 31,5 milyon tonluk üretimine ile dünya sıralamasında 9'uncu; 16,1 milyon ton ihracatı ile 10'uncu; inşaat çeliği ihracatı ile dünya 2'ncisi konumunda yer alıyor. Yaklaşık 200 ülkeye ihracat yapan Türk çelik sektörü, Türkiye'nin yarı yarıya ihracatı pek çok ülkesinde önemli referanslara sahip bulunuyor. Örneğin Londra'daki Heathrow Havalimanı, Dubai'deki Burj Khalifa, Hong Kong Uluslararası Havalimanı ve BTC (Bakü-Tiflis-Ceyhan Boru Hatlı) gibi dünyanın en prestijli projelerinde Türk çeliği tercih edilmiştir. Bu bağlamda Türk müteahhillerinin yurt dışı projelerinde de daha fazla oranda Türk çeliği kullanmalarının önem arz ettiği görülmüştür.

Çelik ihracatımızın 2016 yılındaki ihracat performansına baktığımızda; Ocak-Kasım döneminde çelik ihracatımızın miktar yönünden geçen yılın aynı dönemine göre yüzde 1,5 artışla 14,9 milyon tona ulaştığı görülmüştür. Aynı dönemde değer bazındaki ihracat ise, nihai ürün ihracatındaki artışa rağmen, fiyatlar genel seviyesindeki olaganüstü artışına yüzünden, yüzde 10,5 düşüşle 8,2 milyar dolar olarak gerçekleşmiş bulunuyor. Yılsonu itibarıyla, ihracatın 9,3 milyar dolar seviyesinde gerçekleştiğini değerlendiriyoruz. İnşaat çeliği, sektörümüzün üretim ve ihracatında en önemli ürün kalemini oluşturuyor. Üretici firmalarımız, dünya kalitesinde ürettikleri inşaat çeliği ile Türk inşaat sektörünün ihtiyacı olan çeliği karşılıyor. Bu vesile ile, dünyanın en kaliteli ve sahip olduğu kaliteye oranla en ucuz inşaat çeliğini Türkiye'de, Türk müteahhillerinin bulunduğu önemli vurgulamak istiyoruz. İnşaat sektörünün ülke ekonomisi açısından üstlendiği rolü dikkate aldığımızda, sektörün sahip olduğu yüksek rekabet gücüne çelik sektörümüzün de önemli bir katkı sağladığını inanıyoruz.

ABD, Kanada, Brezilya, AB ülkeleri gibi korumacı yaklaşımları ile öne çıkan ve yüksek fiyatları ile diğer ülkelerden oluşan piyasalar bir tarafa bırakıldığında, inşaat çeliğindeki fiyat dalgalanmalarını dünyadan bağımsız düşürmemek gerekiyor. Bu gerçekleri hareketle yapılacak değerlendirmelerin hem inşaat firmaları hem de çelik üreticileri açısından riski minimize edecek daha dengelenebilir sonuçlar ortaya koyacağını değerlendiriyoruz. İnşaat sek-

törünü paydaşımız olarak görüyor ve büyüme eğilimini sürdürmesini diliyoruz. Dünya çelik fiyatlarındaki fiyat dalgalanmaları sadece çelik sektörümüzü değil, çelik ürünlerini yoğun olarak kullanan inşaat sektörünü de olumsuz yönde etkiliyor. Çelik sektörü kadar inşaat sektörünün de dengelenebilir riskleri değerlendirilecek mekanizmaları geliştirilmesinin gerekli olduğu konusunda ileri yönetim öne çıkıyor; ilki; kamu idarelerinde, fiyatlarındaki artış çelişmesiyle oluşan ve temel güdülerini dikkate alan objektif bir rekabetsiz formülü uygulanması.

İkinci; formül fiyatlarındaki dalgalanmalara karşı hem devletin hem de inşaat firmalarının zarar görmesini engelleyecektir. İkinci; "Yap-Sat" dayalı inşaat faaliyetlerinde yatırımcı kuruluşların inşaat çeliği üreticisi kuruluşlar ile yapacakları ön ödemeyle ilgili anlaşmalarla fiyatları sabitlemeleridir. İnşaat çeliği üreticileri de bu konuda inşaat firmaları ile işbirliğine hazırdır. İnşaat sektörünü en önemli paydaşımız olarak görüyoruz. Sektörün başından gurur duyuyor, bu anlayışla inşaat sektörünün başından, çelik sektörünün önemli bir katkısını bulduğuna inanıyoruz. Bu vesile ile, çelik sektörü olarak, her zaman inşaat sektörünün yanında olduğumuzu bir kez daha vurguluyor, 2017 yılını Türkiye'de ve dünyada inşaat sektörümüz için üstün başarılarla dolu bir yıl olmasına diliyoruz.

çeliği üreticisi kuruluşlar ile yapacakları ön ödemeyle ilgili anlaşmalarla fiyatları sabitlemeleridir. İnşaat çeliği üreticileri de bu konuda inşaat firmaları ile işbirliğine hazırdır.

İnşaat sektörünü en önemli paydaşımız olarak görüyoruz. Sektörün başından gurur duyuyor, bu anlayışla inşaat sektörünün başından, çelik sektörünün önemli bir katkısını bulduğuna inanıyoruz. Bu vesile ile, çelik sektörü olarak, her zaman inşaat sektörünün yanında olduğumuzu bir kez daha vurguluyor, 2017 yılını Türkiye'de ve dünyada inşaat sektörümüz için üstün başarılarla dolu bir yıl olmasına diliyoruz.

SABAH GAZETESİ S:3 / 15.12.2016



Orta Doğu ve Kuzey Afrika bölgesindeki pazar daralmaları çelik sektörünün üretim ve ihracatını olumsuz etkiledi.

### Çelik sektörü zorda

Çelik İhracatçıları Birliği (ÇİB) Başkanı Namik Ekinci, Türk çelik sektörünün üretim ve ihracatını düşüren MENA (Orta Doğu ve Kuzey Afrika) bölgesindeki pazar daralmaları, Çin'in neden olduğu haksız rekabet, ithalattaki artış, olası İran tehdidi ve sektörün haksız ticaret önlemlerine maruz kalması gibi sorunlar nedeniyle zor durumda olduğunu belirtti. Ekinci "Türk çelik sektörünün güçlü ve istikrarlı bir yapıya kavuşması için güççülerimizi birleştirmeliyiz" dedi.

POSTA GAZETESİ S:8 / 25.02.2016



Namik Ekinci

## Çelikçiler ABD'ye itiraz edecek

**ÇELİK** İhracatçıları Birliği Başkanı Namik Ekinci, ABD Ticaret Bakanlığı'nın Türk menşeli inşaat çeliğine yönelik uygulayacağı yüzde 3,64 oranındaki yeni vergiye itirazda bulunacaklarını açıkladı. Birlikten yapılan açıklamaya göre, ABD makamları ABD'li yerli üreticilerin talepleri doğrultusunda hesaplama şeklini değiştirerek Türk menşeli inşaat çeliğine karşı yeni vergi oranı kararlaştırdı. Yeni oranın hemen uygulanacağını belirten Ekinci, "Süreç henüz tamamlanmamıştır. İtirazımızı gerçekleştirecek ve süreci yakından takip edeceğiz" dedi.

VATAN GAZETESİ S:8 / 26.03.2016

## FİYAT BASKISI SÜRÜYOR Çelikte ihracat arttı, gelir düştü



**ÇELİK** İhracatçıları Birliği (ÇİB) tarafından açıklanan ilk çeyrek verilerine göre, çelik ihracatı yüzde 3,2 artışla 4,3 milyon tona yükseldi. Sektörün ihracat geliri yüzde 23 azalışla 2,1 milyar dolar olarak gerçekleşti. Çelik İhracatçıları Birliği Başkanı Namik Ekinci, "Kuzey Afrika ülkelerindeki yüzde 135'lik ve AB ülkelerindeki yüzde 42'lik ihracat artışının miktar bazındaki olumlu gidişatta büyük etkisi var. Ancak küresel çelik piyasalarındaki düşüş eğilimi maalesef değer bazında olumsuz etkilemeye devam etti" dedi.

VATAN GAZETESİ S:8 / 08.04.2016



# Ürünlerimizi dünyanın 200 ülkesine ihraç ediyoruz



TURKISH STEEL  
ÇELİK İHRACATÇILARI BİRLİĞİ

**Çelik İhracatçıları Birliği Yönetim Kurulu Başkanı Namık Ekinci:** "3 entegre, 24 ark ocaklı, 4 indüksiyon ocaklı tesis ve 200 haddehane ile üretim yapan çelik sektörümüz, direkt olarak 35 bin kişiye, dolaylı olarak 250 bin kişiye istihdam sağlıyor."

**Avrupa'nın 2. büyük çelik üreticisi konumunda olan ülkemizde sektörün durumunu sizden dinleyebilir miyiz?**

Türkiye ekonomisinin en önemli sektörlerinden biri olan çelik sanayi, ülkemizin endüstriyel gelişiminde önemli bir rol üstleniyor. Bugün 3 entegre, 24 ark ocaklı, 4 indüksiyon ocaklı tesis ve 200 civarında haddehane ile üretim yapan çelik sektörümüz, direkt olarak yaklaşık 35 bin kişiye, dolaylı olarak yaklaşık 250 bin kişiye istihdam sağlıyor. Sektörümüz son 10 yılda üretim ve ihracatıyla dünya çelik piyasalarında önemli bir konuma sahip oldu. Türk çelik sektörü, 2000 yılında 14,3 milyon ton olan üretimini 2012 yılında 35,9 milyon tonu aşarak tarihi rekorunu kırdı. Sektörümüz 2012 yılında ihracatı ile 19,8 milyon tonu aşarak tarihi bir rekora daha imza attı. Bu rakamlarla üretimde dünya 8.'si, ihracatında dünya 7.'si, inşaat çeliği ihracatında da dünya birinciliğini elde ettik. 2012 yılından sonra ise dünyada yaşanan baskı olumsuz gelişmeler Türk çelik sektörü üzerinde baskın fazlasıyla hissettirdi. Bu durumun sonucu olarak 2013

yılında 31,5 milyon tona düşen üretim miktarımız ile dünya sıralamasında 9.'luğa, 16,1 milyon tona inen ihracatımızda da 10.'luğa, inşaat çeliği ihracatımızda da dünya 2.'liğine geriledik. Birliğimizin son olarak açıkladığı 2016 yılı Ocak-Ağustos dönemi verilerine göre; miktar bazındaki çelik ihracatımız geçen yılın aynı dönemine göre yüzde 1,9 artışla 11 milyon ton oldu. Çelik üretimi ise yılın yedi aylık döneminde yüzde 2,3 artarak 21,88 milyon tona yükseldi.

**Sektörün yaşadığı sıkıntılar nelerdir?**

Sektörümüz küresel ekonomide yaşanan gelişmeler ve siyasi olumsuzluklardan fazlasıyla etkileniyor. Sektörümüzü etkileyen olumsuzlukların başında öncelikle olarak Çin'in büyümesindeki yavaşlamanın tetiklenmesi ile üretimdeki kapasite fazlasını ihracata yönlendirmiş olması geliyor. Yurtiçinde de bazı problemlerle mücadele ediliyor. Bunların başında Türk çelik sektörünün

malyetlerini artıran enerji fiyatlandırmaları ile ithal hırdanadan alınan yüzde 0,5 çevre katkı payı geliyor. Ülkemize haksız rekabette giren ürünlerin yanı sıra sektörün düşük maliyetli ve yüksek katma değerli ürün üretmekte yaşadığı sorunlardan dolayı 2015 yılında 20,6 milyon ton yarı mamul ve nihai mamul ithalatı gerçekleştirildi.

Bu durumun neticesi olarak da üretimde varidatı azaltmalarına gittik, hatta tesis kapanmalarına yaşıyadık.

**Yakın gelecekte çelik üretimi konusunda dünya dokuzunculuğu konumumuzun değişme ihtimali var mı?**

Çelik sektörü olarak ürünlerimizi dünyamın yaklaşık 200 ülkesine ihraç ediyoruz. Pazarlarımızdaki herhangi bir sıvımsı bizleri ile etkisi altına alıyor. Bu da elbette ihracatımızın yanı sıra üretim performansımızda da yansıyor ve dünya çelik piyasalarındaki konumumuzda tesbit edebiliyor. Birlik olarak tüm bu olumsuz gelişmeler göz önüne alarak ve sektörümüzün en az şekilde etkilenmesi için neler yapılmasına gerektiğini planlıyoruz. Bu doğrultuda sektörümüzün geleceği için iki önemli nokta karşımıza çıkıyor. Bunlardan ilki tüm dünyada trend olan konsolidasyonlar. Konsolidasyon ile şirketler birçok avantaj elde ediyor. Bir diğer nokta ise çevreyle dayalı çelik üretiminin artırılmasıdır. Entegre modern tesislerin sunduğu teknoloji ve avantajlar nedeniyle çeliklere bu dönüşümü sağlayacak yatırımları hedefliyoruz. Dünya ile rekabet edebilmek için için çevreyle dayalı üretime geçişimiz kaçınılmaz bir haldedir. Bu dönüşüm gerçekleştirildiğinde Türk çelik sektörü, dünya piyasalarında rekabet gücünü artıracak ve sektör çok daha ilerite gidebilecektir.



## Türk çelik ihracatçısı 2017'de yüzde 3 artış bekliyor

**HABER MERKEZİ-İSTANBUL-** 2016 yılında siyasi, ekonomik ve sektörel sorunlarla mücadele eden Türk çelik sektörü, yıl 16,4 milyon ton ihracatla kapattı. Sektör adına 2017'nin daha iyi bir yıl olacağına inanan Çelik İhracatçıları Birliği, önümüzdeki yıl ihracatta yüzde 3 büyümeye hedefliyor. 2017 yılında kamu yatırımlarının artması, bazı önemli projelerin devreye girmesi ve kentsel dönüşümün hızlanması beklendiğini açıklayan Çelik İhracatçıları Birliği Başkanı Namık Ekinci, "Çelik ürünlerini global olarak kullanan konut, otomotiv ve beyaz eşya sektörlerindeki satılmayan iyileşmesi sektörümüz için önemli sinyaller veriyor" dedi.

Türkiye ekonomisinin en önemli sektörlerinden biri olan çelik sanayi, 2015 yılında 31,5 milyon tonluk üretimi ile dünya sıralamasında 9'uncu, 16,1 milyon ton ihracatı ile 10'uncu, inşaat çeliği ihracatı ile dünya 2'ncisi konumunda yer alıyor. Dünya çelik piyasalarında olduğu gibi bu konuma konmak ve daha yukarıya taşınmak isteyen Türk çelik sektörünün, 2016 yılı 16,4 milyon ton ihracatla kapattığı bekleniyor. 2017 yılında ise hedef ihracat yüzde 3 artarak, 2017 yılı hedeflerini 2016 yılına göre yukarı yönlü olduğunu açıklayan Çelik İhracatçıları Birliği Yönetim Kurulu Başkanı Namık Ekinci, "Beklendiği gibi artırsak gerekçeleri iç piyasaya ve dış piyasadan kaynaklanan gelişmeler olarak üzere iyileşebilir. İç piyasadan kaynaklı olarak; kamu yatırımlarının artacağına açıklanması, bazı önemli projelerin devreye girmesi olarak; kentsel dönüşümün hızlanması beklenmesi, çelik ürünlerini global olarak kullanan konut, otomotiv ve beyaz eşya sektörlerindeki satılmayan iyileşmesi nedeniyle 2017 yılında sektörümüzün daha iyi bir yıl geçireceğini öngörülmektedir."

24 SAAT S:7 /28.12.2016

HÜRRİYET GAZETESİ EK S:1 /29.09.2016

## Yassı çelik sektörü, sorunlarını Bakanlık yetkilileri ile paylaştı

Türk çelik sektörü üretim ve ihracatı rekorlar kırarak 2012 yılında bu güne varlığı ve sürdürülebilirliğini birçok sorun nedeniyle zorlu günler geçiriyor. Sektörün içinde bulunduğu bu durumu çözümler arayan Çelik İhracatçıları Birliği, yassı çelik sektörü temsilcileriyle "Sektör Sorunları Çalıştayı"na Ekimci, Çelik Bakanlığı ve TSE yetkilileri ile bir araya geldi. Yassı çelik sektöründe sorunlarını ve çözüm önerilerini belirleyen sektör temsilcileri yetkililerden destek aldı.

ÇELİK İhracatçıları Birliği tarafından düzenlenen "Sektör Sorunları Çalıştayı"nda sektörün başlıca sorunları tartışıldı. Yassı çelik sektöründe sorunlar, üretim, ihracat ve pazarlama alanlarında tartışıldı. Çalıştayı düzenleyen Çelik İhracatçıları Birliği Başkanı Namık Ekinci, "Sektörümüzün üretim ve ihracatında rekorlar kırarak 2012 yılında bu güne varlığı ve sürdürülebilirliğini birçok sorun nedeniyle zorlu günler geçiriyor. Sektörün içinde bulunduğu bu durumu çözümler arayan Çelik İhracatçıları Birliği, yassı çelik sektörü temsilcileriyle "Sektör Sorunları Çalıştayı"na Ekimci, Çelik Bakanlığı ve TSE yetkilileri ile bir araya geldi. Yassı çelik sektöründe sorunlarını ve çözüm önerilerini belirleyen sektör temsilcileri yetkililerden destek aldı."



Çelik İhracatçıları Birliği Başkanı Namık Ekinci, "Sektörümüzün üretim ve ihracatında rekorlar kırarak 2012 yılında bu güne varlığı ve sürdürülebilirliğini birçok sorun nedeniyle zorlu günler geçiriyor. Sektörün içinde bulunduğu bu durumu çözümler arayan Çelik İhracatçıları Birliği, yassı çelik sektörü temsilcileriyle "Sektör Sorunları Çalıştayı"na Ekimci, Çelik Bakanlığı ve TSE yetkilileri ile bir araya geldi. Yassı çelik sektöründe sorunlarını ve çözüm önerilerini belirleyen sektör temsilcileri yetkililerden destek aldı."

## Çelik sektörü Ar-Ge merkezine kavuştu

ÇELİK İhracatçıları Birliği, sektörün uluslararası rekabet gücünü artırmak amacıyla 2013 yılında çalışmalarına başladığı Çelik Test ve Araştırma Merkezi (ÇETAM) projesinde sona erdi. Haziran ayı itibarıyla endüstriyel ve ticari amaçlı hizmetleri vermeye başlayan merkez, İstanbul Teknik Üniversitesi'nin Maslak kampüsünde yer alıyor. MATL Genel Müdürü Doç. Dr. Huseyin Soykan, "Türk çelik sektörünün ilk başlangıcı Ar-Ge merkezine kavuştuğu için ÇETAM bünyesinde sunulan hizmetler, sektör firmalarının ihracatında karşılaştığı belirsizliklere ve test zorunluluklarına gibi farklı dış teknik engellerin ortadan kaldırılmasına olanak sağlayacak" diye konuştu. (ANKA)

SÖZCÜ S:6 /12.06.2016

## ABD'den Türk çeliğine anti-damping vergisi

ABD Ticaret Bakanlığı, Amerika'da Türkiye'nin de bulunduğu Avustralya, Japonya, Hollanda, İngiltere, Güney Kore ve Brezilya'ya olan yassı çelik ihracatına karşı anti-damping vergilerini uygulamaya karar verdi. ABD'nin çelik üreticilerinin haklarını korumaya çalıştığı bildirildi. Türkiye çelik ihracatında yüzde 1,34'ün üzerinde artış olduğunu bildirdi.

Çelik İhracatçıları Birliği Yönetim Kurulu Başkanı Namık Ekinci, soruşturmanın çelik üretimi metodolojisi hakkında eleştirilere sebep olduğunu belirtti.

## YERLİ ÜRETİCİ BASKISI

Damping mevzuatına başvuru sonrasında belirlenen yöntemlerin kabul edilmesine ilişkin vergilerin uygulanması, ihracatçı ve yerli üreticilerin karşılaştığı sorunları, fiyatların belirlenmediği eşya olumsuzluğu esas alınarak gerçekleştirildi.

"Ancak ABD ve Japonya'da böyle değil. Bu yükümlü getirilmeyen. Bizim hesaplarımızımıza göre dumping olmasını" diyen Ekinci,

SÖZCÜ S:7 /19.03.2016

TİCARİ HAYAT GAZETESİ S:7 /25.10.2016



DEMİR-ÇELİK AKAN GÜN DURAN | akanduranc@ekonomist.com.tr



# Demir-çelik sektöründe toparlanma yılı olacak

Türk demir-çelik sektörü, son beş yılda üretim ve ihracatta yaşadığı kan kaybını 2017'de telafi etmeyi planlıyor. Çin'in küresel piyasalara ağırlığını koymasıyla son yıllarda daralan üretiminin, 2017'de artan kamu yatırımları ve düşen hurda fiyatlarının etkisiyle yüzde 5,4 büyümesi bekleniyor. Elbette demir-çelik sektörü için en kritik konu 2017'de de Çin faktörü olacak.

Son beş yılda küresel piyasaların dalgalanmalarından etkilenen Türk demir-çelik sektörü, 2017'de hurda fiyatlarının düşmesi ve artan kamu yatırımlarının etkisiyle üretim ve ihracatta yeniden toparlanma bekliyor. Son beş yılda üretim ve ihracatta gerileme yaşayan sektörün 2016'da 33,2 milyon ton üretim ve 16,1 milyon ton ihracat ile kapattığını bekleniyor. 2017'de ise hedef üretimde yüzde 5,4 ve ihracatta 3,7 büyüme.

(milyon ton)	2011	2012	2013	2014	2015	2016 (T)	2017 (T)
ÜRETİM	34,1	35,9	34,7	34,0	31,5	33,2	35,0
İHRACAT	18,1	19,8	18,4	17,5	16,1	16,4	17,0

Kaynak: Çelik İhracatçıları Birliği, Dünya Çelik Birliği (WORLD STEEL)

Üretim ve ihracatın yüzde 5,4 civarında artışa geçilmesi bekleniyor.

## ÇİN YİNE BELİRLEYİCİ OLACAK

Elbette demir-çelik sektörü için en kritik konu 2017'de de Çin faktörü olacak. Dünya çelik üretiminin yüzde

50'sini gerçekleştiren Çin'in; tüketimindeki daralma ihracata ağırlık vermesi sonucunu doğuruyor. Bu da tüm dünyaya yayılan deflasyona neden oluyor. Çin Demir ve Çelik Birliği'nin yaptığı açıklamalarına göre Çin çelik sektörü, kapasite düşürerek arzıyı dengelediği piyasaya dengesine ancak 2020 yılında ulaşacak. Dolayısıyla uluslararası çelik piyasası için ancak 2020 yılından sonra daha iyi bir ortam oluşacağı görülmektedir.

## HEDEFLER REVİZE EDİLECEK

Demir-çelik sektörü için 2017 yılı yenilen canlanma ve hedeflerin yukarı yönlü revize edileceği bir yıl olacak. Hurda fiyatlarının ödemeyi kesmesi fiyatların oranla düşeceği olarak uyarılmasa, sektörün nihai hedefini de artırmış durumda. Bu durumda da 2017 satışlarına olumlu yansımaları bekleniyor. Ayrıca ABD, Avrupa, Japonya ve Çin dâhil olmak üzere bazı ülkedeki ekonomilerin acı piyasalarında yaşanan toparlanma da 2017 yılında başta yasa çelik ürünleri olmak üzere sektörün ihracatını olumlu yönde etkileyecek.

Tüm bu olumlu beklentilerin etkisiyle sektörün en büyük ihracat pazarı olan Ortadoğu ülkeleri karşılıklarını sürmesine rağmen, 2017 yılında üret-

## "Çelik ticareti bölgelere sıkıştı"

Demir-çelik sektörü açısından 2017 ve sonrasında gündemi belirleyecek en önemli konulardan biri korumacılık. Gelişmiş ülkelerin sanayilerini korumak adına yalnız Çin değil diğer tüm ülkelere karşı tedbirler aldıkları belirlenirken Çelik İhracatçıları Birliği Yürütme Kurulu Başkanı Namık Ekinci, "Korumacı politikalar yürüten çelik üreticileri maliyelil dampsiz ve devlet teşviksiz yarı DTO kuratın içerisinde gerçekleştiren ihracatları da dampsiz ve devlet teşvikli ihracat potansiyelini görüyor. Bu durumda en çok etkilenenler arasında her zaman adil ve serbest ticaretten yana olan Türk çelik sektörü de yer alıyor" diyor. Söz konusu durumun Türk çelik sektörü ve diğer adil ticaret yapan ülkelerin ihracatına büyük engel teşkil ettiğini kaydeden Ekinci, "Bunun sonucunda dış pazarlar gittikçe daralıyor ve çelik ticareti bölgesel bir ticaret haline geliyor" diye konuşuyor.



16 Ekim 2016 25 ARKA 2016

EKONOMİST DERGİSİ S:54 / 25.12.2016

## Çelik İhracatçıları Birliği: "Çelik sektörü Orta Avrupa'ya ihracatını demiryolu ile artıracak"

Türkiye, dünyanın en büyük çelik ihracatçıları arasında 10'uncu sırada yer alıyor. Dinamik yapıyla 200 ülkeye ihracat gerçekleştiren sektör, dünyanın dört bir yanındaki referans projelere Türk çeliğinin imzasını atıyor.



Namık EKİNCİ  
Çelik İhracatçıları Birliği Yürütme Kurulu Başkanı

Türk çelik ihracatını artırılmasına amacıyla çalışmalar yürüten Çelik İhracatçıları Birliği, ise yarıdan potansiyel pazarları araştırırken diğer yarıdan mevcut pazarlardaki fırsatları da ortaya koyuyor. Yapılan analizlerde Orta Avrupa'ya yapılan çelik ihracatının çok düşük seviyesinde olduğunu ortaya çıkmasına üzerine Avusturya, Macaristan, Polonya, Çek Cumhuriyeti ve Slovakya'dan oluşan "Avrupa 5'lisini" merkeze alarak, ilk olarak yüksek maliyetli lojistik sorununu çözümlen hedeflerini ve bunun için "Avrupa Demiryolu ile İhracat Koridorları" düzenleyen ÇİB, önümüzdeki dönemde bu ülkeleri yönelik ihracat

kapasitelerinde transit hıyerarşi de gerçekleştirmeyi planlıyor. Üzlemirler, Türkiye'den Orta Avrupa'ya ihracatın serin edilebilecek taşıma yöntemlerinin demiryolu başta olmak üzere demiryolu ile karlı hale getirilecek demiryolu, nehir taşımacılığı ve karayolu olduğunu belirtti. Bu alternatif taşıma yöntemleri ile İspanya, İtalya, Batı Karadeniz, Hırvat-Merkez ve Orta Avrupa ülkeleri yönlendirilerek Avusturya İhracatçıları Birliği'nin deplasmanı olarak Ral Congo'nun Vignanelle ana deposuna veya Avrupa'nın en büyük çelik deposu olan İtalya'nın Sesto San Giovanni deposuna ulaştırılmasında alternatif rotalar ve maliyet tahminleri ile ilgili çalışmalar yapılacaktır. ■

İNŞAAT+YATIRIM DERGİSİ S:232 / 01.07.2016



## Türk çelik ihracatçısı 2017'de yüzde 3 artış bekliyor

ANKARA (ANKA) - 2016 yılında siyasi, ekonomik ve sektörel sorunlarla mücadele eden Türk çelik sektörü, yılın 16,4 milyon ton ihracatla kapatacak. Sektör adına 2017'nin daha iyi bir yıl olacağına inanan Çelik İhracatçıları Birliği, önümüzdeki yıl ihracatta yüzde 3 büyümeye hedefliyor. Türkiye ekonomisinin en önemli sektörlerinden biri olan çelik sektörü, 2015 yılında 31,5 milyon tonluk üretimi ile dünya sıralamasında 9'uncu, 16,1 milyon ton ihracat ile 10'uncu; inşaat çeliği ihracatı ile ikinci konumunda yer alıyor. Türk çelik sektörünün, 2016 yılını 15,4 milyon ton ihracatla kapatması bekleniyor.

2017 yılı hedeflerinin 2016 yılına göre yukarı yönlü olduğunu açıklayan Çelik İhracatçıları Birliği Yürütme Kurulu Başkanı Namık Ekinci, 2017 yılı ihracatında miktarlarda yüzde 3 civarında artış beklentilerini belirtirken şöyle açıkladı:

"Beklediğimiz artışların gerçekleşmesi için piyasa ve dış piyasadan kaynaklanan gelişmeler olmaksızın üzerine inşa edilebilir. İç piyasadan kaynaklı olarak kamu yatırımlarının artacağına inanıyoruz, bazı önemli projelerin devreye gireceği anlamında, kentleşme döneminin hızlanmasıyla birlikte çelik ürünlerini gördü olarak kullanım, otomotiv ve beyaz eşya sektörlerindeki satışların iyileşmesi nedeniyle 2017 yılında sektörümüzün daha iyi bir yıl geçireceğini düşünüyoruz. Ticari araçlar için açılan 3 yıllık ÖTV avantajı ve ithal otomobilleri daha fazla etkileyecek olan yeni vergi düzenlemesi de otomobil ve çelik sektörümüzün satışlarını olumlu etkileyecektir. Ay-



Sektörümüz yüzde 70 oranında ana hammaddeyi ihracatla elektrikli ark ocaklarından üretim yapıyoruz. Hurda fiyatlarının demir çelikle fiyatlarını oranla, son aylarda düşmesi olarak ucuz kalması sektörümüzün rekabet gücünü artırmış durumda. Bu durumun devam etmesi 2017 yılında satışlarımızın olumlu yansımaları. ABD, Avrupa, Japonya ve Çin dâhil olmak üzere bazı Doğu ekonomilerinin iç piyasalarında toparlanma yaşanmaması, 2017 yılında başta yasa çelik ürünlerimizin olmak üzere sektörümüzün ihracatını olumlu yönde etkileyeceğini düşünüyoruz."

SONSÖZ GAZETESİ S:9 / 29.12.2016


## Çelik Test ve Araştırma Merkezi'ndeki testler uluslararası geçerliliğe sahip

Çelik İhracatçıları Birliği'nin başkanlığındaki ve ihracatçıları temsil eden Çelik İhracatçıları Birliği (ÇİB) tarafından kurulan Çelik Test ve Araştırma Merkezi (ÇTAM), 2016 yılında 42 adet ulusal ve uluslararası standartta gerçekleştirilen testlerle, uluslararası geçerliliğe sahip testler gerçekleştirdi. ÇTAM, 2016 yılında 42 adet ulusal ve uluslararası standartta gerçekleştirilen testlerle, uluslararası geçerliliğe sahip testler gerçekleştirdi.



ÇTAM, uluslararası geçerliliğe sahip testler gerçekleştirmeye başladığından itibaren, uluslararası geçerliliğe sahip testler gerçekleştirmeye başladı. ÇTAM, 2016 yılında 42 adet ulusal ve uluslararası standartta gerçekleştirilen testlerle, uluslararası geçerliliğe sahip testler gerçekleştirdi.

SON SAAT GAZETESİ S:2 / 18.12.2016



# 2017 YILI İŞ PROGRAMI





- 01 Üyelerimizin ihtiyaçları doğrultusunda Uluslararası Rekabetçiliğin Geliştirilmesinin Desteklenmesi Tebliği (URGE) kapsamında küme faaliyetleri artırılarak geliştirilecektir,
- 02 Araştırma ve analiz çalışmaları sonrasında belirlenecek hedef pazarlara yönelik Sektörel Ticaret Heyeti organizasyonları düzenlenecektir,
- 03 Sektörel Ticaret Heyetleri düzenlenen ülkeler ile ticari ilişkilerin geliştirilmesi, diğer ülkelerden ise sektörün ve Türk çelik ürünlerinin tanıtımının yapılmasını sağlamak amacıyla Sektörel Alım Heyeti organizasyonları gerçekleştirilecektir,
- 04 Turquality desteği kapsamında, Birliğimiz tarafından Kuzey Amerika başta olmak üzere hedef ülke ve bölgelerde Türk çelik sektörünün prestijini artırmak amacıyla kapsamlı tanıtım ve lobi çalışmaları yürütülecektir,
- 05 Ülkemiz aleyhine açılan ticaret politikaları önlemlerine (anti-damping, telafi edici vergi ve korunma önlemi) karşı ilgili makamlarda ülkemizi ve sektörümüzü savunmak için çalışmalarda bulunulacak ve konu ile ilgili olarak bilgilendirme toplantıları/duyuruları düzenlenerek üye firmalarımızın farkındalıklarının artırılması sağlanacaktır,
- 06 İthalatında düşük pay aldığımız ülkelerde; sürekli mal tedarikine imkan sağlayacak Türk Ticaret Merkezleri ve Lojistik üstler kurmak amacıyla çalışmalarda yürütülecektir,
- 07 Sektörümüzün Arge, İnovasyon ve Sertifikasyon ihtiyaçlarına yönelik olarak İstanbul Kalkınma Ajansı, Türkiye İhracatçılar Meclisi, İstanbul Teknik Üniversitesi ve birliğimiz ortaklığında yürütülen Çelik Test Araştırma Projesi kapsamında planlanmış olan çalışmalar gerçekleştirilecektir,
- 08 2023 yılı için hedeflenen 55 milyar dolarlık ihracatın gerçekleştirilmesi amacıyla, çelik sektörüne yönelik oluşturulan stratejinin hayata geçirilmesi için ilgili kuruluşlarla birlikte gerekli çalışmalar yürütülmeye devam edilecektir,
- 09 Sektörel veri, bilgi ve haber sağlayan çeşitli ulusal ve uluslararası kurumlar ile işbirliği yaparak üye firmalarımıza düzenli rapor ve bültenlerimizi servis etmek için araştırma merkezi kurulması yönünde çalışmalar yapılacaktır,



- 10 Kamuoyuna ve basına düzenli olarak sektöre ilişkin bilgi ve istatistikler temin edilecektir,
- 11 İhracatçılarımızın sorunlarının ortak bir platformda tartışılması ve çözüm önerilerinin değerlendirilmesi amacıyla alt sektör toplantıları düzenlenecektir,
- 12 Enerji, yatırım ve diğer maliyetlerle ilgili problem ve çözüm önerileri tespit edilip, konuya dair yürütülmekte olan çalışmalara devam edilecektir,
- 13 Yerel ve uluslararası konferanslarda Türk Çelik sektörünün tanıtımı için işbirliği ve sponsorluk faaliyetleri gerçekleştirilecektir,
- 14 Avrupa Birliği ve diğer fon sağlayan kuruluşların programları incelenerek Birliğimize uygun projeleri için hibe başvuruları yapılacaktır,
- 15 Sektörle ilgili en büyük ve prestijli fuarlarda stand ile yer alarak sektörümüzün ve ihracatçı firmalarımızın tanıtımı sağlanacaktır,
- 16 Üyelerimiz için, sektöre özel teknik eğitimler ve seminerler düzenlenecektir,
- 17 İhracatçılarımızla iletişimi güçlendirmek ve çağın gerektirdiği tüm iletişim araçlarıyla bilgi alışverişinde bulunabilmek amacıyla üye bilgi güncelleme çalışmalarına devam edilecektir,
- 18 İhracatta yaşanan sorunlarla ilgili üyelerimizle periyodik olarak bir araya gelinerek; sorunların çözümü için ilgili kurumlar nezdinde girişimde bulunmaya devam edilecektir.





# 2016 YILI İMMİB FAALİYETLERİ



### 2016 YILI İMMİB FAALİYETLERİ

#### TEŞVİK ŞUBESİ FAALİYETLERİ

Genel Sekreterliğimiz bünyesinde yer alan elektrik, kimya, metaller ve çelik teşvik şubeleri tarafından yürütülen dahilde ve hariçte işleme rejimine ilişkin tüm görev ve sorumluluklar 01.01.2015 tarihinden itibaren Ekonomi Bakanlığı Marmara Bölge Müdürlüğüne devredilmiş olup, anılan Bölge Müdürlüğü emrinde geçici olarak görevlendirilen personelimizce yine aynı şube müdürlüklerince yürütülmektedir.

Bu çerçevede, 2016 yılında dahilde ve hariçte işleme izin belgeleri kapsamında toplam 1229 adet taahhüt kapatma başvurusu yapılırken, 1584 adet dahilde ve hariçte işleme izin belgesinin taahhüt hesabı kapatılmıştır. Kapatma talepli olarak bekleyen 413 adet belgenin ise %90' ı incelenmiş ve ilgili firmalara dosyalar hakkında eksiklikler bildirilmiştir. Diğer dosyaların incelenme prosedürleri devam etmektedir.

01.01.2016-31.12.2016

#### TEŞVİK ŞUBESİ FAALİYETLERİ

	GELEN DOSYA SAYISI	KAPANAN DOSYA SAYISI	AÇIK DOSYA SAYISI
ELEKTRİK	277	384	137
KİMYA	478	581	110
METALLER	252	338	85
ÇELİK	222	281	81
<b>GENEL TOPLAM</b>	<b>1229</b>	<b>1584</b>	<b>413</b>

#### TURQUALITY VE YURT DIŞI BİRİM DESTEKLERİ ŞUBESİ FAALİYETLERİ

Yurtdışında Birim, Marka ve Tanıtım Faaliyetlerinin Desteklenmesi Hakkında 2010/6 Sayılı Tebliğ kapsamında firmalarımızın yurt dışında açmış oldukları ofis, showroom, depo ve mağazaların kira giderleri ile tanıtım ve pazarlama giderleri ve yurt dışı marka tescili ve korunmasına ilişkin giderleri belli oran ve miktarlarda desteklenmektedir. Bu kapsamda, 2016 yılında 726 adet başvuru yapılmış olup, sonuçlandırılan 864 dosya kapsamında toplam 17.722.416,00 TL tutarındaki hak edişin firmalarımıza ödenebilmesi için T.C Merkez Bankasına ödeme talimatı verilmiştir.

2016 yılında Yurt Dışı Birim desteğinden, en fazla yararlanan sektör %25 ile Değerli Maden ve Mücevherat, Değerli Maden ve Mücevherat sektörünü sırasıyla , %24 ile Elektrik-Elektronik, %22 ile Kimyevi Maddeler ve Mamuller,% 17 ile Demir ve Demir Dışı Metaller, %11 ile Madencilik Ürünleri ve %1 ile Çelik sektörleri izlemiştir.

Yurt Dışı Birim Desteklerinden faydalanan firmaların en fazla faaliyette buldukları ilk 5 hedef ülke ise sırasıyla; Rusya Federasyonu, Kazakistan, A.B.D., Almanya ve Irak olmuştur.

Türk Ürünlerinin Yurtdışında Markalaşması, Türk Malı İmajının Yerleştirilmesi ve TURQUALITY®'nin Desteklenmesi Hakkında 2006/4 Sayılı Tebliğ kapsamında, İhracatçı Birlikleri, Üretici Dernekleri, Üretici Birliklerinin, sektörlerinin yurtdışında tanıtımı amacıyla gerçekleştirecekleri harcamalara ilişkin giderleri ve Türkiye'de ticari ve/veya sınai faaliyette bulunan şirketlerin ürünlerinin markalaşması amacıyla gerçekleştirecekleri faaliyetlere ilişkin giderleri, Türk markalarının pazara giriş ve tutunmalarına yönelik gerçekleştireceği her türlü faaliyet ve organizasyonlara ilişkin giderleri ile olumlu Türk malı imajının oluşturulması ve yerleştirilmesi için yurt içinde ve yurt dışında gerçekleştirecekleri her türlü harcamaları belli oran ve miktarlarda desteklenmektedir. Hâlihazırda İMMİB üyesi 74 firmamızın toplam 81 adet markası (Türkiye genel toplamı 276) bu Tebliğ kapsamında desteklenmektedir. Marka/Turquality desteği kapsamında, 2016 yılında 15.581 adet başvuru yapılmış olup, sonuçlandırılan 21.492 dosya kapsamında toplam 289.847.499,00 TL tutarındaki hak edişin firmalarımıza ödenebilmesi için T.C Merkez Bankasına ödeme talimatı verilmiştir.

2016 yılında Turquality desteğinden, en fazla yararlanan sektör % 72'lik pay ile Elektrik-Elektronik sektörü olmuştur. Elektrik –Elektronik sektörünü sırasıyla %20 ile Kimyevi Maddeler ve Mamulleri ve %5 ile Demir ve Demirdışı Metaller sektörleri izlemiştir.

Turquality Desteklerinden faydalanan firmaların en fazla faaliyette buldukları ilk 5 hedef ülke ise sırasıyla; Almanya, Polonya, İspanya, Rusya ve İngiltere olmuştur.

Tasarım Desteği Hakkında 2008/2 Sayılı Tebliğ kapsamında tasarım ofis ve şirketlerinin yurt dışında açmış oldukları reyon/gondol/satış alanları kiralari, ofis, showroom, depo ve mağazaların kira giderleri ile tanıtım ve pazarlama giderleri ve yurt dışı marka tescili ve korunmasına ilişkin giderleri, istihdam ve danışmanlık giderleri, ayrıca şirketlerin tasarım ve ürün geliştirme projeleri kapsamında istihdam, alet teçhizat malzeme, yazılım giderleri ile seyahat ve web sitesi üyelik giderleri belli oran ve miktarlarda desteklenmektedir. Bu kapsamda, 2016 yılında destek kapsamındaki 4 firmanın 16 adet başvuru dosyası incelenmiş olup, sonuçlandırılan 12 dosya kapsamında toplam 209.289,00 TL tutarındaki hak edişin firmalarımıza ödenebilmesi için T.C Merkez Bankasına ödeme talimatı verilmiştir.

### **Genel Değerlendirme:**

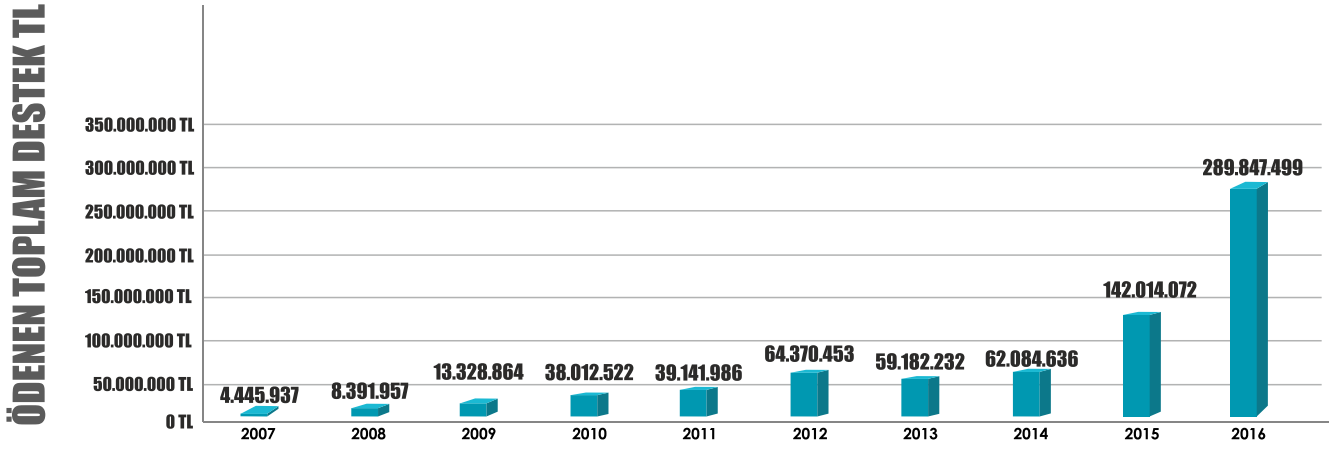
2016 yılında Turquality, Yurtdışı Birim ve Tasarım desteklerinden toplamda yaklaşık 308 Milyon TL tutarındaki destek ödemesi İMMİB tarafından gerçekleştirilmiştir. Önceki yıllara kıyasla, 2016 yılında en yüksek sonuçlandırma sayısına ulaşıldığı görülmüştür. Ancak TURQUALITY desteğinde, firmalar tarafından 2015 yılında bir önceki yıldan %22 daha fazla başvuru yapılmıştır.





## İMMİB - DEVLET YARDIMLARI (MARKA, OFİS MAĞAZA VE TASARIM TEŞVİKLERİ)

BAŞVURU SAYISI	MARKA TURQUALITY TEŞVİĞİ	OFİS MAĞAZA TEŞVİĞİ	TASARIM	GENEL TOPLAM
	15.581	726	16	16.323
<b>BİRLİĞİMİZCE SONUÇLANDIRILAN BAŞVURU SAYISI</b>	21.492	864	12	22.368
<b>FİRMALARA ÖDENEN TOPLAM DESTEK TUTARLARI (TL)</b>	289.847.499,00 TL	17.722.416,00 TL	209.289,00 TL	307.779.204,00 TL
<b>FİRMALARA ÖDENEN TOPLAM DESTEK TUTARLARI (\$)</b>	113.259.610,11 \$	6.669.596,00 \$	70.229,76 \$	119.999.435,87 \$



## FUAR VE DİĞER DESTEKLER ŞUBESİ FAALİYETLERİ

Fuar ve Diğer Destekler Şubesi, ihracatçı firmalarımızın yurtdışı fuarlara bireysel ve milli düzeyde katılımlarına ilişkin harcamaları ile çevre, kalite ve insan sağlığına yönelik teknik mevzuata uyum sağlanabilmesini teminen akredite edilmiş kurum ve/veya kuruluşlardan alınan pazara giriş belgelerine ilişkin harcamalarının belirli bir bölümünün T.C Ekonomi Bakanlığı'nın İhracat Yönelik Devlet Yardımları Kararı kapsamında Devlet Fiyat İstikrar Fonu'ndan (DFİF) karşılanmasına ilişkin faaliyetleri yürütmektedir.

Bu çerçevede, öncelikle İMMİB üyesi firmaların ve diğer İhracatçı Birliklerine üye firmaların,

- Bakanlıkça uygun görülen "yurt dışında düzenlenen fuarlara", bireysel veya milli düzeyde katılan firmaların fuar katılım giderlerine,
- Bakanlıkça uygun görülen "pazara giriş belgelerinin" alınmasına yönelik giderlerine,

ilişkin destek başvuru dosyalarında ibraz edilen belgelerin ilgili mevzuata uygunluğunun kontrol edildiği inceleme süreci gerçekleştirilmektedir. İnceleme süreci sonunda, başvuru dosyası uygun bulunanların hak edişlerinin hesaplanarak sonuçlandırılmasını müteakip, uygun görülen hak ediş tutarları T.C. Merkez Bankası ile eş zamanlı olarak T.C. Ekonomi Bakanlığı'na gönderilmektedir.

Bu itibarla, 2016 yılında;

1.777 adet Bireysel Katılım Fuarı başvuru dosyası için Merkez Bankasına toplam 36.016.697 TL'lik ödeme talimatı verilmiştir.

1089 adet Millî Katılım Fuarı başvuru dosyası için Merkez Bankasına toplam 20.764.577 TL'lik ödeme talimatı verilmiştir.

30 adet Millî Organizatör Tanıtım Desteği başvuru dosyası için Merkez Bankasına toplam 1.752.550 TL'lik ödeme talimatı verilmiştir.

213 adet Pazara Giriş Belgesi başvuru dosyası için Merkez Bankasına toplam 2.496.352 TL'lik ödeme talimatı verilmiştir.

Genel Toplamda 61.030.176 TL destek verilmesi sağlanmıştır.

## 2016 RAKAMLARI

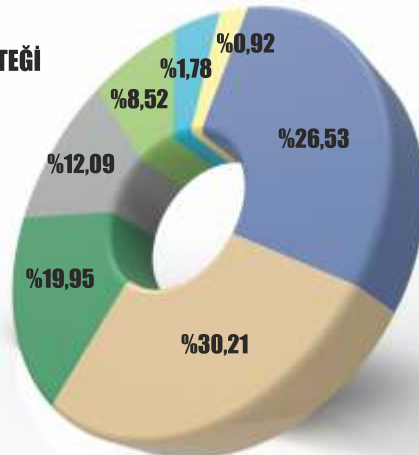
### FUAR VE DİĞER DESTEKLER ŞUBESİ FAALİYETLERİ

	BİREYSEL KATILIM FUARI	MİLLÎ KATILIM FUARI	ORGANİZATÖR TANITIM	PAZARA GİRİŞ BELGELERİ	TOPLAM
ÖDEME TALİMATI VERİLEN DOSYA SAYISI (ADET)	1777	1089	30	213	3109
ÖDENEN DESTEK TUTARI (TL)	36.016.697	20.764.577	1.752.550	2.496.352	61.030.176

## BİREYSEL FUAR KATILIMI

2016 yılı için, Yurtdışı Bireysel Fuar Katılımı Desteği için ödenen toplam 36.016.697 TL'lik destek tutarının, yararlandırılan katılımcıların üyesi oldukları Birliklere göre sektörel dağılım oranları grafikte gösterilmektedir.

### BİREYSEL KATILIM FUAR DESTEĞİ 2016 TCMB'ye Bildirilen Ödeme Tutarı TL (%)



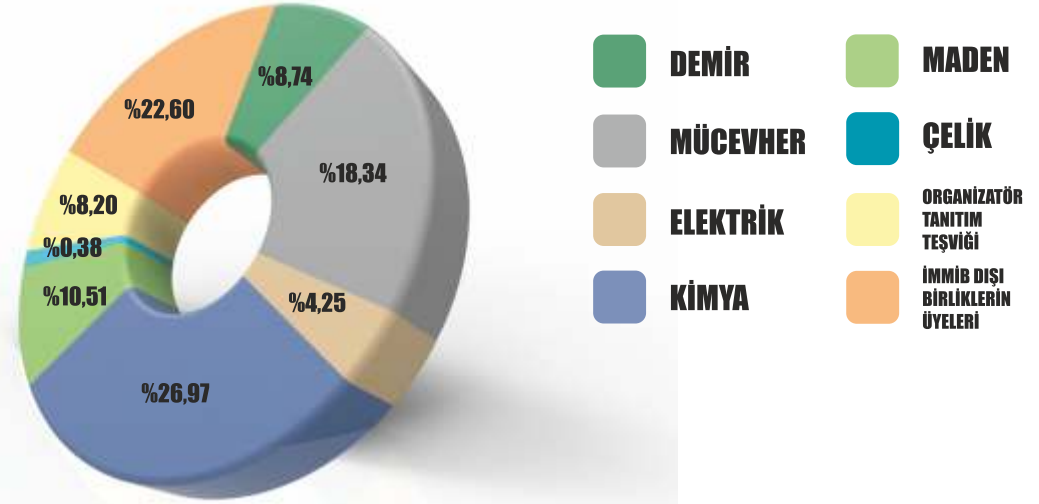
## 2016 YILI İMMİB FAALİYETLERİ

### MİLLİ FUAR KATILIMI

2016 yılı için, Yurtdışı Milli Fuar Katılımı Desteği için ödenen toplam 22.517.127 TL'lik destek tutarının, yararlandırılan katılımcıların üyesi oldukları Birliklere göre sektörel dağılım oranları grafikte gösterilmektedir. Yurtdışı Fuar Desteği kapsamında sonuçlandırılan dosyalar için verilen teşvik tutarları açısından, en fazla teşvik verilen 5 fuar ülkesi ve teşvik tutarları sırasıyla;

13.216.484 TL ile Almanya, 7.541.019 TL ile Birleşik Arap Emirlikleri, 7.126.943 TL ile Çin, 6.199.839 TL ile A.B.D. ve 6.162.962 TL ile İtalya olmuştur.

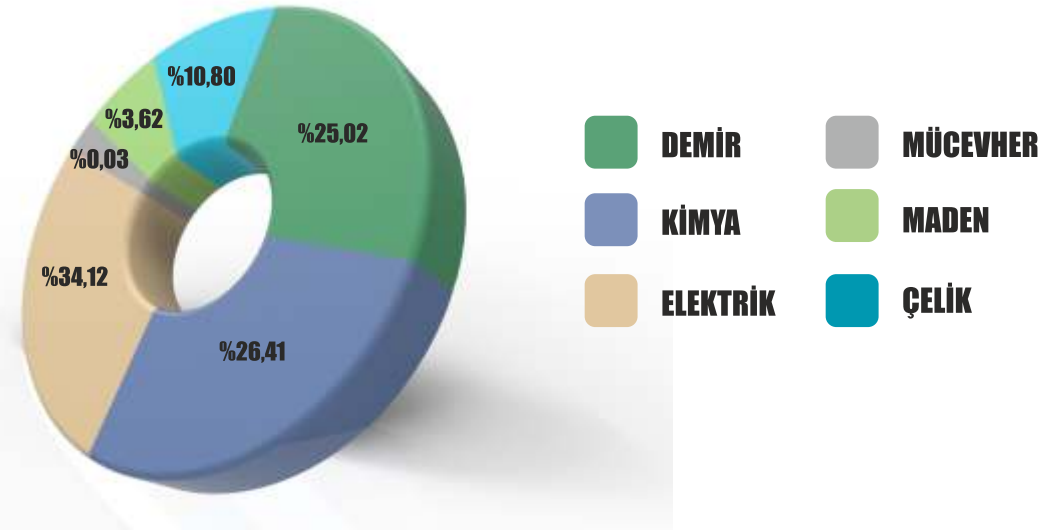
#### MİLLİ KATILIM FUAR DESTEĞİ 2016 TCMB'ye Bildirilen Ödeme Tutarı TL (%)



### PAZARA GİRİŞ BELGELERİ

2016 yılı için, Pazara Giriş Belgeleri Desteği için ödenen toplam 2.496.352 TL'lik destek tutarının, yararlandırılan katılımcıların üyesi oldukları Birliklere göre sektörel dağılım oranları grafikte gösterilmektedir.

#### ÇEVRE M. DESTEĞİ 2016 TCMB'ye Bildirilen Ödeme Tutarı TL (%)



## Genel Değerlendirme:

2016 yılında Yurtdışı Fuar Destekleri ile Pazara Giriş Belgeleri Desteği kapsamında İMMİB'e yapılan 3.654 adet destek başvurusuna karşılık, önceki dönemden devreden dosyalarla birlikte toplam 3.754 adet dosya sonuçlandırılmış, SGK ve Vergi Dairesi borcu yoktur yazıları ibraz edilen toplam 3.109 adet dosya için T.C. Merkez Bankasına 61.030.176 TL'lik hak ediş bildirimi yapılmıştır.

## İHRACAT UYGULAMA ŞUBESİ FAALİYETLERİ

Onaylanan Beyanname Sayısı

2016 yılında İMMİB Genel Sekreterliği bünyesindeki altı İhracatçı Birliğinin;

- + İstanbul Kimyevi Maddeler ve Mamülleri İhracatçıları Birliği,
- + İstanbul Demir ve Demirdışı Metaller İhracatçıları Birliği,
- + Elektrik-Elektronik ve Hizmet İhracatçıları Birliği,
- + Çelik İhracatçıları Birliği,
- + İstanbul Maden İhracatçıları Birliği,
- + Mücevher İhracatçıları Birliği

Temsil ettikleri sektörler itibariyle işlem gören 887.033 adet gümrük beyannamesinin onay işlemi gerçekleştirilmiştir. Bu beyannamelerden 870.300 adeti (98,00%) e-birlik sistemi alt yapısıyla gerçekleştirilmiştir.

Onaylanan gümrük beyannameleri içinde, özellik arz eden ihracatların, sistem üzerinde onay masasına yönlendirilmesi sonucunda 22.839 adet gümrük beyannamesi incelenerek sonuçlandırılmıştır.

Diğer taraftan, 2016 yılı içerisinde, ihracat işlemleri esnasında birlik onayından sonra gümrük beyannamesi üzerinde değişiklik talep edilen 2.275 adet gümrük beyannamesi ile ilgili düzeltme işlemi sonuçlandırılmış, ihracatçı firmaların gümrük müşaviri firmalarına vermiş oldukları 12.835 adet vekaletin de sisteme girişi yapılmıştır.

## HARİÇTE İŞLEME İZNI

11 Mayıs 2007 tarih ve 26519 sayılı Resmî Gazete'de yayımlanan İhracat 2007/5 sayılı Hariçte İşleme Rejimi hükümleri kapsamında, 2016 yılında Genel Sekreterliğimizce firma taleplerine istinaden 24 adet Hariçte İşleme İzni verilmiş olup, verilen izinler karşılığında 131.466.844 USD değerinde malzeme gönderilecek ve karşılığında 135.360.370 USD değerinde işlenmiş malzeme getirilecektir.

## NİSPİ AİDAT İADESİ

3 Eylül 2009 tarih ve 27338 sayılı Resmi Gazete'de yayımlanan Türkiye İhracatçıları Meclisi ile İhracatçı Birliklerinin Kuruluş ve Görevleri Hakkında Yönetmelik'in 46/3 maddesine istinaden, Genel Sekreterliğimiz bünyesinde yer alan Birliklere üye firmalarımızın, gerçekleşmeyen ihracatları kapsamında 1.289 adet Gümrük Beyannamesine ilişkin nispi aidat iade başvurusu sonuçlandırılmıştır.

## GERİ GELEN EŞYA

Gümrük Müdürlükleri'nden alınan geri gelen eşya kapsamında 737 adet başvuru değerlendirilerek ilgili Gümrük Müdürlükleri'ne geri bildirim yapılmıştır.



### FİYAT ARAŞTIRMA DOSYALARI

Gümrükler Genel Müdürlüğü'nün 20.12.2011 tarih ve 2011/49 nolu genelgesi kapsamında Gümrük ve Ticaret Bölge Müdürlükleri ve Gümrük Müdürlükleri'nden 2016 yılı içerisinde 190 adet ihracatta fiyat araştırması talebi gelmiş olup, söz konusu talepler incelenmiş ve Genel Sekreterliğimiz bünyesinde yer alan İhracatçı Birlikleri'nin Yönetim Kurullarında görüşülerek sonuçlandırılmıştır.

### DİĞER İHRACAT İŞLEMLERİ

Özellik arz eden ihracat işlemleri (hurda, BTA) ile izin sürecine bağlı ihracat işlemleri (Wassenaar Düzenlemesi, Kimyasal Silahlar Sözleşmesi ve Avustralya Grubu Kimyasal Prekürsörler Listesi) kapsamında 2016 yılında gelen ihracat talepleri, söz konusu tebliğler kapsamında değerlendirilerek sonuçlandırılmıştır.

### YURTDIŞINDA KATILIM SAĞLANAN TOPLANTILAR

Çift Kullanımlı ve Hassas Maddelerin İhracatının Kontrolüne İlişkin Tebliğ kapsamında yapılan çalışmalar ile ilgili olarak;

- ✦ 01-02 Şubat 2016 tarihlerinde Brüksel'de gerçekleştirilen Avustralya Grubu (AG) 2016 yılı Ara Dönem,
- ✦ 15-17 Mart 2016 Şikago / ABD'de gerçekleştirilen "Stratejik Ticaret Kontrolleri ve Eşya Tanıma Eğitimi"
- ✦ 11-22 Nisan 2016 tarihleri arasında Viyana'da düzenlenen Wassenaar Düzenlemesi (WA) 2016 Bahar Uzmanlar Grubu,
- ✦ 25 Eylül – 08 Ekim 2016 tarihlerinde Viyana'da düzenlenen Wassenaar Düzenlemesi 2016 Sonbahar Uzmanlar Grubu,
- ✦ 24 Ekim - 4 Kasım 2016 tarihlerinde Atlanta/Georgia Üniversitesi'nde düzenlenen İhracat Kontrol Akademisine katılım (Security And Strategic Trade Management Academy),
- ✦ 23-25 Kasım 2016 tarihleri arasında Lahey'de Kimyasal Silahları Yasaklama Örgütü'nün 2016 yılı 18. Ulusal Makamlar,
- ✦ 05-09 Aralık 2016 tarihlerinde Viyana'da düzenlenen Wassenaar Düzenlemesi (WA) Genel Kurul

toplantılarına katılmış olup, toplantılarda diğer katılımcı ülkelerdeki ihracat kontrol uygulamaları ile ilgili bilgiler edinilmiş, bağlayıcı metinlerin ülkemiz açısından önemli kısımları değerlendirilmiştir.

### EVRAK KAYIT VE DUYURULAR

2016 yılı içerisinde Genel Sekreterliğimizce 43.999 adet yazıya kayıt verilmiş olup, Acerpro üzerinden 9.253.962 adet mail yoluyla firmalara duyuru yapılmış olup, kurum mail adresine 24.236 adet mail gelmiş ve 17.494 adet de mail gönderimi sağlanmıştır.

### TİCARİ BELGELENDİRME

2016 yılında, 4.778 adet ATR Dolaşım Belgesi, 5.914 adet Menşe Şahadetnamesi, 6.040 adet Basitleştirilmiş ATR Dolaşım Belgesi, 1.668 adet EUR-1 Belgesi, 704 adet Özel Menşe Şahadetnamesi (Form-A), 10 adet EUR-MED Dolaşım Belgesi ve 91 adet (MALEZYA, İRAN, D-8) Menşe İspat Belgesi olmak üzere toplamda 19.205 adet belge satışı gerçekleştirilmiştir.

Satışları gerçekleştirilen belgelerden incelemeleri yapılarak onaylanan toplam 20.000 adet belgenin



dağılımında Menşe Şahadetnamesi ve ATR Dolaşım Belgelerinin ağırlıkta olduğu görülmektedir. 2016 yılında, 11.682 adet Menşe Şahadetnamesi, 5.603 adet ATR Dolaşım Belgesi, 4.126 adet EUR-1 Belgesi, 1.041 adet Özel Menşe Şahadetnamesi (Form-A), 28 adet EUR-MED Dolaşım Belgesi ve 1 adet (MALEZYA, İRAN, D-8) Menşe İspat Belgesi onaylanmıştır.

## AB MEVZUATI UYUM ŞUBESİ FAALİYETLERİ

AB mevzuatları ile ulusal ve uluslararası mali destekleri takip etmek ve İMMİB Genel Sekreterliği ve bünyesinde yer alan İhracatçı Birlikler adına proje başvuruları yapılması amacıyla kurulmuştur.

AB Mevzuatı Uyum Şubesi 1 Yüksek Kimya Mühendisi, 1 Yüksek Kimyager, 1 Kimya Mühendisi, 1 Çevre Mühendisi ve 2 Uluslararası İlişkiler Uzmanı olmak üzere 6 daimi personeli ile AB Mevzuatı takibi ile proje geliştirme ve uygulama alanlarında sektörlerimize hizmet vermektedir. Uygulanan dönemsel hibe projeleri çerçevesinde istihdam edilen personeller ile şube insan kaynağında değişiklikler olabilmektedir.

Şube faaliyetlerinin yerine getirilmesi amacı ile AB Mevzuatı takip ve Projeler olmak üzere iki ayrı birim bulunmakta olup, her iki birimin rutin faaliyetleri ve 2016 performansı tablolar halinde özetlenmektedir.

### Mevzuat Birimi - rutin olarak yürütülen faaliyetler;

- ✦ Takip edilen AB mevzuatları hakkında Avrupa Birliği'nde ve ülkemizdeki gelişmelerin izlenmesi, Bakanlıklar ve ilgili kuruluşlar nezdindeki eğitim ve toplantılara katılım sağlanarak üyelerimizin bilgilendirilmesi,
- ✦ Genel Sekreterlik bünyesinde faaliyet gösteren Birlik üyesi firmalara, İhracatçı Birlikleri, Sanayi ve Ticaret Odaları ve Organize Sanayi Bölgesi üyesi firmalara, üniversitelere ilgili otoriteler ile işbirliği yapılarak seminerlerin düzenlenmesi,
- ✦ Takip edilen mevzuatlarla ilgili Ajans sayfasında yer alan önemli bilgilerin üyelerimize, diğer ihracatçı Birlikleri'ne ve Sektörel Derneklere iletilmesi amacı ile resmî yazıların hazırlanması,
- ✦ Avrupa Kimyasallar Ajansı Ulusal Yardım Masaları Ağı'nda (Help-net) Türkiye'nin temsil edilmesi ve REACH/CLP/Biyosidal mevzuatı konusunda yapılan faaliyetlerinin raporlanması,
- ✦ Farkındalık artırıcı faaliyetler kapsamında broşür ve aylık bültenlerin hazırlanması,
- ✦ Mevzuatlara yönelik hazırlanan web portallarının içeriklerinin güncellenmesi,
- ✦ AB Mevzuatlarının Ulusal mevzuata aktarılmasına yönelik Bakanlıklar tarafından yürütülen kapasite artırıcı projelere katılım,
- ✦ Yönetmelikler hakkında Birlik adına görüşler oluşturmaya katkıda bulunmak ve Birlikler ve alt sektörlerin düzenlediği gelişim çalıştaylarına katılım.



## MEVZUAT BİRİMİ 2016 YILI FAALİYETLERİ

Ekonomi Bakanlığı talimatı ile Endüstriyel Yardım Masası görevi kapsamında takip edilen AB mevzuatları	İlgili Web Sayfası	Etkinlik (seminer, proje, çalıştay vb.)	Bilgilendirme
REACH Tüzüğü / KKDİK (Ortak)	<a href="http://reach.immib.org.tr">http://reach.immib.org.tr</a>	21 seminer (247 katılımcı) düzenlendi. KKDİK Taslak Yönetmeliği'nin Gümrük Birliği kapsamında uygulanmasına ilişkin Avrupa Kimyasallar Ajansı ve Komisyon tarafından iletilen sorular yanıtlandı.	Güncel duyuru / Aylık & haftalık bülten
CLP Tüzüğü /SEA (Ortak)	<a href="http://clp.immib.org.tr">http://clp.immib.org.tr</a>	18 seminer, (167 katılımcı)	Güncel duyuru / Aylık & haftalık bülten
Biyosidal Tüzüğü (Kimya, Elektrik)	<a href="http://biyosidal.immib.org.tr">http://biyosidal.immib.org.tr</a>	Yeni broşür hazırlandı.Ulusal kongre katılımı, BOSAD semineri,sektörel bültenler (13) hazırlandı.	Güncel duyuru / Aylık & haftalık bülten
AB Mevzuatları (Çevre Faslı)	İlgili web sayfası	Etkinlik	Bilgilendirme
PIC Tüzüğü	<a href="http://ab.immib.org.tr">http://ab.immib.org.tr</a>	TAİEX Çalışma Ziyareti düzenlendi. ÇŞB projesinde paydaş olarak yer alınıyor. Web sayfası oluşturuldu. Üyelere DEA anketi yapıldı.	Güncel duyuru /Haftalık AB bülteni
Kozmetik Tüzüğü	<a href="http://ab.immib.org.tr">http://ab.immib.org.tr</a>	Sağlık Bakanlığı Kozmetik Sanayii Klavuzları'na görüş oluşturuldu.	Güncel duyuru /Haftalık AB bülteni
Stocholm Sözleşmesi	<a href="http://ab.immib.org.tr">http://ab.immib.org.tr</a>	Proje izleme ekibi ile toplantı yapıldı.	Haftalık bültende güncellemeler verildi.
SEA Yönetmeliği	<a href="http://ab.immib.org.tr">http://ab.immib.org.tr</a>	Broşür güncellendi, BOSAD semineri düzenlendi.	Haftalık bülten
KKDİK Taslak Yönetmelik	<a href="http://ab.immib.org.tr">http://ab.immib.org.tr</a>	Taslak mevzuata görüş oluşturuldu. Eylem planı çalışması yapıldı. ÇŞB ve Ekonomi Bakanlığı'na mevzuat ziyareti düzenlendi.	Güncel duyuru /Haftalık AB bülteni
RoHS2 / WEEE Direktifi	<a href="http://ab.immib.org.tr">http://ab.immib.org.tr</a>	Sektör için eğitim programı hazırlandı. Görüşmeleri sürüyor.	Sektörel bülten hazırlandı. Ayrıca haftalık bültenlerde gelişmeler aktarıldı.
Eko-tasarım Direktifi	<a href="http://ab.immib.org.tr">http://ab.immib.org.tr</a>	AB'deki güncel gelişmeler takip edildi. Üyelerimize planlanan seminer için çalışmalar yapılıyor.	Sektörel bülten hazırlandı. Ayrıca haftalık bültenlerde gelişmeler aktarıldı.
Enerji Etiketlemesi Direktifi	<a href="http://ab.immib.org.tr">http://ab.immib.org.tr</a>	AB'deki güncel gelişmeler takip edildi. Üyelerimize planlanan seminer için çalışmalar yapılıyor.	Sektörel bülten hazırlandı. Ayrıca haftalık bültenlerde gelişmeler aktarıldı.
SEVESO Yönetmeliği	<a href="http://ab.immib.org.tr">http://ab.immib.org.tr</a>	1 yönetmelik, 1 tebliğ taslağı üye görüşü toplanıp Birlik görüşü iletildi	Güncel duyuru /Haftalık AB bülteni
Atık Yönetimi (AEEE'lerin kontrolü)	<a href="http://ab.immib.org.tr">http://ab.immib.org.tr</a>	11 yönetmelik / tebliğ taslağı üye görüşü toplanıp Birlik görüşü iletildi	Güncel duyuru /Haftalık AB bülteni
Sera Gazı Emisyonu (ETS/MRV)	<a href="http://ab.immib.org.tr">http://ab.immib.org.tr</a>	ÇŞB, İKV toplantılarına katılım	Haftalık bülten
Diğer çevre mevzuatları ile ilgili son gelişmeler/güncel bilgiler takip edilmekte ve haftalık AB Bülteni'nde paylaşılmakta olup, yaklaşan yükümlülükler kapsamında bu konularda ayrıca bilgilendirme etkinlikleri düzenlenecektir.			

### Proje Birimi tarafından rutin olarak yürütülen faaliyetler şunlardır;

1. Genel Sekreterlik ve hizmet verilen Birlikler adına gerek ulusal gerekse uluslararası hibe programları kapsamında proje başvurularında bulunulması,
2. Avrupa Birliğine ilişkin alanlarda, farklı kurum ve kuruluşlardan gelen duyuruların düzenli olarak takip edilerek, ilgili seminer ve eğitim çalışmalarının üyelere duyurulması,
3. Üyelerimizden gelecek talepler doğrultusunda proje önerisi hazırlama ve uygulama kapasitelerinin geliştirilmesi amacıyla mali yardımlar konusunda eğitim, seminer ve bilgi günlerinin düzenlenmesi.

## 2016 YILI HİBE PROJELERİ FAALİYETLERİ

ÖNCELİK ALANLARI	PROJE	HİBE KURULUŞU	BİRLİK	BAŞVURU / YÜRÜTME	SONUÇ	NOTLAR
ARGE / İNOVASYON	NIR-VANA	AB Komisyonu	İKMİB	2016-2018	Yürütülüyor	KOBİ'lerin dış ortaklarla birlikte açık ya da işbirliğine dayalı inovasyon uygulamalarına destek olmak amacıyla online bir platform geliştirilecektir.
SEKTÖREL KAPASİTENİN GELİŞTİRİLMESİ (MESLEKİ EĞİTİM, REKABETÇİLİK, GİRİŞİMCİLİK)	I-CIA of SME's	Ulusal Ajans	İDDMİB	2014-2016	Tamamlandı	Ticari istihbarat kanalları kullanılarak KOBİ'lerin rekabetçiliğinin artırılması amacıyla web tabanlı bir uzaktan eğitim modülü ile mobil platform oluşturulmuştur.
	ENGI4NE	AB Komisyonu	İMMİB-ORTAK	2014-2016	Tamamlandı	Bilgi ve deneyim paylaşımı yoluyla girişimcilik kapasitesinin artırılmasını amaçlayan AB girişimci değişim programıdır. Söz konusu program kapsamında İMMİB Genel Sekreterliği'nin aracılığıyla Türk girişimciler Avrupa'da bilgi ve deneyim elde etme şansını yakalamıştır.
	WE-CLUSTER	T.C Ekonomi Bakanlığı	İKMİB	2015-2018	Yürütülüyor	Uluslararası rekabetçiliğin geliştirilmesi yoluyla kadın girişimliliğinin desteklenmesi hedeflenmektedir.
	Kimya Sektörünün Yoksullukla Mücadelesi	ÇSGB	İKMİB	2016-2017	Yürütülüyor	Dezavantajlı yoksul bireylerin kimya sektöründe istihdam edilmelerinin önünü açabilecek şekilde eğitimler verilecek ve istihdam edilebilmeleri için bir online İK eşleştirme platformu oluşturulacaktır.
SÜRDÜRÜLEBİLİRLİK (ÇEVRE, ENERJİ, MEVZUAT UYUM)	Kişisel Bakım ve Kozmetik Sektöründe Ulusal Eko-Etiket yaklaşımı geliştirilmesi	İSTKA	İKMİB-ORTAK	2015-2016	Tamamlandı	İlgili sektörde Yaşam Döngüsü Analizi (LCA) ile Eko Etiket kriterlerinin tespit edilmesi sağlanmıştır.

## KURUMSAL İLETİŞİM VE ORGANİZASYON ŞUBESİ FAALİYETLERİ

### KURUMSAL İLETİŞİM ŞUBESİ FAALİYETLERİ

Kurumsal İletişim Birimi olarak, İMMİB'e gelen ve İMMİB adına hazırlanan tüm talep ve yazılar ilgili şubelere, kurum ve kuruluşlara gereği yapılarak iletilmektedir. Bu kapsamda; 01 Ocak 2016 ve 31 Aralık 2016 tarihleri arasında 1600'e yakın resmi yazı yazılmış, e-mail, fax vb. marifetlerle ilgili yerlere iletilmiş ve ayrıca, gayri resmi olarak da çok daha fazla yazışma gerçekleştirilmiştir.

Bu dönemde, aşağıdaki grafikte görüldüğü üzere resmi yazıların 362 adetini Yönetim Kurullarına gönderilen talepler ve yazılar, 675'ini web sitemizde yayımlanan duyurular, 266 adetini üye firmalara yazılan bilgilendirme ve firma görüşlerinin istendiği (KEK/STA/ vb...) yazılar, 178 adetini TİM'e yazılan görüş ve talep yazıları, 22 adetini Ekonomi Bakanlığı'na yazılan rapor ve yazılar ve 35 adetini de diğer olarak tanımladığımız Diğer Bakanlıklar, Ticaret Ataşelikleri, DEİK, İTO, İSO, KOSGEB vb. gibi kurumlara yazılan yazılar oluşturmuştur.

## 2016 YILI İMMİB FAALİYETLERİ

Kurumsal İletişim Birimi olarak Yönetim Kurulu Başkanları Toplantılarının gündeminin hazırlanması, toplantı tarihlerinin belirlenmesi, toplantı hazırlıklarının yapılması, toplantı raportörlüğü ve karar defterinin yazılması ile toplantılarda alınan kararların takibi yapılmaktadır. Bu kapsamda 2016 yılı Ocak-Aralık döneminde 16 toplantı yapılmış ve karar defteri yazılmıştır.

Ayrıca, T.C. Ekonomi Bakanlığında, TİM'den ya da Ticaret Müşavirliklerinden gelen talepler doğrultusunda ilgili dış temsilciliklere tanıtım materyalleri vb. malzemeler gönderilmiştir.

Diğer taraftan, Genel Sekreterlik talimatları doğrultusunda, şubelerden birtakım dokümanlar derlenerek Genel Sekreterliğe sunulmuştur.

### KURUMSAL KİMLİK ÇALIŞMALARI

Kurumsal kimlik yenileme çerçevesinde; Kurumsal kimlik kılavuzuna konu esaslar belirlenerek Birliğe ait yeni logonun hazırlanması için yarışma veya ihale usulüne göre şartname hazırlanmıştır. Bu kapsamda, Kurumsal kimlik kılavuzunda yer alan şablonlara bağlı kalarak Birliğe ait promosyon malzemesi, özelleştirilmiş hediyelerin hazırlanması ve bunların satın alma süreçlerinin yürütülmesi gibi faaliyetler gerçekleştirilmiştir. Birliğin kurumsal bilinirliğinin pozitif yönde artırılması için süreçler oluşturulmuştur. Ancak sözkonusu Kurumsal Kimlik Çalışması kısıtlar sebebiyle tamamlanamamıştır.

### ORGANİZASYON ŞUBESİ FAALİYETLERİ

Şubemizin Organizasyon Birimi tarafından 2016 yılında Çeşitli Organizasyonlar, Genel Nitelikli Fuarlara Katılım Organizasyonları (Info Stand / Milli Katılım), Alım Heyetleri, Seminer organizasyonları ve Ödül Töreni Organizasyonu gerçekleştirilmiştir.

ETKİNLİK ADI	TARİH	ŞEHİR	ÜLKE
RUANDA ALIM HEYETİ	21 MART 2016	İSTANBUL	TÜRKİYE
İFTAR YEMEĞİ ORGANİZASYONU	20 HAZİRAN 2016	İSTANBUL	TÜRKİYE
FIHAV 2016 FUARI (MİLLİ KATILIM)	31 EKİM-04 KASIM 2016	HAVANA	KÜBA

### RUANDA ALIM HEYETİ

Ruanda ve Türkiye'nin karşılıklı ticaret ve yatırımlarının arttırılabilmesi amacıyla Genel Sekreterliğimiz koordinasyonunda, İstanbul Tekstil ve Konfeksiyon İhracatçı Birlikleri Genel Sekreterliği ve İstanbul İhracatçı Birlikleri Genel Sekreterliği işbirliğiyle, 31 Mart 2016 Pazartesi günü Dış Ticaret Kompleksi'nde Ruanda'dan gelen 27 firma ile yaklaşık 100 ihracatçı firmamız arasında ikili iş görüşmeleri (B2B) gerçekleştirilmiştir.





## İFTAR YEMEĞİ ORGANİZASYONU

Birliğimiz personeline yönelik olarak 20 Haziran 2016 tarihinde Kaşibeyaz Florya Restoran'da bir iftar yemeği organizasyonu gerçekleştirilmiştir.

## FIHAV 2016 FUARI

Bu yıl 31 Ekim - 05 Kasım 2016 tarihleri arasında Küba'nın Havana şehrinde düzenlenen "FIHAV 2016"ya (Uluslararası Havana Fuarı'na) ülkemiz adına Birliğimizce ikinci kez milli katılım organizasyonu gerçekleştirilmiştir. Söz konusu Fuara, Expo Cuba Fuar alanında 16. Holde 297,5 metrekare alanda 4 Sektörel Tanıtım Grubu ile katılım sağlanmıştır.

FIHAV (Uluslararası Havana Fuarı); yapı-inşaat, demiryolu, gemi sanayi ve lojistik sektörleri başta olmak üzere ilaç-eczacılık, bilgisayar donanımı, kozmetik, elektrikli ev aletleri, oyuncak, enerji, yazılım, telekomünikasyon, tekstil-hazır giyim ve tarım, hammadde, gıda, tüketim malları, teknoloji, makine ve ekipmanlar vb. konularında düzenlenen genel nitelikli Fuar konumundadır.

Milli Katılım Çerçevesinde Katılımcı Firmalar:

- ✦ İMMİB / Kozmetik Tanıtım Grubu
- ✦ Karadeniz İhracatçı Birlikleri / Fındık Tanıtım Grubu
- ✦ Orta Anadolu İhracatçı Birlikleri / Un Ve Unlu Mamuller İhracatçı Birlikleri
- ✦ Güneydoğu Anadolu İhracatçı Birlikleri / Makarna, Bulgur, Bakliyat ve Bitkisel Yağlar Tanıtım Grubu
- ✦ İMMİB / Info



## 2016 YILI İMMİB FAALİYETLERİ

### BİLEMLEME HİZMETİ / THY CORPORATE

Biletleme hizmeti alımına ilişkin olarak ihale açılarak acentalardan yurtiçi/yurtdışı biletleme hizmet bedeli ve vize hizmeti bedeline ilişkin teklifler talep edilmiş, komisyon eşliğinde söz konusu teklifler değerlendirilerek, değerlendirme sonucunda en uygun fiyat teklifi veren 3 firma ile sözleşme yapılarak THY Corporate birimine sözkonusu firmalar bildirilmiştir.

Diğer taraftan, biletleme işlemlerinin takibine ilişkin şubemizde 1 personel görev yapmakta olup, şubelerden gelen biletleme talepleri doğrultusunda çalışma kararı alınmış olan firmalardan teklif alarak rezervasyonun yapılması ve rezervasyonlarının takibinin yapılması, söz konusu uçuşlar netleştiğinde de biletlemesinin yaptırılması ayrıca, kesilen biletlerin raporlarının tutulması işlemleri de şubemizce yürütülmektedir.

### EĞİTİM ŞUBESİ FAALİYETLERİ

İMMİB Genel Sekreterliği bünyesinde faaliyet gösteren Birliklere üye olan firmaların kurumsal yapılarının gelişimleri ile ihracat performanslarının artırılmasına katkı sağlamak amacıyla, firma çalışanlarının bireysel ve yönetsel olarak beceri ve yetkinlik kazanmalarına yönelik İMMİB Genel Sekreterliği tarafından yürütülen eğitim faaliyetleri, 2007 Yılı Haziran ayından itibaren yoğun olarak devam etmektedir.

Eğitim Birimi olarak, 01 Ocak 2016 tarihinden 31 Aralık 2016 tarihine kadar 411 firmadan 1.765 kişi, 127 eğitim seminerine katılım göstermiştir. Üniversitede öğrenim gören öğrencilerin de katılabildiği eğitimlerimizde; öğrencilerin iş dünyasını tanımaları, kişisel bilgi ve becerilerinin artırılması ile yaratıcılık becerilerinin geliştirilerek teşvik edilmesi sağlanmakta olup, 2016 yılı içerisinde 73 öğrenci eğitimlere ücretsiz olarak katılım göstermiştir. Eğitimlere ek olarak ayda bir kez Yurtdışı Fuar Katılımlarının Desteklenmesi Semineri düzenlenmektedir. Ayrıca yıl içerisinde; "Gelişen Pazarlara Açılalım...Ama Nasıl?", "Dış Ticaret Bilgilendirme Semineri", Ticarete Teknik Engeller Semineri" başlıklarında seminerler düzenlenmiştir.

Eğitimlerimiz; dış ticaret yönetimi, sektörlere özel teknik bilgi ve beceri geliştirme, satış ve pazarlama, mevzuat, kişisel beceri geliştirme, iş süreçlerinin yönetimi, yönetim ve liderlik gibi ana başlıklar altında profesyonel eğitim kurumları ve eğitimciler vasıtasıyla sürdürülmektedir.

#### 2016 YILI EĞİTİMLER

EĞİTİMLERE KATILAN KİŞİ SAYISI

1,765

EĞİTİMLERE KATILAN FİRMA SAYISI

411

GERÇEKLEŞTİRİLEN EĞİTİM SAYISI

127

EĞİTİM VERİLEN GÜN SAYISI

222

#### 2016 YILI SEMİNERLER

SEMİNERLERE KATILAN KİŞİ SAYISI

243

GERÇEKLEŞTİRİLEN SEMİNER SAYISI

16

### 2007-2016 YILI EĞİTİMLER

EĞİTİMLERE KATILAN KİŞİ SAYISI	EĞİTİMLERE KATILAN FİRMA SAYISI	GERÇEKLEŞTİRİLEN EĞİTİM SAYISI	EĞİTİM VERİLEN GÜN SAYISI
41.802	6.548	1.629	2.602

2007 – 2016 yılları arasında; İstanbul yoğunluklu olmak üzere, Kocaeli, Ankara, Bursa, Elazığ, Diyarbakır, Sakarya, Tekirdağ, Zonguldak ve Karabük illerinde eğitimler düzenlenmiştir.

Kurumsal İletişim ve Organizasyon Şubesi olarak ayrıca tüm İMMİB personeline yönelik Kurum içi personel eğitimleri de düzenlenmektedir.

### 2016 YILI KURUM İÇİ EĞİTİMLER

EĞİTİM BAŞLIKLARI	EĞİTİMLERE KATILAN PERSONEL SAYISI	EĞİTİM VERİLEN GÜN SAYISI
Zarafet ve Protokol Eğitimi (2 Gün)	223	446
Microsoft Powerpoint ile Etkili Sunum Teknikleri (2 Gün)	75	150
Kişisel Verilerin Korunması Eğitimi (1 Gün)	20	40
İMMİB Eğitim Programları	34	58

### ÜYE İLİŞKİLERİ ŞUBESİ FAALİYETLERİ

Genel Sekreterliğimiz bünyesinde yer alan Birliklere 2016 yılı içerisinde 4.044 adet firmanın üyelik işlemleri gerçekleştirilmiş ve 31.12.2016 tarihi itibarıyla toplamda 22.014 adet üye sayısına ulaşılmıştır. 2016 yılında Birlik bazında yapılan üye sayıları aşağıda verilmiştir:

İSTANBUL KİMYEVİ MADDELER VE MAMULLERİ İHRACATÇILARI BİRLİĞİ	1.027
İSTANBUL DEMİR VE DEMİRDİŞİ METALLER İHRACATÇILARI BİRLİĞİ	1.199
ELEKTRİK-ELEKTRONİK VE HİZMET İHRACATÇILARI BİRLİĞİ	1.242
ÇELİK İHRACATÇILARI BİRLİĞİ	145
İSTANBUL MADEN İHRACATÇILARI BİRLİĞİ	245
MÜCEVHER İHRACATÇILARI BİRLİĞİ	186

## 2016 YILI İMMİB FAALİYETLERİ

Genel sekreterliğimiz bünyesinde yer alan Birliklerimize ait üye firma güncellemeleri, sürekli gelen telefon, dilekçe ve tarafımızdan yapılan aramalarla devam etmektedir. 2016 yılında Şubemizce 8000 adet firma bilgileri güncellemesi gerçekleştirilmiştir.

2016 yılında üyelerimize ait 2007-2008-2009-2013 yıllarına ait aşağıdaki tabloda belirtildiği üzere ödenmemiş yıllık aidat borçlarıyla ilgili firmalarımıza icra işlemleri uygulanmıştır.

<b>İSTANBUL KİMYEVİ MADDELER VE MAMULLERİ İHRACATÇILARI BİRLİĞİ</b>	<b>914</b>
<b>İSTANBUL DEMİR VE DEMİRDİŞİ METALLER İHRACATÇILARI BİRLİĞİ</b>	<b>817</b>
<b>ELEKTRİK-ELEKTRONİK VE HİZMET İHRACATÇILARI BİRLİĞİ</b>	<b>1.018</b>
<b>ÇELİK İHRACATÇILARI BİRLİĞİ</b>	<b>69</b>
<b>İSTANBUL MADEN İHRACATÇILARI BİRLİĞİ</b>	<b>390</b>
<b>MÜCEVHER İHRACATÇILARI BİRLİĞİ</b>	<b>104</b>

CRM projesi kapsamında üyelik işlemleri başvuruları 2016 yılında da web sitesi üzerinden online olarak yapılmıştır. Söz konusu üyelik işlemleri için istenen evraklar sisteme yüklenmektedir.

Uluslararası Ticari Firma Veri Tabanı Kompas Hizmeti, 2016 yılında şubemiz tarafından verilmiştir. Bu kapsamda, birliklerimize üye 58 firma tarafından sistem kullanılmıştır.

Üye ilişkileri şubesince ayda ortalama 130 adet firmaya Performans ve Güvenilirlik Belgesi/ İhracat İstatistikleri verilmektedir.

İMMİB Şubelerinin tanıtımı ve bilinirliğinin artırılmasına yönelik 3000 adet tanıtım rehberi yaptırılmış olup yeni üyelere verilmektedir.

Türkiye İhracatçılar Meclisi'nin Dışişleri Bakanlığı ile imzaladığı protokol kapsamında üye firmalarımızın Irak'tan davet ettiği firma temsilcileri için vize işlemleri yapılmıştır. Bu kapsamda 12 firmamızın davet ettiği 29 kişiye C 1 tipi vize verilmiştir.

## İNSAN KAYNAKLARI ŞUBESİ FAALİYETLERİ

### HAY GRUP ORTAKLIĞI İLE "HEDEF BAZLI PERFORMANS SİSTEMİ" ÇALIŞMASI

Hay Grup ortaklığı ile yürütülen hedef bazlı performans sistemi ile çalışma verimliliğinin artırılması amaçlanmıştır. Her bir alt birimimiz için ayrı ayrı belirlenen hedeflerde devlet yardımlarının etkin dağıtımı ve sektörel faaliyetlerin verimliliği baz alınmıştır. Hedef sistemi ile ülkemizin 2023 vizyonu çerçevesinde ihracatımıza ve ihracatçı firmalarımıza daha fazla katkı sağlanması öngörülmektedir.

## ÖDÜL YÖNERGESİ

Hazırladığımız ödül yönergesi ile İMMİB'te ödüllendirme kültürünü oluşturarak, İMMİB çalışanlarının takdir ve teşviki ile çalışanlarımızın motivasyonunu ve yaratıcı yönlerini artırmayı hedeflemekteyiz. Farklı kategorilerde verilen ödüller ile çalışma ortamının iyileştirilmesi ve hizmet kalitesinin yükselmesi nihai gayemizdir.

## 2017 YILI HEDEFLERİ

- ✦ Daha etkili süreç yönetimi için yeni İK yazılımının devreye alınması
- ✦ Hizmet içi eğitim ihtiyaçlarının belirlenmesi ve eğitim planının hazırlanması
- ✦ Yetenek yönetimi ve motivasyon çalışmaları

## İDARI İŞLER VE SATIN ALMA ŞUBESİ FAALİYETLERİ

### BİNA YENİLEME PROJELERİ

1. Birliğimiz şubelerinde talep edilen yer değişiklikleri, ofis genişletme ve bakım çalışmaları kapsamında;
  - ✦ Genel sekreter ofisi
  - ✦ Genel sekreter asistanları ofisi
  - ✦ Genel sekreter yardımcılar ofisleri
  - ✦ Maden birliği yönetim kurulu asistan ofisi
  - ✦ Kurumsal iletişim ve organizasyon şubesi ofisi
  - ✦ Ticari belgelendirme ofisi
  - ✦ Baskı odası

Yer değişiklikleri sağlanmış, bunun yanında tüm değişiklikler esnasında gerekli tadilatlar da yapılmıştır.

2. Birliğimiz binasındaki kamera, bina geçiş, plaka okuma çalışmaları tamamlanmıştır. Altyapı çalışmaları kapsamında tüm binada fiber optik kablolu sistemine geçilmiş, analog kamera sisteminden IP kamera sistemine geçiş sağlanmıştır. Bu kapsamda, personellerden parmak izi alımı tamamlanmış, giriş çıkış ve turnike sistemleri yenilenmiştir.

### DEMİRBAŞ İŞLEMLERİ

1. Muhasebe şubesi tarafından hazırlanan demirbaş listesinde yer alan tüm demirbaşlar kontrol edilerek sayımı yapılmıştır.
2. Birliğimiz tarafından kullanılmış ve atıl durumda bulunan demirbaş niteliğindeki malzemeler tespit edilmiş ve satış işlemlerine başlanmıştır.
3. Evrak kayıt ve arşiv uygulama usul ve esasları yönetmeliği çerçevesinde devlet yardımlarına ait değerli kağıt ve evraklar imha edilmiştir.
4. Birliğimiz muhasebe demirbaş listeleri sayımı sonucunda, günümüz programlama dillerini destekleyen, birliklerin tüm demirbaşlarının bu yeni sistem üzerinden yönetileceği demirbaş programı çalışmalarına başlanmıştır.





## 2016 YILI İMMİB FAALİYETLERİ

5. Birliklerimizin hali hazırda kullanmış olduğu satın alma süreç yazılımının ihtiyaçlara karşılamaması nedeniyle yeni bir yazılıma (OWIS) geçiş çalışmalarına başlanmıştır. Diğer taraftan, TİM-SAP Dönüşüm Projesi çalışmaları da devam etmektedir.

### İŞ SAĞLIĞI VE GÜVENLİĞİ

1. İş Sağlığı ve Güvenliği mevzuatı uyarınca tüm personelimizin ilk yardım eğitimi alması sağlanmıştır.
2. İş güvenliği konusunda destek ekipleri görev dağılımı belirlenmiş olup, ilgili ekiplere yangınla mücadele eğitimleri verilmiştir.

### BİLGİ İŞLEM ŞUBESİ FAALİYETLERİ

İMMİB bünyesinde bulunan Bilişim Sistemlerinin, bakımı, güncellenmesi, ihtiyaca göre server ve sistem kurulumları ve tüm teknik altyapı çalışmaları gerçekleştirildi. İMMİB kurumsal mail sunucusu bulut platforma taşınarak performans artışı ve kullanım kolaylığı sağlandı. Network güvenlik cihazımız yenilenerek daha üst kapasiteye çıkarıldı, kablolu kablosuz network sisteminin çalışmasının takibi ve bakımı yapıldı. İstatistiksel raporlar hazırlandı. Genel Kurullar için gerekli olan altyapı ve hazırlık çalışmaları yapıldı. Sistem ağ ve güvenlik yazılımlarının güncellenmesi takibi yapıldı. Bünyemizde kullanılan teknik donanımların, tamir, bakım, güncelleme işlemleri tamamlandı. Teknik satın almalar, sözleşmeler yapıldı. Teknik toplantılara, fuar ve seminerlere katılım sağlandı. Demirbaş ve zimmet yazılımının güncellenmesi yapıldı. Web sitelerimizin güncellenmesi, teknik altyapı hizmetleri sağlandı. İMMİB kurumsal web sitemiz mobil cihazlara da uyumlu olacak yapıda şekilde yenilendi. Bu kapsamda aşağıdaki web sitelerimizin yapımı, bakımı, alan adlarının takibi, barındırma işlemleri, Bilgi İşlem şubemizce yapıldı,

<a href="http://www.immib.org.tr">www.immib.org.tr</a>	Hızlı prototipleme merkezi <a href="http://prototip.immib.org.tr">prototip.immib.org.tr</a>	MSV Fuarı Web Sayfası tasarım ve uygulaması <a href="http://msv.immib.org.tr">msv.immib.org.tr</a>
Web Sayfası tasarım ve uygulaması <a href="http://www.turkishkitchenware.org">www.turkishkitchenware.org</a>	Kimya Sektör Platformu Web Sayfası tasarım ve uygulaması <a href="http://www.ksp.org.tr">www.ksp.org.tr</a>	Web Sayfası tasarım ve uygulaması <a href="http://www.tasarim.immib.org.tr/tr">www.tasarim.immib.org.tr/tr</a>
Web Sayfası tasarım ve uygulaması <a href="http://www.tetprojepazari.org">www.tetprojepazari.org</a>	Web Sayfası tasarım ve uygulaması <a href="http://www.metalikfikirler.org">www.metalikfikirler.org</a>	Web Sayfası tasarım ve uygulaması <a href="http://kimyaargeprojepazari.org">kimyaargeprojepazari.org</a>
Web Sayfası tasarım ve uygulaması <a href="http://www.turkishconstruction.org">www.turkishconstruction.org</a>	Web Sayfası tasarım ve uygulaması <a href="http://turkishpromotionalproducts.org">turkishpromotionalproducts.org</a>	Ekonomi Bakanlığı kullanımı için Prestijli Fuarlar web sayfa tasarım ve uygulaması <a href="http://pf.immib.org.tr">pf.immib.org.tr</a>
Web Sayfası tasarım ve uygulaması <a href="http://www.tetcable.com">www.tetcable.com</a>	Web Sayfası tasarım ve uygulaması (İhracat Kredisi Sigortası) <a href="http://www.tet-iks.org">www.tet-iks.org</a>	Web Sayfası yenilendi <a href="http://biyosidal.immib.org.tr">biyosidal.immib.org.tr</a>
Web Sayfası yenilendi <a href="http://ab.immib.org.tr">ab.immib.org.tr</a>	Web Sayfası yenilendi <a href="http://clp.immib.org.tr">clp.immib.org.tr</a>	Web Sayfası yenilendi <a href="http://reach.immib.org.tr">reach.immib.org.tr</a>
Web Sayfası tasarım ve uygulaması <a href="http://www.turkishsteelcluster.com">www.turkishsteelcluster.com</a>	İş takip Sistemi <a href="http://websrv1/intranet/IMMIB-Project.aspx">websrv1/intranet/IMMIB-Project.aspx</a>	Alım Heyeti Tasarım Programlama <a href="http://www.jfr.org.tr/event/event-en.aspx">www.jfr.org.tr/event/event-en.aspx</a>
	Elektrik Şbesi Heyet Tasarım Programlama <a href="http://www.immib.org.tr/usa-b2b">www.immib.org.tr/usa-b2b</a>	

Gümrük mevzuatı uyarınca, GTIP konvert çalışmaları tamamlandı, İhracatın Yıldızları Ödül Törenine ilişkin teknik çalışmalar ve istatistik çalışmaları tamamlandı. Toplu mail, Toplu SMS, Elektronik evrak akış satın alma yazılımı ve Faks sisteminin yönetimi ve takibi yapıldı. Kurumsal KEP adreslerinin takibi ve yönetimi yapıldı. İMMİB bünyesinde ihtiyaç duyulan yazılımlar yapıldı. Türkiye İhracatçılar Meclisi (TİM) ve İhracatçı Birliklerince yürütülen SAP yazılımına ilişkin, toplantı, analiz çalışmalarına katılım sağlandı.

## İMMİB BİLGİ İŞLEM ŞUBESİ 2017 YILI PLANLANAN PROJELERİMİZ

- ✦ Türkiye İhracatçılar Meclisi (TİM) ve İhracatçı Birliklerince yürütülen SAP yazılımına ilişkin, toplantı, analiz, yazılım test çalışmalarına aktif katılım ve en büyük katkı sağlanacak.
- ✦ Evrak Akış Sistemi yeni versiyona geçiş yapılacak.
- ✦ Sanallaştırma sunucularımızın bakım güncelleme sözleşmeleri yenilenecek.
- ✦ Domain Serverlarımız ve sunucularımızın yazılımları en son versiyonlara güncelleştirilmesi sağlanacak.
- ✦ CRM Yazılımının geliştirilmesine devam edilecek.
- ✦ Eğitim yazılımımızın yenilenme işlemleri tamamlanacak.
- ✦ Buyfromturkey.org portalı en son teknolojilere göre yenilenecek.
- ✦ Üyelerimiz daha iyi hizmet vermek için mobil yazılımlarımızın geliştirilmesine devam edilecek.
- ✦ Üyelerimize daha iyi hizmet vermek amacıyla, CRM, Sosyal Medya, portallerimizin ve projelerimizin hayata geçirilmesi sağlanacak.
- ✦ Teknik donanım maliyetlerimizin azaltmak ve süreklilik sağlamak amacıyla bulut sistem mimarilerine geçiş için çalışmalar planlanacak.

## İMMİB MOBİL UYGULAMALARIMIZ

Mobil uygulamamızı, Appstore ve Android Marketten İMMİB yazarak aratıp mobil cihazlarınıza yükleyebilirsiniz.





# MALİ TABLOLAR VE DENETİM KURULU RAPORU



## Sayın Üyelerimiz,

Çelik İhracatçıları Birliği'nin 31.12.2016 tarihli bilançosunda, aktifte yer alan Hazır Değerler hesabında görülen 3.558.102,79 TL tutarı banka ve kasada bulunan nakit mevcudun toplamını, Diğer Alacaklar hesabında görülen 217.067,22 TL ise bünye içi ve bünye dışı birliklerden alacaklar ile diğer alacakların toplamını göstermektedir. Gelecek Aylara Ait Giderler ve Gelir Tahakkukları hesabında görülen 332,62 TL tutarı ise 31.12.2016 itibariyle tahakkuk etmiş banka vadeli mevduat faiz gelirleri toplamını, Duran Varlıklar hesabında görülen 2.390.537,63 TL'nin 2.345.396,53 TL'si iştirakler ve bağlı ortaklıklar için sermaye katılım tutarı bakiyesini, 45.141,00 TL birliğimizin DFIF kapsamında yapılmış URGE ödemelerinin bakiyesini göstermektedir.

Bilançonun pasifinde Ticari Borçlar hesabında görülen 396.825,29 TL satıcı firmalara borçları, Diğer Borçlar hesabında görülen 1.546.168,95 TL bünye dışı birliklere ve diğer borçların toplamını göstermektedir. Borç ve Gider Karşılıkları hesabında görülen 2.179.327,70 TL 2016 yılı gelirleri üzerinden ayrılan ve 2017 yılında ödenecek TİM Katkı Payı, İhracatçı Birlikleri Müşterek Hesabı Katkı Payı, Döner Sermaye Katkı Payı ve DEİK Katkı Payı olmak üzere yasal katılım karşılıklarının toplamıdır. Uzun Vadeli Yabancı Kaynaklar hesabında görülen 1.420.049,76 TL ise 2016 yılı sonu itibariyle ayrılmış olan personel kıdem tazminatı karşılık tutarını, Bilançomuzun Öz Kaynaklar hesabında görülen 602.683,58 TL Birliğimizin yedek akçe tutarını göstermektedir.

Birliğimizin 2016 yılı Ocak-Aralık dönemini kapsayan Gelir Tablosunda görülen gelir kalemlerinden 9.773.808,95 TL nisbi aidat geliri, üyelik gelirleri ve diğer gelirlerden, 334.477,18 TL tutarı da faiz ve diğer gelirlerden oluşmaktadır. Giderler içinde yer alan 8.150.506,41 TL tutarı personel giderleri, faaliyet giderleri ile cari yıl içinde ödenmiş yasal katılım giderlerinin toplamını, 36.214,25 TL ise diğer giderlerin toplamını göstermektedir. Dönem gelir fazlası tutarı 1.918.565,47 TL'dir. Dönem gelir fazlasının 1.692.606,82 TL'si 2016 yılı gelirleri üzerinden hesaplanan ve 2017 yılında ödenecek yasal katılım karşılığı ayrılmıştır. Dönem net gelir fazlası olan 225.958,65 TL'de 31.12.2016 tarihi itibariyle Birliğimizin Yedek Akçesine aktarılmıştır.

Birliğimizin, 2016 yılı Bilançosu ve Gelir Tablosu ile 2017 yılı Bütçesini ilişikte incelemelerinize arz ederken, 2017 yılı Bütçemizin gelir ve gider toplamlarının 13.000.000 TL ve denk olarak tasdik edilmesini,

**Onaylarınıza sunarız.**

**ÇELİK İHRACATÇILARI BİRLİĞİ  
YÖNETİM KURULU**



## ÇELİK İHRACATÇILARI BİRLİĞİ 31.12.2016 TARİHLİ BİLANÇO (TL)

AKTİF (VARLIKLAR)	ÖNCEKİ DÖNEM	CARİ DÖNEM	PASİF (KAYNAKLAR)	ÖNCEKİ DÖNEM	CARİ DÖNEM
	31.12.2015	31.12.2016		31.12.2015	31.12.2016
<b>I. DÖNEN VARLIKLAR</b>	<b>11.431.014,41</b>	<b>3.775.502,63</b>	<b>I. KISA VADELİ YABANCI KAYNAKLAR</b>	<b>4.348.346,73</b>	<b>4.143.306,82</b>
<b>A. Hazır Değerler</b>	<b>8.670.203,03</b>	<b>3.558.102,79</b>	<b>A. Ticari Borçlar</b>	<b>19.517,41</b>	<b>396.825,29</b>
1. Kasa	328,98	798,70	1. Satıcılar	19.517,41	396.825,29
2. Alınan Çekler	-	-	<b>B. Diğer Borçlar</b>	<b>6.734,38</b>	<b>1.546.168,95</b>
3. Bankalar	8.669.874,05	3.557.304,09	1. Personele Borçlar	-	-
4. Diğer Hazır Değerler	-	-	2. Diğer Çeşitli Borçlar	6.734,38	1.546.168,95
<b>B. Ticari Alacaklar</b>	<b>0,00</b>	<b>0,00</b>	3. Bağlı Ortaklıklara Borçlar	-	-
1. Müşteriler	-	-	<b>C Alınan Avanslar</b>	<b>2.643.831,73</b>	<b>0,00</b>
2. Alacak Senetleri	-	-	1. Alınan Diğer Avanslar	2.643.831,73	-
3. Verilen Depozito ve Teminatlar	-	-	<b>D. Ödenecek Vergi ve Diğer Yükümlülükler</b>	<b>31.975,81</b>	<b>20.984,88</b>
<b>C. Diğer Alacaklar</b>	<b>1.238.557,64</b>	<b>217.067,22</b>	1. Ödenecek Vergi ve Fonlar	31.975,81	20.984,88
1. İştiraklerden Alacaklar	12.351,71	12.351,71	2. Ödenecek Sosyal Güvenlik Kesintileri	-	-
2. Bağlı Ortaklıklardan Alacaklar	-	-	3. Ödenecek Diğer Yükümlülükler	-	-
3. Personelden Alacaklar	-	-	<b>E. Borç ve Gider Karşılıkları</b>	<b>1.646.287,40</b>	<b>2.179.327,70</b>
4. Diğer Çeşitli Alacaklar	1.226.205,93	204.715,51	1. Yasal Katkı Payı Karşılıkları	<b>1.646.287,40</b>	<b>2.179.327,70</b>
<b>D. Gelecek Aylara Ait Giderler ve Gelir Tahakkukları</b>	<b>32.941,88</b>	<b>332,62</b>	- DEİK Katkı Payı	49.170,06	50.345,36
1. Gelecek Aylara Ait Giderler	129,91	-	- Müşterek Hesap Katkı Payı	786.720,89	1.048.886,19
2. Gelir Tahakkukları	32.811,97	332,62	- Tim Katkı Payı	786.720,89	1.048.886,19
<b>E. Diğer Dönen Varlıklar</b>	<b>1.489.311,86</b>	<b>-</b>	- Döner Sermaye Katkı Payı	23.675,56	31.209,96
1. İş Avansları	1.489.311,86	-	2. Kıdem Tazminatı Karşılığı	-	-
2. Diğer Dönen varlıklar	-	-	3. Diğer Borç ve Gider Karşılıkları	-	-
<b>II. DURAN VARLIKLAR</b>	<b>2.064.505,00</b>	<b>2.390.537,53</b>	<b>II. UZUN VADELİ YABANCI KAYNAKLAR</b>	<b>1.203.099,28</b>	<b>1.420.049,76</b>
<b>A. Ticari Alacaklar</b>	<b>-</b>	<b>-</b>	<b>A. Borç ve Gider Karşılıkları</b>	<b>1.203.099,28</b>	<b>1.420.049,76</b>
1. Verilen Depozito ve Teminatlar	-	-	1. Kıdem Tazminatı Karşılığı	1.203.099,28	1.420.049,76
<b>B. Mali Duran Varlıklar</b>	<b>2.064.505,00</b>	<b>2.345.396,53</b>	<b>B. Gelecek Yıllara Ait Gelirler ve Gider Tahakkukları</b>	<b>0,00</b>	<b>0,00</b>
1. İştirakler	345.396,53	345.396,53	1. Gelecek Yıllara Ait Gelirler	-	-
2. İştirakler Gider Karşılığı(-)	-255.891,53	-	<b>C. Diğer Uzun Vadeli Yabancı Kaynaklar</b>	<b>0,00</b>	<b>0,00</b>
3. Bağlı Ortaklıklar	2.000.000,00	2.000.000,00	1. Diğer Uzun Vadeli Yabancı Kaynaklar	-	-
4. Bağlı Ortaklıklar Sermaye Taahhütleri (-)	-	-	<b>III. ÖZ KAYNAKLAR</b>	<b>7.944.073,40</b>	<b>602.683,58</b>
5. Bağlı Ortaklıklar Gider Karşılığı (-)	-25.000,00	-	<b>A. Gelir Fazlası Yedekleri</b>	<b>7.944.073,40</b>	<b>602.683,58</b>
<b>C Maddi Duran Varlıklar</b>	<b>0,00</b>	<b>0,00</b>	1. Yedek Akçe	7.944.073,40	602.683,58
1. Yer Altı ve Yer Üstü Düzenleri	-	-	- Geçmiş Yıl Yedekleri	7.822.121,50	376.724,93
2. Binalar	-	-	- Cari Yıl Gelir Fazlası	121.951,90	225.958,65
3. Taahhütler	-	-	- Cari Yıl Gider Fazlası	-	-
4. Demirbaşlar	390.222,10	396.271,51	2. Özel Fonlar	-	-
5. Birikmiş Amortismanlar(-)	-390.222,10	-396.271,51	<b>D. Gelecek Yıllara Ait Giderler ve Gelir Tahakkukları</b>	<b>0,00</b>	<b>45.141,00</b>
6. Yapılmakta Olan Yatırımlar	-	-	1. Gelecek Yıllara Ait Giderler	-	45.141,00
<b>D. Maddi Olmayan Duran Varlıklar</b>	<b>0,00</b>	<b>0,00</b>			
1. Haklar	-	-			
2. Özel Maliyetler	25.240,14	-			
3. Birikmiş Amortismanlar(-)	-25.240,14	-			
<b>E. Gelecek Yıllara Ait Giderler ve Gelir Tahakkukları</b>	<b>0,00</b>	<b>45.141,00</b>			
1. Gelecek Yıllara Ait Giderler	-	45.141,00			
<b>AKTİF (VARLIKLAR) TOPLAMI</b>	<b>13.495.519,41</b>	<b>6.166.040,16</b>	<b>PASİF (KAYNAKLAR) TOPLAMI</b>	<b>13.495.519,41</b>	<b>6.166.040,16</b>

**ÇELİK İHRACATÇILARI BİRLİĞİ 01.01.2016 - 31.12.2016 DÖNEMİNE AİT AYRINTILI GELİR TABLOSU (TL)**

	<b>ÖNCEKİ DÖNEM</b> <b>31.12.2015</b>	<b>CARİ DÖNEM</b> <b>31.12.2016</b>
<b>A-GELİRLER</b>	<b>8.948.621,93</b>	<b>9.773.808,95</b>
1-Nisbi Aidat Gelirleri	8.785.632,69	9.587.506,43
2-Üyelik Gelirleri	107.836,00	110.230,22
3-Diğer Gelirler	55.153,24	76.072,30
<b>B-FAALİYET GİDERLERİ (-)</b>	<b>8.065.771,86</b>	<b>8.150.506,41</b>
1-Personel Giderleri (-)	3.323.687,37	4.169.212,66
2-Genel Faaliyet Giderleri (-)	4.519.835,55	3.760.776,91
3-Yasal Katkı Payı Giderleri (-)	222.248,94	220.516,84
<b>C-DİĞER FAALİYETLERDEN OLAĞAN GELİR VE KARLAR</b>	<b>934.181,45</b>	<b>331.477,18</b>
1-Faiz Gelirleri	794.485,58	189.638,29
2-Kambiyo Gelirleri	134.473,87	135.784,25
3-Diğer Olağan Gelir ve Karlar	5.222,00	6.054,64
<b>D-DİĞER FAALİYETLERDEN OLAĞAN GİDER VE ZARARLAR(-)</b>	<b>48.792,22</b>	<b>36.214,25</b>
1-Karşılık Giderleri (-)	0,00	0,00
2-Kambiyo Giderleri (-)	48.792,22	36.214,25
3-Diğer olağan Gider ve Zararlar (-)	0,00	0,00
<b>DÖNEM GELİR/GİDER FAZLASI</b>	<b>1.768.239,30</b>	<b>1.918.565,47</b>
<b>E- DÖNEM YASAL KATKI PAYI KARŞILIKLARI (-)</b>	<b>1.646.287,40</b>	<b>1.692.606,82</b>
<b>DÖNEM NET GELİR/GİDER FAZLASI</b>	<b>121.951,90</b>	<b>225.958,65</b>

**2016 YILI OCAK-ARALIK HESAP DÖNEMİNE AİT DENETİM KURULU RAPORU  
ÇELİK İHRACATÇILARI BİRLİĞİ GENEL KURULU'NA**

Çelik İhracatçıları Birliği'nin 2016 yılı Ocak-Aralık dönemine ilişkin hesap, işlem ve faaliyetleri 5910 sayılı "Türkiye İhracatçıları Meclisi ile İhracatçı Birliklerinin Kuruluş ve Görevleri Hakkında Kanun", "Türkiye İhracatçıları Meclisi ile İhracatçı Birliklerinin Kuruluş ve Görevleri Hakkında Yönetmelik" ve "Türkiye İhracatçıları Meclisi ile İhracatçı Birliklerinin Denetim Usul ve Esaslarına İlişkin Yönerge" hükümleri, ayrıca bu kapsamda Türkiye İhracatçıları Meclisi tarafından yayımlanan "Muhasebe Usul ve Esasları" ile Ekonomi Bakanlığı'nın talimatları ve yürürlükteki diğer mevzuat hükümleri çerçevesinde tarafımızdan denetlenmiştir.

Yönetim Kurulu'nca sunulan 2016 yılı faaliyet dönemine ilişkin Bilanço ve Gelir tabloları, hesap ve defter kayıtları ile ilgili belgelere uygun bulunduğundan, tasdiki ile Yönetim Kurulu'nun ibrasını onaylarınıza saygı ile arz ve teklif ederiz.

**Denetim Kurulu Üyesi**

**Yametaş Yassı Metal  
Mam.San.ve Tic. A.Ş.  
Mehmet Ali FİNCAN**

**Denetim Kurulu Üyesi**

**EE Batı İç ve Dış Tic. Ltd. Şti.  
Mehmet Emre EYÜBOĞLU**

**Denetim Kurulu Üyesi**

**Stemcor Dış Tic. A.Ş.  
Okan BAŞIŞ**



**ÇELİK İHRACATÇILARI BİRLİĞİ 2017 YILI BÜTÇE**

<b>BÜTÇE FASILLARI</b>		<b>TUTAR-TL</b>
1	NİSBİ AİDAT	12.690.000,00
2	HİZMET KARŞILIĞI GELİRLER	35.000,00
3	DOLAŞIM VE MENŞE BELGELERİ SATIŞ GELİRLERİ	25.000,00
4	FUAR VE ORGANİZASYON GELİRLERİ	-
5	DİĞER ÇEŞİTLİ GELİRLER	25.000,00
6	GİRİŞ AİDATI	30.000,00
7	YILLIK AİDAT	85.000,00
8	FAİZ VE KUR GELİRLERİ	105.000,00
9	OLAĞAN GELİRLER	5.000,00
10	<b>TOPLAM GELİRLER</b>	<b>13.000.000,00</b>
11	<b>PERSONEL GİDERLERİ</b>	<b>4.626.000,00</b>
12	BRÜT ÜCRETLER	2.118.000,00
13	ÜCRETE BAĞLI DİĞER ÖDEMELER	1.377.000,00
14	KANUN VE STATÜYE BAĞLI ÖDEMELER	814.000,00
15	SOSYAL YARDIMLAR	269.000,00
16	DİĞER PERSONEL GİDERLERİ	48.000,00
17	<b>FAALİYET GİDERLERİ</b>	<b>5.904.000,00</b>
18	YURTDIŞI YOLLUK VE SEYAHAT GİDERLERİ	50.000,00
19	YURTDIŞI SEYAHAT GİDERLERİ	120.000,00
20	DEMİRBAŞ ALIM GİDERLERİ	150.000,00
21	GAYRİMENKUL ALIM GİDERİ	-
22	TAŞIT ALIM GİDERLERİ	-
23	ELEKTRİK, SU ve YAKIT GİDERLERİ	10.000,00
24	HABERLEŞME GİDERLERİ	90.000,00
25	BAKIM ONARIM GİDERLERİ	350.000,00
26	TAŞERON GİDERLERİ	5.000,00
27	SERĞİ - FUAR ORGANİZASYON GİDERLERİ	115.000,00
28	TİCARET VE ALIM HEYETİ ORG.GİDERLERİ	150.000,00
29	DANIŞMANLIK HİZMETLERİ	2.179.000,00
30	ŞİGORTA GİDERLERİ	14.000,00
31	TAŞIT GİDERLERİ	124.000,00
32	KİRA GİDERLERİ	63.000,00
33	TEMSİL AĞIRLAMA VE ORG.GİDERLERİ	408.000,00
34	BASIN, YAYIN, İLAN VE ABONELİK GİD.	36.000,00
35	MAHKEME VE NOTER GİDERLERİ	38.000,00
36	BANKA HAVALE VE TAHSİL GİDERLERİ	25.000,00
37	KIRTASIYE VE BÜRO MALZEME GİDERLERİ	45.000,00
38	BASILY KAĞIT VE EVRAK GİDERLERİ	6.000,00
39	EĞİTİM GİDERLERİ	24.000,00
40	VERGİ-RESİM-HARÇ GİDERLERİ	7.000,00
41	ORTAK GİDERLERE KATILIM PAYI	716.000,00
42	ARAŞTIRMA GELİŞTİRME GİDERLERİ	804.000,00
43	SEMİNER GİDERLERİ	8.000,00
44	ŞEHİR İÇİ ULAŞIM GİDERLERİ	52.000,00
45	DIŞARIDAN SAĞL.DİĞ.ÇEŞ.FAYDA VE HİZM.GİD.	73.000,00
46	MUHTELİF TÜKETİM MALZEMESİ GİDERLERİ	36.000,00
47	SEKTÖRLE İLGİLİ EĞİT.ÖĞR.KUR.YARD.GİD	120.000,00
48	BİLİNMEYEN BEKLENMEYEN GİDERLER	6.000,00
49	DİĞER ÇEŞİTLİ GİDERLER	4.000,00
50	MESLEKİ KURULUŞ AİDATLARI	-
51	KIDEM TAZMİNATI KARŞILIK GİDERİ	76.000,00
52	<b>YASAL KATILIM PAYI GİDERLERİ</b>	<b>2.470.000,00</b>
53	EKONOMİ BAKANLIĞI DÖNER SERMAYE PAYI	325.000,00
54	TİM KATILIM PAYI	1.040.000,00
55	MÜŞTEREK HESAP KATILIM PAYI	1.040.000,00
56	DEİK Katılım Payı	65.000,00
57	<b>TOPLAM GİDERLER</b>	<b>13.000.000,00</b>
58	<b>GELİR / GİDER FAZLASI</b>	<b>-</b>







# İSTATİSTİKLER



## 2016 YILINDA EN FAZLA İHRACAT GERÇEKLEŞTİRİLEN ÜLKELER

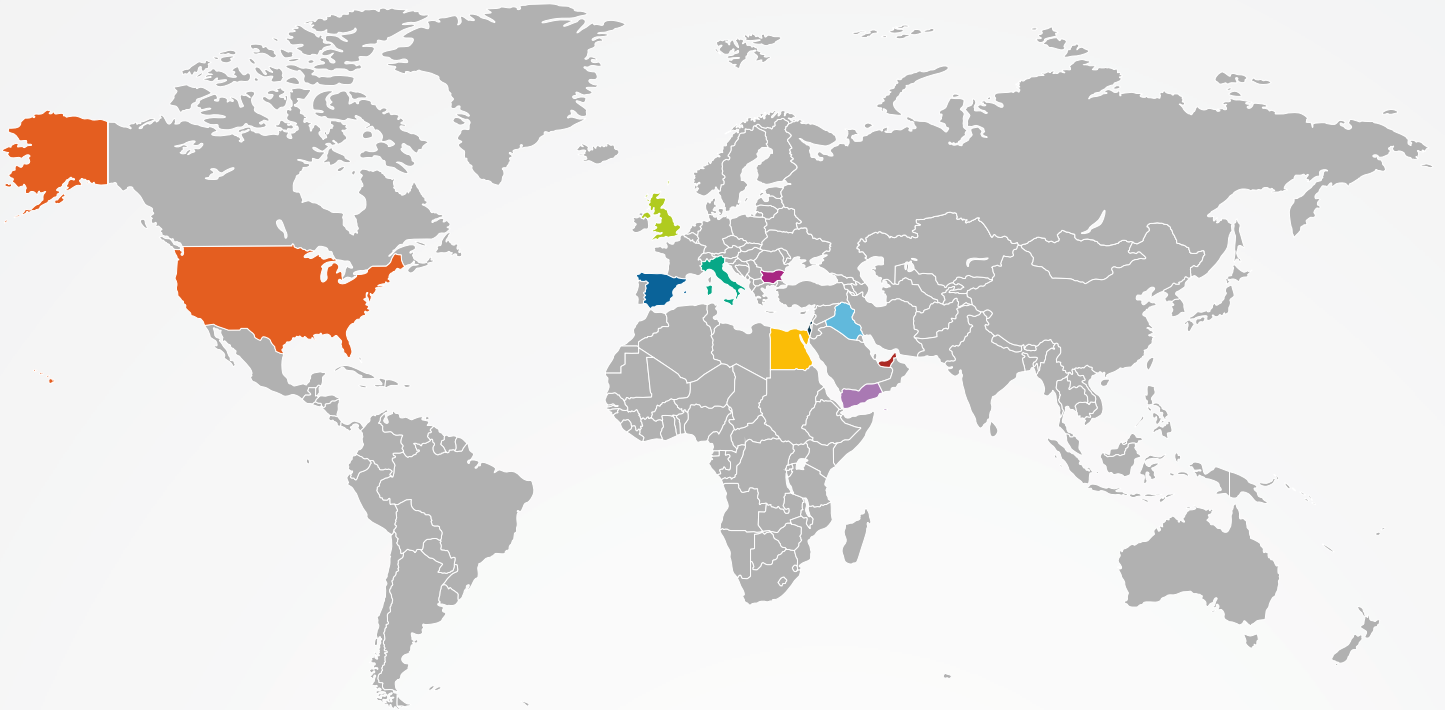
1 A.B.D.

2 MISIR

3 B.A.E.

4 İSRAİL

5 İRAK



6 YEMEN

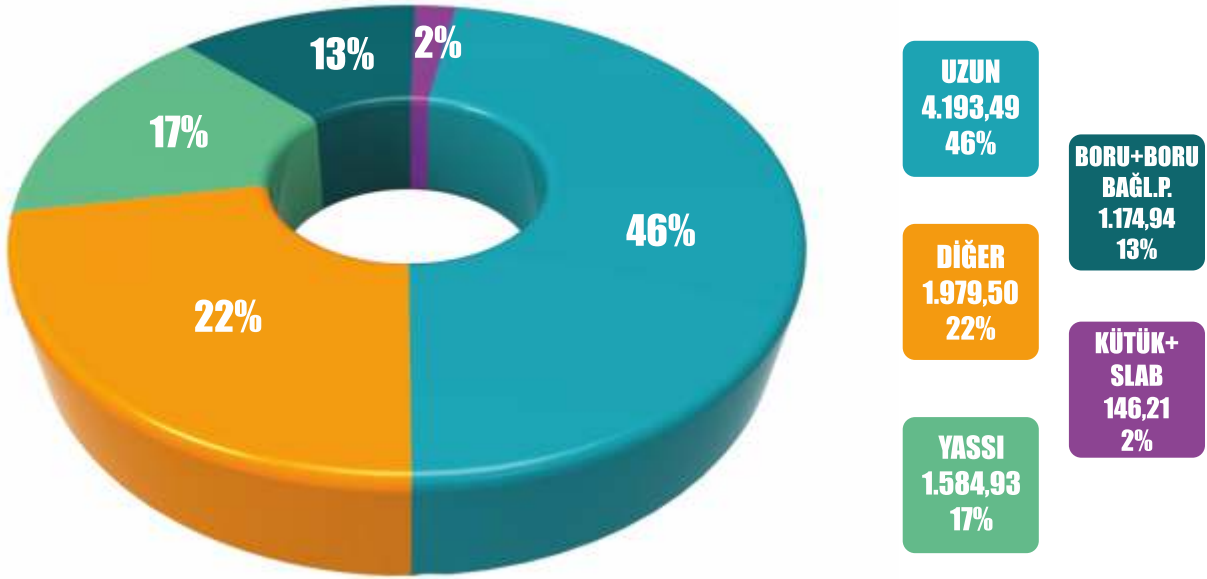
7 ROMANYA

8 BİRLEŞİK KRALLIK

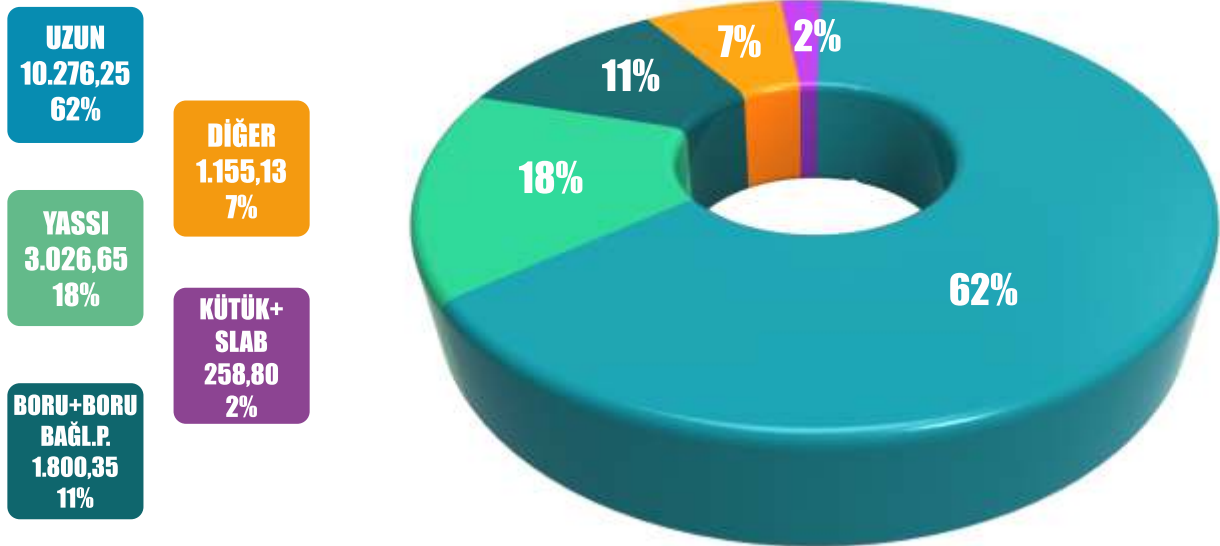
9 İTALYA

10 İSPANYA

## TÜRKİYE GENELİ DEMİR ÇELİK İHRACATI 2016 OCAK-ARALIK (MİLYON USD)

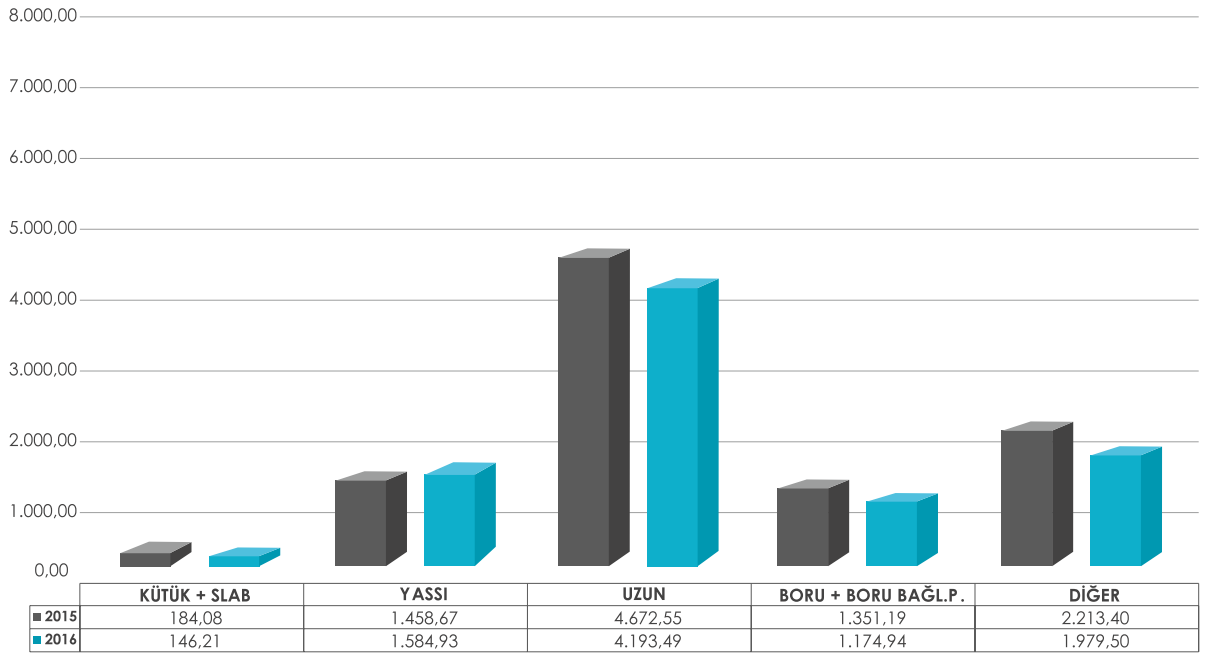


## TÜRKİYE GENELİ DEMİR ÇELİK İHRACATI 2016 OCAK-ARALIK (MİKTAR BİN TON)



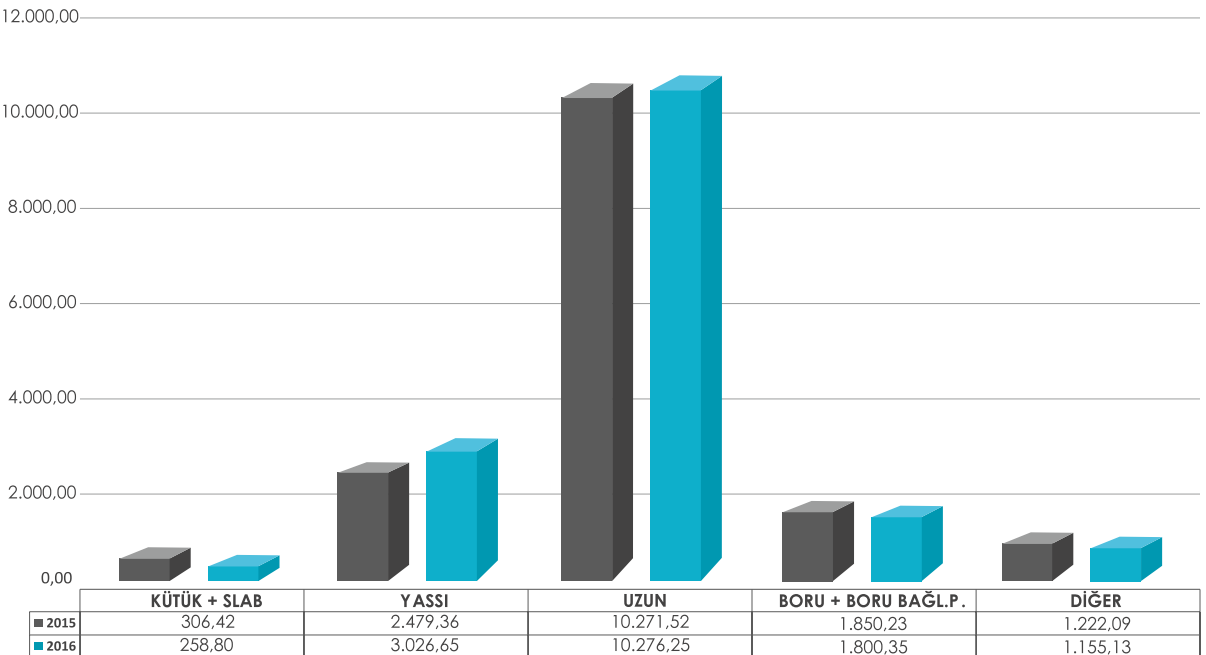
ÇELİK İHRACATI 2015-2016 OCAK-ARALIK TÜRKİYE GENELİ

MİLYON USD



ÇELİK İHRACATI 2015-2016 OCAK-ARALIK TÜRKİYE GENELİ

BİN TON





# ÇELİK İHRACATÇILARI BİRLİĞİ TÜRKİYE GENELİ AYLIK İHRACAT RAPORU

AYLAR *	2015				2016(A)				%DEĞİŞİM				İKLİMLENDİRME+ DEMİR DIŞI METALLER 2016 (B)		GENEL TOPLAM (A) + (B)	
	MIKTAR (TON)	DEĞER (\$)	ORTALAMA BİRİM FİYAT (\$ / TON)	MIKTAR (TON)	DEĞER (\$)	ORTALAMA BİRİM FİYAT (\$ / TON)	MIKTAR (TON)	DEĞER (\$)	ORTALAMA BİRİM FİYAT (\$ / TON)	DEĞER (\$)	MIKTAR (TON)	DEĞER (\$)	MIKTAR (TON)	DEĞER (\$)	MIKTAR (TON)	DEĞER (\$)
OCAK	1.198.959	851.959.678	710,58	1.257.866	626.932.113	498,41	4,91	-26,41	29,86	61.001	139.658.568	1.318.869	766.590.680			
ŞUBAT	1.455.432	937.971.255	644,46	1.542.243	744.891.143	482,99	5,96	-20,58	-25,06	69.635	165.124.436	1.611.878	910.015.579			
MART	1.493.563	954.786.395	639,27	1.459.453	731.713.558	501,36	-2,28	-23,36	-21,57	76.010	180.862.868	1.535.462	912.576.426			
NİSAN	1.569.839	973.038.840	619,83	1.277.708	695.900.653	544,65	-18,61	-28,48	-12,13	75.483	182.423.278	1.353.191	878.323.931			
MAYIS	1.174.210	790.369.949	673,11	1.289.669	748.314.158	580,24	9,83	-5,32	-13,80	70.386	167.799.011	1.360.056	916.113.169			
HAZİRAN	1.264.275	830.151.849	656,62	1.539.657	903.309.619	586,70	21,78	8,81	-10,65	83.483	193.447.259	1.623.140	1.096.756.878			
TEMMUZ	1.294.600	799.547.273	617,60	1.054.437	603.973.067	572,79	-18,55	-24,46	-7,26	56.295	130.686.081	1.110.732	734.659.148			
AĞUSTOS	1.347.921	793.957.055	589,02	1.565.230	880.904.384	562,80	16,12	10,95	-4,45	79.484	178.741.317	1.644.713	1.059.645.701			
EYLÜL	1.337.655	759.085.655	567,48	1.259.486	717.040.509	569,31	-5,84	-5,54	0,32	74.363	167.029.913	1.333.849	884.070.423			
EKİM	1.349.051	767.522.916	568,94	1.329.711	759.100.551	570,88	-1,43	-1,10	0,34	81.706	183.276.081	1.411.417	942.376.632			
KASIM	1.164.063	661.529.163	568,29	1.286.117	739.549.535	575,02	10,49	11,79	1,18	86.024	191.387.421	1.372.141	930.936.956			
ARALIK	1.480.054	759.962.026	513,47	1.655.601	927.433.443	560,18	11,86	22,04	9,10	74.244	171.445.209	1.729.845	1.098.878.652			
TOPLAM.:	16.129.623	9.879.882.053	612,53	16.517.181	9.079.062.735	549,67	2,40	-8,11	-10,26	888.113	2.051.881.441	17.405.294	11.130.944.176			



# ÇELİK İHRACATÇILARI BİRLİĞİ

## TÜRKİYE GENELİ KÜMÜLATİF MAL GRUBU İHRACAT RAPORU

MAL GRUPLARI	OCAK-ARALIK 2014			OCAK-ARALIK 2015			OCAK-ARALIK 2016			% DEĞİŞİM (2015-2016)			FARK		
	MİKTAR (TON)	DEĞER (FOB USD)	BİRİM FİYAT (\$/TON)	MİKTAR (TON)	DEĞER (FOB USD)	BİRİM FİYAT (\$/TON)	MİKTAR (TON)	DEĞER (FOB USD)	BİRİM FİYAT	MİKTAR	DEĞER	BİRİM FİYAT	* TON FARKI	\$ FARKI	
YASSI SICAĞ	1.699.861	1.018.047.134	598,90	1.734.578	756.352.241	436,04	2.015.797	808.373.373	401,02	16,21	6,88	-8,03	281.219	52.021.032	-35,02
FİLMAŞIN	943.581	556.288.926	589,55	777.727	337.055.328	433,39	965.788	383.362.742	396,94	24,18	13,74	-8,41	188.061	46.307.414	-36,44
YASSI SOĞUK	174.273	129.264.258	741,74	169.027	94.669.005	560,08	319.277	165.445.381	518,19	88,89	74,76	-7,48	130.250	70.776.376	-41,90
YASSI KAPLAMA	466.310	438.481.976	940,32	390.506	303.087.698	776,14	488.875	340.871.176	697,26	25,19	12,47	-10,16	98.369	37.783.478	-78,88
ALAŞIMLI FİLMAŞIN	1.065	1.511.255	1.419,36	234	100.806	430,88	29.888	12.588.165	421,18	12.675,11	12.387,52	-2,25	29.654	12.487.359	-9,70
ALAŞIMLI TEL	30.494	37.510.551	1.230,11	82.172	64.719.393	787,61	100.019	66.812.788	668,00	21,72	3,23	-5,19	17.847	2.093.395	-119,61
ALAŞIMLI ÇUBUK VE PROFİL	180.645	164.631.024	911,35	220.513	141.998.543	643,95	237.987	130.389.402	547,88	7,92	-8,18	-14,92	17.474	-11.609.174	-96,06
ALAŞIMLI YASSI	75.328	52.332.423	694,73	35.883	31.725.220	884,13	52.005	47.241.599	908,40	44,93	48,91	2,74	16.122	15.516.378	24,27
YASSI DAR BANT	34.178	33.685.765	985,59	36.233	31.262.421	862,83	47.248	29.818.875	631,11	30,40	-4,62	-26,86	11.015	-11.443.745	-231,71
HURDA	166.294	235.663.325	1.417,15	144.381	147.298.232	1.020,21	1.552.68	148.061.422	953,58	7,54	0,52	-6,53	10.888	763.191	-66,62
DiĞER ÇUBUK	354.418	241.123.390	680,34	299.083	161.760.687	540,86	309.035	148.077.957	479,16	3,33	-8,46	-11,41	9.952	-13.682.730	-61,69
PIK	4.661	2.752.639	590,63	5.182	2.768.688	534,31	10.276	4.826.675	469,72	98,30	74,33	-12,09	5.094	2.037.987	-64,59
VIDA,CİVATA,SOMUN	83.138	309.055.722	3.717,38	91.847	288.045.277	3.136,13	92.802	312.165.739	3.363,77	1,04	8,37	7,26	955	24.120.462	227,64
SLAB	36.140	19.667.161	544,19	622	525.246	844,37	298	318.987	1.070,10	-52,08	-39,27	26,73	-324	-206.259	-225,73
ZİNCİRLER	7.920	24.002.543	3.030,55	7.596	21.430.109	2.821,27	6.934	17.299.240	2.494,98	-8,72	-19,28	-11,57	-662	-4.130.870	-326,29
DEMİR,HALAT,TEL	67.985	132.324.963	1.946,40	54.959	96.469.922	1.755,31	53.931	90.543.790	1.678,89	-1,87	-6,14	-4,35	-1.028	-5.926.132	-76,42
BORU BAĞLANTI PARÇALARI	18.689	93.171.015	4.985,46	19.381	78.405.693	4.045,44	16.880	66.779.764	3.956,13	-12,91	-14,83	-2,21	-2.501	-11.625.929	-89,31
ÇİVİ	35.903	36.892.610	1.027,55	43.690	41.078.922	940,24	40.493	36.093.963	891,36	-7,32	-12,14	-5,20	-3.197	-4.984.959	-48,88
DiĞERLERİ	239.580	472.426.022	1.971,89	273.696	492.365.474	1.798,95	270.293	446.862.411	1.653,25	-1,24	9,24	-8,10	-3.403	-45.503.042	-145,70
PASLANMAZ UZUN	17.067	29.233.961	1.712,94	10.519	18.240.723	1.734,14	4.822	10.231.429	2.121,75	-54,16	-43,91	-22,35	-5.696	-8.009.294	-387,61
PASLANMAZ YASSI	91.627	233.404.170	2.547,33	113.134	241.571.070	2.135,27	103.446	193.181.823	1.867,47	-8,56	-20,03	-12,54	-9.688	-48.389.247	-267,80
TEL	234.245	207.078.633	884,03	181.239	132.739.839	732,40	171.114	114.036.559	666,44	-5,59	-14,09	-9,01	-10.125	-18.703.280	-65,97
DiĞİŞİZ BORU	65.280	91.504.999	1.401,73	37.825	55.507.211	1.467,48	27.051	45.496.851	1.681,88	-28,48	-18,03	14,61	-10,774	-10.010.360	-214,40
DiĞİŞİLİ BORU	1.868.399	1.524.257.046	815,81	1.793.020	1.217.273.459	678,90	1.756.423	1.062.659.511	605,01	-2,04	-12,70	-10,88	-36.597	-154.613.948	-73,88
PROFİL	1.724.578	1.178.662.388	683,45	1.505.102	802.652.855	533,29	1.461.098	685.926.336	469,46	-2,92	-14,54	-11,97	-44.004	-111.672.618	-63,83
KÜTÜK	566.769	373.351.162	658,74	305.803	183.554.543	600,24	288.506	145.891.372	564,36	-15,47	-20,52	-5,98	-47.297	-37.663.171	-35,87
DiĞİŞİMLİ...[7218 ve 7224]	62.268	102.346.607	1.643,66	57.844	82.192.718	1.420,93	381.144	55.282.944	1.449,32	-34,06	-32,74	2,00	-19.700	-26.909.774	-28,40
...Ağırsız...[7207,12/7207,20,32 ve 7207,20,39] holic	504.501	271.004.555	537,17	247.958	101.361.825	408,79	220.362	90.608.428	411,18	-11,13	-10,61	0,59	-27.597	-10.753.397	-2,39
İNŞAAT AKSAMİ	632.770	1.280.385.934	2.023,46	600.738	1.123.940.463	1.870,93	525.129	926.643.421	1.758,89	-12,59	-17,82	-5,99	-75.610	-200.297.042	-112,04
İNŞAAT ÇELİĞİ	7.702.965	4.286.425.696	556,46	7.194.934	3.013.282.685	418,81	6.996.498	2.642.061.982	377,63	-2,76	-12,32	-9,83	-198.436	-371.220.703	-41,18
<b>GENEL TOPLAM</b>	<b>17.524.160</b>	<b>13.203.136.690</b>	<b>753,42</b>	<b>16.129.623</b>	<b>9.879.882.053</b>	<b>612,53</b>	<b>16.517.181</b>	<b>9.079.062.735</b>	<b>549,67</b>	<b>2,40</b>	<b>-8,11</b>	<b>-10,26</b>	<b>387.559</b>	<b>-800.819.318</b>	<b>-42,86</b>

2015-2016 YILLARI ÜLKELER İTİBARIYLA ÇELİK İHRACATI (TÜRKİYE GENELİ VE TONA GÖRE SIRALI)

SIRA	ÜLKE	OCAK-ARALIK 2015		OCAK-ARALIK 2016		%DEĞİŞİM	
		MİKTAR (TON)	DEĞER (USD)	MİKTAR (TON)*	DEĞER (USD)	MİKTAR	DEĞER
1	A.B.D.	2.380.411	1.203.918.134	2.369.882	1.117.874.298	-0,44	-7,15
2	MISIR	1.251.101	579.439.892	1.376.994	567.751.387	10,06	-2,02
3	B.A.E.	1.458.958	634.860.067	1.286.788	507.744.703	-11,80	-20,02
4	İSRAİL	815.990	388.274.027	1.126.878	479.158.707	38,10	23,41
5	IRAK	1.389.647	858.673.226	1.051.338	585.246.569	-24,34	-31,84
6	YEMEN	325.459	160.706.184	679.696	264.607.566	108,84	64,65
7	ROMANYA	472.974	289.436.438	540.146	306.153.801	14,20	5,78
8	BİRLEŞİK KRALLIK	482.274	289.524.027	484.399	272.146.779	0,44	-6,00
9	İTALYA	385.973	216.779.890	454.353	236.029.088	17,72	8,88
10	İSPANYA	263.562	164.631.594	439.227	223.166.051	66,65	35,55
11	FAS	473.493	230.716.319	337.148	159.043.075	-28,80	-31,07
12	ALMANYA	236.988	320.692.990	327.296	359.894.029	38,11	12,22
13	HOLLANDA	163.276	145.775.674	288.345	197.672.659	76,60	35,60
14	SUUDİ ARABİSTAN	304.308	193.867.363	265.477	151.698.348	-12,76	-21,75
15	CEZAYİR	229.337	206.723.224	251.114	192.139.576	9,50	-7,05
16	TUNUS	138.223	79.590.704	241.233	107.331.686	74,53	34,85
17	ETİYOPYA	362.573	212.551.067	240.629	158.755.703	-33,63	-25,31
18	TÜRKMENİSTAN	211.947	334.434.650	223.745	249.306.734	5,57	-25,45
19	YUNANİSTAN	144.293	92.977.714	222.417	113.731.773	54,14	22,32
20	KOLOMBIYA	185.298	88.565.951	205.639	81.864.563	10,98	-7,57
21	BULGARİSTAN	97.483	85.618.944	196.806	131.498.090	101,89	53,59
22	GÜRCİSTAN	156.770	125.444.149	179.300	137.354.878	14,37	9,49
23	PORTEKİZ	131.604	61.159.558	172.205	76.016.488	30,85	24,29
24	UMMAN	198.157	97.824.711	167.735	79.862.775	-15,35	-18,36
25	BELÇİKA	104.763	81.197.392	153.648	86.079.107	46,66	6,01



2015-2016 YILLARI ÜLKELER İTİBARIYLA ÇELİK İHRACATI (TÜRKİYE GENELİ VE TONA GÖRE SIRALI)

SIRA ÜLKE	OCAK-ARALIK 2015		OCAK-ARALIK 2016		%DEĞİŞİM	
	MİKTAR (TON)	DEĞER (USD)	MİKTAR (TON)*	DEĞER (USD)	MİKTAR	DEĞER
26 FRANSA	103.550	101.864.141	149.090	108.159.364	43,98	6,18
27 SURİYE	235.054	115.616.628	142.379	61.443.408	-39,43	-46,86
28 ŞİLİ	66.921	39.576.379	141.835	58.786.297	111,94	48,54
29 K.K.T.C.	107.254	60.978.538	134.716	68.634.174	25,60	12,55
30 İRAN	103.282	108.344.827	128.339	120.654.788	24,26	11,36
31 KUVEYT	190.142	90.704.772	124.312	66.086.542	-34,62	-27,14
32 LÜBNAN	104.087	62.546.098	115.460	66.871.346	10,93	6,92
33 MEKSİKA	39.369	26.247.181	114.944	73.336.704	191,97	179,41
34 KANADA	74.552	57.252.656	106.173	74.654.133	42,41	30,39
35 LİBYA	164.451	101.767.511	101.072	59.246.984	-38,54	-41,78
36 SENEGAL	62.879	32.701.508	93.038	41.554.122	47,96	27,07
37 KOSTA RİKA	87.922	38.216.682	92.653	37.145.675	5,38	-2,80
38 ÜRDÜN	43.139	41.262.685	65.007	45.692.060	50,69	10,73
39 PERU	320.369	139.221.790	61.403	27.014.895	-80,83	-80,60
40 ARNAVUTLUK	65.286	33.209.474	59.148	27.219.160	-9,40	-18,04
41 AZERBAYCAN	132.672	167.375.681	57.904	73.353.690	-56,36	-56,17
42 KAYSERİ S.B.	45.503	33.917.880	52.700	31.655.946	15,82	-6,67
43 MADAGASKAR	45.079	19.860.767	52.594	20.436.420	16,67	2,90
44 HİNDİSTAN	26.148	26.972.621	52.513	49.134.106	100,83	82,16
45 POLONYA	45.884	77.032.064	51.594	61.761.091	12,44	-19,82
46 CİBUTİ	85.974	36.078.900	46.242	17.087.215	-46,21	-52,64
47 TRİNİDAD VE TOBAGO	43.014	20.932.940	45.827	19.622.671	6,54	-6,26
48 TAYLAND	63.150	26.367.632	42.635	15.112.950	-32,49	-42,68
49 UKRAYNA	27.916	28.099.375	42.001	40.264.484	50,46	43,29
50 NİJERYA	43.197	43.028.686	36.433	32.944.207	-15,66	-23,44

2015-2016 YILLARI ÜLKELER İTİBARIYLA ÇELİK İHRACATI (TÜRKİYE GENELİ VE TONA GÖRE SIRALI)

SIRA	ÜLKE	OCAK-ARALIK 2015		OCAK-ARALIK 2016		%DEĞİŞİM	
		MİKTAR (TON)	DEĞER (USD)	MİKTAR (TON)*	DEĞER (USD)	MİKTAR	DEĞER
51	GUATEMALA	16.476	10.007.087	34.587	16.002.417	109,93	59,91
52	RUSYA	43.147	69.503.829	32.398	45.091.419	-24,91	-35,12
53	AVRUPA S.B.	21.916	17.549.447	31.960	28.181.817	45,83	60,59
54	SİERRA LEONE	32.979	14.607.226	30.334	12.106.653	-8,02	-17,12
55	BAHREYN	35.942	16.155.858	30.242	13.193.547	-15,86	-18,34
56	MERSİN S.B.	35.767	21.142.218	28.189	14.676.782	-21,19	-30,58
57	SİRBİSTAN	17.696	16.743.887	27.671	26.638.305	56,37	59,09
58	URUGUAY	29.666	15.886.770	25.452	12.393.326	-14,21	-21,99
59	İRLANDA	44.123	21.707.318	25.427	12.094.257	-42,37	-44,28
60	EKVATOR	13.139	7.976.216	23.377	10.217.208	77,92	28,10
61	GİNE	30.391	18.863.004	23.364	12.222.140	-23,12	-35,21
62	AVUSTURYA	26.573	35.997.923	22.792	27.822.737	-14,23	-22,71
63	PANAMA	19.953	13.211.427	21.044	8.341.595	5,47	-36,86
64	MALEZYA	11.471	7.333.710	20.797	9.575.309	81,30	30,57
65	DOMİNİK CUMHURİYETİ	36.440	18.865.541	20.374	10.981.147	-44,09	-41,79
66	MORİTANYA	9.861	6.195.569	19.965	10.809.037	102,46	74,46
67	TANZANYA (BİRLEŞ. CUM)	32.872	18.404.867	19.923	11.036.169	-39,39	-40,04
68	GÜNEY AFRİKA CUM.	21.182	16.772.809	18.631	13.099.459	-12,04	-21,90
69	GANNA	13.797	15.307.918	18.395	21.657.620	33,33	41,48
70	ADANA YUMURT. S.B.	11.397	11.180.099	17.600	14.843.388	54,43	32,77
71	BREZİLYA	147.173	77.365.535	16.605	11.234.606	-88,72	-85,48
72	AVUSTRALYA	20.812	10.871.220	16.106	8.153.500	-22,61	-25,00
73	GAMBİYA	9.200	4.221.923	15.808	6.350.295	71,83	50,41
74	İST. DERİ S.B.	14.247	15.229.561	15.334	15.315.086	7,63	0,56
75	MALTA	13.996	8.011.487	15.069	6.695.197	7,66	-16,43





2015-2016 YILLARI ÜLKELER İTİBARIYLA ÇELİK İHRACATI (TÜRKİYE GENELİ VE TONA GÖRE SIRALI)

SIRA ÜLKE	OCAK-ARALIK 2015		OCAK-ARALIK 2016		%DEĞİŞİM	
	MİKTAR (TON)	DEĞER (USD)	MİKTAR (TON)*	DEĞER (USD)	MİKTAR	DEĞER
76 BURSA S.B.	12.836	22.877.648	14.605	21.208.036	13,77	-7,30
77 NORVEÇ	11.143	16.809.317	14.277	18.952.725	28,13	12,75
78 HIRVATİSTAN	10.171	8.221.390	14.071	10.313.501	38,34	25,45
79 MAKEDONYA	22.299	14.279.072	13.954	13.341.283	-37,43	-6,57
80 HAİTİ	21.952	10.634.139	13.863	5.588.094	-36,85	-47,45
81 FİNLANDIYA	8.891	9.630.807	13.483	11.883.517	51,66	23,39
82 SOMALİ	8.883	4.867.648	12.923	6.181.733	45,48	27,00
83 SLOVENYA	8.295	15.444.202	12.807	20.025.341	54,40	29,66
84 KAMERUN	13.473	8.280.080	12.803	6.613.754	-4,98	-20,12
85 ARJANTİN	4.858	5.958.212	12.604	8.746.047	159,42	46,79
86 LİBERYA	14.234	7.549.784	12.480	5.966.591	-12,32	-20,97
87 SİNGAPUR	11.090	7.319.237	12.445	6.856.594	12,22	-6,32
88 TAYVAN	3.164	1.905.758	12.337	5.476.402	289,97	187,36
89 KENYA	11.212	9.002.359	12.276	8.936.104	9,49	-0,74
90 KAZAKİSTAN	12.684	33.490.889	11.827	28.694.590	-6,75	-14,32
91 ÇEK CUMHURİYETİ	7.645	14.481.801	11.810	19.553.801	54,48	35,02
92 KONGO	38.433	34.826.036	11.802	7.925.603	-69,29	-77,24
93 MALDİV ADALARI	11.709	8.094.025	11.699	7.700.177	-0,08	-4,87
94 MAURİTİUS	20.325	9.621.431	11.625	5.095.755	-42,80	-47,04
95 BOSNA-HERSEK	13.004	11.692.861	11.598	10.077.895	-10,81	-13,81
96 FİLDİŞİ SAHİLİ	15.524	11.939.406	10.593	7.331.800	-31,76	-38,59
97 KOCAELİ S.B.	15.506	11.454.965	10.558	10.863.761	-31,91	-5,16
98 PAKİSTAN	7.864	13.752.648	9.968	11.123.116	26,74	-19,12
99 EGE S.B.	10.999	25.907.868	9.832	22.846.807	-10,61	-11,82
100 GUYANA	14.686	6.700.395	9.675	4.212.628	-34,12	-37,13

2015-2016 YILLARI ÜLKELER İTİBARIYLA ÇELİK İHRACATI (TÜRKİYE GENELİ VE TONA GÖRE SIRALI)

SIRA ÜLKE	OCAK-ARALIK 2015		OCAK-ARALIK 2016		%DEĞİŞİM	
	MİKTAR (TON)	DEĞER (USD)	MİKTAR (TON)*	DEĞER (USD)	MİKTAR	DEĞER
101 SUDAN	8.049	11.250.967	8.946	13.460.388	11,15	19,64
102 PARAGUAY	9.723	5.187.066	8.752	3.994.439	-9,98	-22,99
103 MYANMAR (BURMA)	9.572	13.192.650	8.733	12.374.907	-8,76	-6,20
104 SLOVAKYA	8.603	17.581.198	8.640	16.978.324	0,43	-3,43
105 AFGANİSTAN	17.936	21.693.431	8.433	8.399.363	-52,98	-61,28
106 ÇİN HALK CUMHURİYETİ	7.069	11.963.638	8.326	12.560.462	17,78	4,99
107 KOSOVA	11.564	8.592.318	8.083	8.197.204	-30,10	-4,60
108 İSVEÇ	19.351	30.524.671	7.458	15.115.213	-61,46	-50,48
109 MACARİSTAN	9.910	12.917.848	7.251	14.523.020	-26,83	12,43
110 ÖZBEKİSTAN	8.626	16.789.126	6.879	15.652.601	-20,25	-6,77
111 DANİMARKA	7.179	6.926.832	6.830	7.108.957	-4,87	2,63
112 KATAR	9.566	16.252.775	6.735	15.622.174	-29,59	-3,88
113 MAYOTTE	8.380	3.820.249	6.459	2.526.644	-22,92	-33,86
114 GÜNEY KORE CUMHURİYETİ	8.572	9.077.416	6.189	7.875.412	-27,79	-13,24
115 SEYŞEL ADALARI	5.246	2.562.772	5.766	2.386.555	9,93	-6,88
116 FİLİSTİN	1.931	1.778.120	5.716	3.117.777	195,95	75,34
117 KARADAĞ	977	1.500.825	5.579	6.183.752	470,96	312,02
118 BOLİVYA	6.355	3.466.677	5.409	2.535.231	-14,89	-26,87
119 TOGO	3.975	2.295.222	5.385	2.366.679	35,45	3,11
120 MENEMEN DERİ S.B.	990	1.232.701	5.373	4.992.610	442,91	305,01
121 GABON	8.604	8.019.058	5.368	2.660.877	-37,60	-66,82
122 MOZAMBİK	22.715	13.549.949	5.196	3.232.739	-77,12	-76,14
123 ERİTRE	4.629	2.569.805	5.074	1.855.258	9,63	-27,81
124 KOMOR ADALARI	4.940	2.270.220	4.634	1.777.320	-6,18	-21,71
125 TRAKYA S.B.	5.079	6.850.197	4.205	7.083.396	-17,20	3,40



**2015-2016 YILLARI ÜLKELER İTİBARIYLA ÇELİK İHRACATI (TÜRKİYE GENELİ VE TONA GÖRE SIRALI)**

SIRA	ÜLKE	OCAK-ARALIK 2015		OCAK-ARALIK 2016		%DEĞİŞİM	
		MİKTAR (TON)	DEĞER (USD)	MİKTAR (TON)*	DEĞER (USD)	MİKTAR	DEĞER
126	BARBADOS	783	376.864	4.191	1.867.298	435,46	395,48
127	GİNE-BISSAU	4.738	2.358.984	4.067	2.143.452	-14,16	-9,14
128	ANGOLA	18.452	18.740.861	3.949	2.839.833	-78,60	-84,85
129	MALİ	1.691	908.386	3.521	2.523.374	108,23	177,79
130	İSVİÇRE	11.677	9.428.123	3.115	6.079.612	-73,32	-35,52
131	BELARUS	1.232	2.860.115	3.048	5.204.573	147,39	81,97
132	ANTALYA S.B.	2.865	4.703.175	3.033	5.343.194	5,88	13,61
133	LİTVANYA	4.124	4.377.203	3.004	3.372.618	-27,15	-22,95
134	VİETNAM	1.773	2.498.435	2.989	2.689.193	68,61	7,64
135	LÜKSEMBURG	4.810	7.668.760	2.979	5.392.944	-38,07	-29,68
136	HONG KONG	2.375	1.536.770	2.625	1.625.306	10,50	5,76
137	RUANDA	2.824	3.395.268	2.204	2.532.076	-21,95	-25,42
138	HONDURAS	5.382	2.770.263	2.105	1.029.318	-60,89	-62,84
139	LETONYA	2.098	3.159.344	2.065	2.615.715	-1,59	-17,21
140	KÜBA	6.824	4.779.274	1.844	981.967	-72,98	-79,45
141	BENİN	1.615	849.038	1.818	1.407.163	12,53	65,74
142	JAMAİKA	7.116	3.920.447	1.817	828.258	-74,46	-78,87
143	ST. LUCIA	1.725	720.141	1.695	1.018.092	-1,77	41,37
144	FRANSIZ POLİNEZYASI	1.212	584.170	1.658	760.059	36,83	30,11
145	EKVATOR GİNESİ	11.284	11.070.275	1.612	845.793	-85,72	-92,36
146	SURİNAM	18.025	8.685.520	1.582	729.477	-91,22	-91,60
147	YENİ ZELANDA	354	339.554	1.460	899.312	312,93	164,85
148	BRUNEİ	1.305	3.420.322	1.459	3.536.006	11,79	3,38
149	ESTONYA	2.033	2.311.996	1.297	1.465.474	-36,17	-36,61
150	ENDONEZYA	2.410	3.157.150	1.177	935.071	-51,17	-70,38

2015-2016 YILLARI ÜLKELER İTİBARIYLA ÇELİK İHRACATI (TÜRKİYE GENELİ VE TONA GÖRE SIRALI)

SIRA	ÜLKE	OCAK-ARALIK 2015		OCAK-ARALIK 2016		%DEĞİŞİM	
		MİKTAR (TON)	DEĞER (USD)	MİKTAR (TON)*	DEĞER (USD)	MİKTAR	DEĞER
151	BURKİNA FASO	2.230	1.995.581	1.162	812.967	-47,90	-59,26
152	BELİZE	471	185.315	1.137	441.285	141,14	138,13
153	DENİZLİ S.B.	1.259	752.907	1.134	626.393	-9,95	-16,80
154	MOLDOVA	1.956	3.510.255	1.101	1.851.060	-43,74	-47,27
155	KONGO (DEM. CM)	679	777.718	1.081	1.235.970	59,22	58,92
156	CAPE VERDE	4.348	1.938.044	1.051	597.747	-75,83	-69,16
157	NİJER	1.742	1.731.146	980	980.200	-43,77	-43,38
158	EL SALVADOR	1.033	602.289	978	422.895	-5,28	-29,79
159	SRI LANKA	551	581.407	891	976.113	61,71	67,89
160	GRENADA	959	441.641	878	323.583	-8,39	-26,73
161	YENİ KALODENYA	762	577.433	795	556.362	4,33	-3,65
162	VENEZUELA	5.169	2.359.945	774	378.176	-85,03	-83,98
163	JAPONYA	653	1.064.272	709	1.283.234	8,69	20,57
164	AHL S.B.	13	177.851	698	2.960.797	5.461,65	1.564,76
165	ÇAD	1.064	1.226.789	623	460.011	-41,45	-62,50
166	TACİKİSTAN	2.381	4.344.734	560	1.639.160	-76,46	-62,27
167	KIRGIZİSTAN	770	1.654.904	539	1.333.997	-29,92	-19,39
168	ZAMBİA	8.059	13.103.189	463	651.997	-94,26	-95,02
169	NİKARAGUA	1.736	759.324	425	205.340	-75,49	-72,96
170	DOMİNİKA	379	169.768	378	159.203	-0,07	-6,22
171	HOLLANDA ANTİLLERİ	166	151.019	366	224.597	121,21	48,72
172	BANGLADEŞ	396	889.777	350	916.246	-11,54	2,97
173	SAO TOME VE PRİNÇİPE	-	-	329	136.287	100,00	100,00
174	UGANDA	420	513.154	326	352.127	-22,50	-31,38
175	ARUBA	48	105.422	323	116.076	570,62	10,11



2015-2016 YILLARI ÜLKELER İTİBARIYLA ÇELİK İHRACATI (TÜRKİYE GENELİ VE TONA GÖRE SIRALI)

SIRA ÜLKE	OCAK-ARALIK 2015		OCAK-ARALIK 2016		%DEĞİŞİM	
	MİKTAR (TON)	DEĞER (USD)	MİKTAR (TON)*	DEĞER (USD)	MİKTAR	DEĞER
176 BURUNDİ	332	185.857	307	201.726	-7,37	8,54
177 PORTO RİKO	691	397.392	292	216.037	-57,81	-45,64
178 İZLANDA	73	154.021	245	159.158	234,13	3,33
179 FİLİPİNLER	232	391.953	230	625.536	-0,87	59,59
180 NAMİBYA	109	153.347	196	286.225	79,54	86,65
181 MALAVİ	581	749.356	181	239.544	-68,77	-68,03
182 DUBAİ	1.227	648.439	163	336.897	-86,74	-48,04
183 VENUATU	138	67.748	130	48.432	-5,94	-28,51
184 ZİMBABVE	1	3.925	128	135.805	15.693,55	3.359,97
185 ANDORRA	140	152.197	97	107.014	-30,71	-29,69
186 MARSHALL ADALARI	4	5.156	90	79.148	2.033,25	1.435,15
187 COOK ADALARI	-	-	64	36.177	100,00	100,00
188 FAROE ADALARI	95	167.891	59	85.967	-37,79	-48,80
189 KAMBOÇYA	101	114.434	58	73.837	-41,86	-35,48
190 MOĞOLİSTAN	34	86.723	56	171.678	63,27	97,96
191 ST. VİNCENT VE GRENADİNLER	2.152	1.027.019	51	38.582	-97,62	-96,24
192 CAYMAN ADALARI	636	559.636	42	33.486	-93,41	-94,02
193 TRABZON S.B.	33	41.629	36	53.876	7,88	29,42
194 DAĞISTAN CUMHURİYETİ	327	415.852	29	60.499	-91,01	-85,45
195 ORTA AFRİKA CUMHURİYETİ	2	3.469	28	16.021	1.742,86	361,83
196 GRÖNLAND	-	-	22	25.689	100,00	100,00
197 BAHAMALAR	27	15.469	21	8.602	-23,22	-44,39
198 LİHTENŞTAYN	-	-	8	40.345	100,00	100,00
199 DOĞU TİMOR	-	-	6	10.530	100,00	100,00
200 NEPAL	0	1.084	5	28.172	4.281,31	2.499,88



2015-2016 YILLARI ÜLKELER İTİBARIYLA ÇELİK İHRACATI (TÜRKİYE GENELİ VE TONA GÖRE SIRALI)

SIRA ÜLKE	OCAK-ARALIK 2015		OCAK-ARALIK 2016		%DEĞİŞİM	
	MİKTAR (TON)	DEĞER (USD)	MİKTAR (TON)*	DEĞER (USD)	MİKTAR	DEĞER
201 SAMSUN S.B.	42	106.760	1	9.268	-97,16	-91,32
202 BOTSVANA	1	2.715	1	2.662	73,91	-1,95
203 İNGİLİZ VİRJİN ADALARI	22.977	10.793.630	1	10.918	-100,00	-99,90
204 KUZEY MARIANA ADALARI	-	-	0	1.454	100,00	100,00
205 PAPUA YENİ GİNE	-	-	0	1.105	100,00	100,00
206 TATARİSTAN	4	9.386	0	281	-99,59	-97,01
207 CEUTA	-	-	0	158	100,00	100,00
208 GAZİANTEP S.B.	127	73.985	-	-	-100,00	-100,00
209 FRANSIZ GÜNEY TOPRAKLARI	61	77.520	-	-	-100,00	-100,00
210 ANTİGUA VE BERMUDA	55	24.867	-	-	-100,00	-100,00
211 ST. KİTTS VE NEVİS	32	24.873	-	-	-100,00	-100,00
212 BUTAN	8	11.401	-	-	-100,00	-100,00
213 KIBRIS	8	13.938	-	-	-100,00	-100,00
214 AMERİKAN SAMOASI	7	11.330	-	-	-100,00	-100,00
215 ABUDABİ	4	10.260	-	-	-100,00	-100,00
216 ÇEÇEN CUMHURİYETİ	1	2.335	-	-	-100,00	-100,00
217 A.B.D. KÜÇÜK DIŞ ADALARI	0	285	-	-	-100,00	-100,00
218 TÜBİTAK S.B.	0	2.592	-	-	-100,00	-100,00
219 SOLOMON ADALARI	0	82	-	-	-100,00	-100,00
220 SVAZILAND	0	160	-	-	-100,00	-100,00
221 DİĞER	1.107	857.547	1.049	780.073	-5,21	-9,03
<b>GENEL TOPLAM</b>	<b>16.129.623</b>	<b>9.879.882.053</b>	<b>16.517.181</b>	<b>9.079.062.735</b>	<b>2,40</b>	<b>-8,11</b>



**2015-2016 YILLARI ÜLKE GRUPLARI İTİBARIYLA ÇELİK İHRACATI (TÜRKİYE GENELİ VE TONA GÖRE SIRALI)**

ÜLKE GRUBU	SIRA	ÜLKE	OCAK-ARALIK 2015		OCAK-ARALIK 2016		%DEĞİŞİM	
			MİKTAR (TON)	DEĞER (USD)	MİKTAR (TON)*	DEĞER (USD)	MİKTAR	DEĞER
AVRUPA BİRLİĞİ	7	ROMANYA	472.974	289.436.438	540.146	306.153.801	14,20	5,78
AVRUPA BİRLİĞİ	8	BİRLEŞİK KRALLIK	482.274	289.524.027	484.399	272.146.779	0,44	-6,00
AVRUPA BİRLİĞİ	9	İTALYA	385.973	216.779.890	454.353	236.029.088	17,72	8,88
AVRUPA BİRLİĞİ	10	İSPANYA	263.562	164.631.594	439.227	223.166.051	66,65	35,55
AVRUPA BİRLİĞİ	12	ALMANYA	236.988	320.692.990	327.296	359.894.029	38,11	12,22
AVRUPA BİRLİĞİ	13	HOLLANDA	163.276	145.775.674	288.345	197.672.659	76,60	35,60
AVRUPA BİRLİĞİ	19	YUNANİSTAN	144.293	92.977.714	222.417	113.731.773	54,14	22,32
AVRUPA BİRLİĞİ	21	BULGARİSTAN	97.483	85.618.944	196.806	131.498.090	101,89	53,59
AVRUPA BİRLİĞİ	23	PORTEKİZ	131.604	61.159.558	172.205	76.016.488	30,85	24,29
AVRUPA BİRLİĞİ	25	BELÇİKA	104.763	81.197.392	153.648	86.079.107	46,66	6,01
AVRUPA BİRLİĞİ	26	FRANSA	103.550	101.864.141	149.090	108.159.364	43,98	6,18
AVRUPA BİRLİĞİ	45	POLONYA	45.884	77.032.064	51.594	61.761.091	12,44	-19,82
AVRUPA BİRLİĞİ	59	İRLANDA	44.123	21.707.318	25.427	12.094.257	-42,37	-44,28
AVRUPA BİRLİĞİ	62	AVUSTURYA	26.573	35.997.923	22.792	27.822.737	-14,23	-22,71
AVRUPA BİRLİĞİ	75	MALTA	13.996	8.011.487	15.069	6.695.197	7,66	-16,43
AVRUPA BİRLİĞİ	78	HIRVATİSTAN	10.171	8.221.390	14.071	10.313.501	38,34	25,45
AVRUPA BİRLİĞİ	81	FİNLANDİYA	8.891	9.630.807	13.483	11.883.517	51,66	23,39
AVRUPA BİRLİĞİ	83	SLOVENYA	8.295	15.444.202	12.807	20.025.341	54,40	29,66
AVRUPA BİRLİĞİ	91	ÇEK CUMHURİYETİ	7.645	14.481.801	11.810	19.553.801	54,48	35,02
AVRUPA BİRLİĞİ	104	SLOVAKYA	8.603	17.581.198	8.640	16.978.324	0,43	-3,43
AVRUPA BİRLİĞİ	108	İSVEÇ	19.351	30.524.671	7.458	15.115.213	-61,46	-50,48
AVRUPA BİRLİĞİ	109	MACARİSTAN	9.910	12.917.848	7.251	14.523.020	-26,83	12,43
AVRUPA BİRLİĞİ	111	DANİMARKA	7.179	6.926.832	6.830	7.108.957	-4,87	2,63
AVRUPA BİRLİĞİ	133	LİTVANYA	4.124	4.377.203	3.004	3.372.618	-27,15	-22,95
AVRUPA BİRLİĞİ	135	LÜKSEMBURG	4.810	7.668.760	2.979	5.392.944	-38,07	-29,68
AVRUPA BİRLİĞİ	139	LETONYA	2.098	3.159.344	2.065	2.615.715	-1,59	-17,21
AVRUPA BİRLİĞİ	149	ESTONYA	2.033	2.311.996	1.297	1.465.474	-36,17	-36,61
AVRUPA BİRLİĞİ	213	KIBRIS	8	13.938	-	-	-100,00	-100,00
<b>AVRUPA BİRLİĞİ</b>		<b>ÜLKE GRUBU TOPLAMI</b>	<b>2.810.434</b>	<b>2.125.667.147</b>	<b>3.634.507</b>	<b>2.347.268.935</b>	<b>29,32</b>	<b>10,43</b>
DİĞER AVRUPA	18	TÜRKMENİSTAN	211.947	334.434.650	223.745	249.306.734	5,57	-25,45

2015-2016 YILLARI ÜLKE GRUPLARI İTİBARIYLA ÇELİK İHRACATI (TÜRKİYE GENELİ VE TONA GÖRE SIRALI)

ÜLKE GRUBU	SIRA	ÜLKE	OCAK-ARALIK 2015		OCAK-ARALIK 2016		%DEĞİŞİM	
			MİKTAR (TON)	DEĞER (USD)	MİKTAR (TON)*	DEĞER (USD)	MİKTAR	DEĞER
DİĞER AVRUPA	22	GÜRCİSTAN	156.770	125.444.149	179.300	137.354.878	14,37	9,49
DİĞER AVRUPA	40	ARNAVUTLUK	65.286	33.209.474	59.148	27.219.160	-9,40	-18,04
DİĞER AVRUPA	41	AZERBAYCAN	132.672	167.375.681	57.904	73.353.690	-56,36	-56,17
DİĞER AVRUPA	49	UKRAYNA	27.916	28.099.375	42.001	40.264.484	50,46	43,29
DİĞER AVRUPA	52	RUSYA	43.147	69.503.829	32.398	45.091.419	-24,91	-35,12
DİĞER AVRUPA	57	SIRBİSTAN	17.696	16.743.887	27.671	26.638.305	56,37	59,09
DİĞER AVRUPA	77	NORVEÇ	11.143	16.809.317	14.277	18.952.725	28,13	12,75
DİĞER AVRUPA	79	MAKEDONYA	22.299	14.279.072	13.954	13.341.283	-37,43	-6,57
DİĞER AVRUPA	90	KAZAKİSTAN	12.684	33.490.889	11.827	28.694.590	-6,75	-14,32
DİĞER AVRUPA	95	BOSNA-HERSEK	13.004	11.692.861	11.598	10.077.895	-10,81	-13,81
DİĞER AVRUPA	107	KOSOVA	11.564	8.592.318	8.083	8.197.204	-30,10	-4,60
DİĞER AVRUPA	110	ÖZBEKİSTAN	8.626	16.789.126	6.879	15.652.601	-20,25	-6,77
DİĞER AVRUPA	117	KARADAĞ	977	1.500.825	5.579	6.183.752	470,96	312,02
DİĞER AVRUPA	130	İSVİÇRE	11.677	9.428.123	3.115	6.079.612	-73,32	-35,52
DİĞER AVRUPA	131	BELARUS	1.232	2.860.115	3.048	5.204.573	147,39	81,97
DİĞER AVRUPA	154	MOLDOVA	1.956	3.510.255	1.101	1.851.060	-43,74	-47,27
DİĞER AVRUPA	166	TACİKİSTAN	2.381	4.344.734	560	1.639.160	-76,46	-62,27
DİĞER AVRUPA	167	KIRGIZİSTAN	770	1.654.904	539	1.333.997	-29,92	-19,39
DİĞER AVRUPA	178	İZLANDA	73	154.021	245	159.158	234,13	3,33
DİĞER AVRUPA	185	ANDORRA	140	152.197	97	107.014	-30,71	-29,69
DİĞER AVRUPA	188	FAROE ADALARI	95	167.891	59	85.967	-37,79	-48,80
DİĞER AVRUPA	194	DAĞİSTAN CUMHURİYETİ	327	415.852	29	60.499	-91,01	-85,45
DİĞER AVRUPA	198	LİHTENŞTAYN	-	-	8	40.345	100,00	100,00
DİĞER AVRUPA	206	TATARİSTAN	4	9.386	0	281	-99,59	-97,01
DİĞER AVRUPA	216	ÇEÇEN CUMHURİYETİ	1	2.335	-	-	-100,00	-100,00
<b>DİĞER AVRUPA</b>		<b>ÜLKE GRUBU TOPLAMI</b>	<b>754.383</b>	<b>900.665.268</b>	<b>703.164</b>	<b>716.890.386</b>	<b>-6,79</b>	<b>-20,40</b>
KUZEY AFRİKA	2	MİSİR	1.251.101	579.439.892	1.376.994	567.751.387	10,06	-2,02
KUZEY AFRİKA	11	FAS	473.493	230.716.319	337.148	159.043.075	-28,80	-31,07
KUZEY AFRİKA	15	CEZAYİR	229.337	206.723.224	251.114	192.139.576	9,50	-7,05
KUZEY AFRİKA	16	TUNUS	138.223	79.590.704	241.233	107.331.686	74,53	34,85



2015-2016 YILLARI ÜLKE GRUPLARI İTİBARIYLA ÇELİK İHRACATI (TÜRKİYE GENELİ VE TONA GÖRE SIRALI)

ÜLKE GRUBU	SIRA	ÜLKE	OCAK-ARALIK 2015		OCAK-ARALIK 2016		%DEĞİŞİM	
			MİKTAR (TON)	DEĞER (USD)	MİKTAR (TON)*	DEĞER (USD)	MİKTAR	DEĞER
KUZEY AFRIKA	35	LİBYA	164.451	101.767.511	101.072	59.246.984	-38,54	-41,78
KUZEY AFRIKA	101	SUDAN	8.049	11.250.967	8.946	13.460.388	11,15	19,64
<b>KUZEY AFRIKA</b>		<b>ÜLKE GRUBU TOPLAMI</b>	<b>2.264.655</b>	<b>1.209.488.617</b>	<b>2.316.507</b>	<b>1.098.973.096</b>	<b>2,29</b>	<b>-9,14</b>
BATI AFRIKA	36	SENEGAL	62.879	32.701.508	93.038	41.554.122	47,96	27,07
BATI AFRIKA	50	NİJERYA	43.197	43.028.686	36.433	32.944.207	-15,66	-23,44
BATI AFRIKA	54	SİERRA LEONE	32.979	14.607.226	30.334	12.106.653	-8,02	-17,12
BATI AFRIKA	61	GİNE	30.391	18.863.004	23.364	12.222.140	-23,12	-35,21
BATI AFRIKA	66	MORİTANYA	9.861	6.195.569	19.965	10.809.037	102,46	74,46
BATI AFRIKA	69	GANA	13.797	15.307.918	18.395	21.657.620	33,33	41,48
BATI AFRIKA	73	GAMBİYA	9.200	4.221.923	15.808	6.350.295	71,83	50,41
BATI AFRIKA	84	KAMERUN	13.473	8.280.080	12.803	6.613.754	-4,98	-20,12
BATI AFRIKA	86	LİBERYA	14.234	7.549.784	12.480	5.966.591	-12,32	-20,97
BATI AFRIKA	96	FİLDİŞİ SAHİLİ	15.524	11.939.406	10.593	7.331.800	-31,76	-38,59
BATI AFRIKA	119	TOGO	3.975	2.295.222	5.385	2.366.679	35,45	3,11
BATI AFRIKA	127	GİNE-BISSAU	4.738	2.358.984	4.067	2.143.452	-14,16	-9,14
BATI AFRIKA	129	MALİ	1.691	908.386	3.521	2.523.374	108,23	177,79
BATI AFRIKA	141	BENİN	1.615	849.038	1.818	1.407.163	12,53	65,74
BATI AFRIKA	151	BURKİNA FASO	2.230	1.995.581	1.162	812.967	-47,90	-59,26
BATI AFRIKA	155	KONGO (DEM.CM)	679	777.718	1.081	1.235.970	59,22	58,92
BATI AFRIKA	156	CAPE VERDE	4.348	1.938.044	1.051	597.747	-75,83	-69,16
BATI AFRIKA	157	NİJER	1.742	1.731.146	980	980.200	-43,77	-43,38
BATI AFRIKA	165	ÇAD	1.064	1.226.789	623	460.011	-41,45	-62,50
<b>BATI AFRIKA</b>		<b>ÜLKE GRUBU TOPLAMI</b>	<b>267.619</b>	<b>176.776.013</b>	<b>292.900</b>	<b>170.083.783</b>	<b>9,45</b>	<b>-3,79</b>
ORTA, DOĞU, G.AFRIKA	17	ETİYOPYA	362.573	212.551.067	240.629	158.755.703	-33,63	-25,31
ORTA, DOĞU, G.AFRIKA	43	MADAGASKAR	45.079	19.860.767	52.594	20.436.420	16,67	2,90
ORTA, DOĞU, G.AFRIKA	46	CİBUTİ	85.974	36.078.900	46.242	17.087.215	-46,21	-52,64
ORTA, DOĞU, G.AFRIKA	67	TANZANYA (BİRLEŞ. CUM)	32.872	18.404.867	19.923	11.036.169	-39,39	-40,04
ORTA, DOĞU, G.AFRIKA	68	GÜNEY AFRIKA CUMHURİYETİ	21.182	16.772.809	18.631	13.099.459	-12,04	-21,90
ORTA, DOĞU, G.AFRIKA	82	SOMALİ	8.883	4.867.648	12.923	6.181.733	45,48	27,00
ORTA, DOĞU, G.AFRIKA	89	KENYA	11.212	9.002.359	12.276	8.936.104	9,49	-0,74

2015-2016 YILLARI ÜLKE GRUPLARI İTİBARIYLA ÇELİK İHRACATI (TÜRKİYE GENELİ VE TONA GÖRE SIRALI)

ÜLKE GRUBU	SIRA	ÜLKE	OCAK-ARALIK 2015		OCAK-ARALIK 2016		%DEĞİŞİM	
			MİKTAR (TON)	DEĞER (USD)	MİKTAR (TON)*	DEĞER (USD)	MİKTAR	DEĞER
ORTA, DOĞU, G.AFRİKA	92	KONGO	38.433	34.826.036	11.802	7.925.603	-69,29	-77,24
ORTA, DOĞU, G.AFRİKA	94	MAURİTİUS	20.325	9.621.431	11.625	5.095.755	-42,80	-47,04
ORTA, DOĞU, G.AFRİKA	113	MAYOTTE	8.380	3.820.249	6.459	2.526.644	-22,92	-33,86
ORTA, DOĞU, G.AFRİKA	115	SEYŞEL ADALARI	5.246	2.562.772	5.766	2.386.555	9,93	-6,88
ORTA, DOĞU, G.AFRİKA	121	GABON	8.604	8.019.058	5.368	2.660.877	-37,60	-66,82
ORTA, DOĞU, G.AFRİKA	122	MOZAMBİK	22.715	13.549.949	5.196	3.232.739	-77,12	-76,14
ORTA, DOĞU, G.AFRİKA	123	ERİTRE	4.629	2.569.805	5.074	1.855.258	9,63	-27,81
ORTA, DOĞU, G.AFRİKA	124	KOMOR ADALARI	4.940	2.270.220	4.634	1.777.320	-6,18	-21,71
ORTA, DOĞU, G.AFRİKA	128	ANGOLA	18.452	18.740.861	3.949	2.839.833	-78,60	-84,85
ORTA, DOĞU, G.AFRİKA	137	RUANDA	2.824	3.395.268	2.204	2.532.076	-21,95	-25,42
ORTA, DOĞU, G.AFRİKA	145	EKVATOR GİNESİ	11.284	11.070.275	1.612	845.793	-85,72	-92,36
ORTA, DOĞU, G.AFRİKA	168	ZAMBIA	8.059	13.103.189	463	651.997	-94,26	-95,02
ORTA, DOĞU, G.AFRİKA	173	SAO TOME VE PRINÇİPE	-	-	329	136.287	100,00	100,00
ORTA, DOĞU, G.AFRİKA	174	UGANDA	420	513.154	326	352.127	-22,50	-31,38
ORTA, DOĞU, G.AFRİKA	176	BURUNDİ	332	185.857	307	201.726	-7,37	8,54
ORTA, DOĞU, G.AFRİKA	180	NAMİBYA	109	153.347	196	286.225	79,54	86,65
ORTA, DOĞU, G.AFRİKA	181	MALAVİ	581	749.356	181	239.544	-68,77	-68,03
ORTA, DOĞU, G.AFRİKA	184	ZİMBABVE	1	3.925	128	135.805	15.693,55	3.359,97
ORTA, DOĞU, G.AFRİKA	195	ORTA AFRİKA CUMHURİYETİ	2	3.469	28	16.021	1.742,86	361,83
ORTA, DOĞU, G.AFRİKA	202	BOTSVANA	1	2.715	1	2.662	73,91	-1,95
ORTA, DOĞU, G.AFRİKA	220	SVAZILAND	0	160	-	-	-100,00	-100,00
<b>ORTA,DOĞU VE GÜN.AFR</b>		<b>ÜLKE GRUBU TOPLAMI</b>	<b>723.109</b>	<b>442.699.512</b>	<b>468.868</b>	<b>271.233.648</b>	<b>-35,16</b>	<b>-38,73</b>
KUZEY AMERİKA	1	A.B.D.	2.380.411	1.203.918.134	2.369.882	1.117.874.298	-0,44	-7,15
KUZEY AMERİKA	34	KANADA	74.552	57.252.656	106.173	74.654.133	42,41	30,39
KUZEY AMERİKA	177	PORTO RİKO	691	397.392	292	216.037	-57,81	-45,64
KUZEY AMERİKA	196	GRÖNLAND	-	-	22	25.689	100,00	100,00
<b>KUZEY AMERİKA</b>		<b>ÜLKE GRUBU TOPLAMI</b>	<b>2.455.654</b>	<b>1.261.568.182</b>	<b>2.476.368</b>	<b>1.192.770.156</b>	<b>0,84</b>	<b>-5,45</b>
ORTA VE GÜN. AMERİKA	20	KOLOMBİYA	185.298	88.565.951	205.639	81.864.563	10,98	-7,57
ORTA VE GÜN. AMERİKA	28	ŞİLİ	66.921	39.576.379	141.835	58.786.297	111,94	48,54
ORTA VE GÜN. AMERİKA	33	MEKSİKA	39.369	26.247.181	114.944	73.336.704	191,97	179,41





**2015-2016 YILLARI ÜLKE GRUPLARI İTİBARIYLA ÇELİK İHRACATI (TÜRKİYE GENELİ VE TONA GÖRE SIRALI)**

ÜLKE GRUBU	SIRA	ÜLKE	OCAK-ARALIK 2015		OCAK-ARALIK 2016		%DEĞİŞİM	
			MİKTAR (TON)	DEĞER (USD)	MİKTAR (TON)*	DEĞER (USD)	MİKTAR	DEĞER
ORTA VE GÜN.AMERİKA	37	KOSTA RİKA	87.922	38.216.682	92.653	37.145.675	5,38	-2,80
ORTA VE GÜN.AMERİKA	39	PERU	320.369	139.221.790	61.403	27.014.895	-80,83	-80,60
ORTA VE GÜN.AMERİKA	47	TRİNİDAD VE TOBAGO	43.014	20.932.940	45.827	19.622.671	6,54	-6,26
ORTA VE GÜN.AMERİKA	51	GUATEMALA	16.476	10.007.087	34.587	16.002.417	109,93	59,91
ORTA VE GÜN.AMERİKA	58	URUGUAY	29.666	15.886.770	25.452	12.393.326	-14,21	-21,99
ORTA VE GÜN.AMERİKA	60	EKVATOR	13.139	7.976.216	23.377	10.217.208	77,92	28,10
ORTA VE GÜN.AMERİKA	63	PANAMA	19.953	13.211.427	21.044	8.341.595	5,47	-36,86
ORTA VE GÜN.AMERİKA	65	DOMİNİK CUMHURİYETİ	36.440	18.865.541	20.374	10.981.147	-44,09	-41,79
ORTA VE GÜN.AMERİKA	71	BREZİLYA	147.173	77.365.535	16.605	11.234.606	-88,72	-85,48
ORTA VE GÜN.AMERİKA	80	HAİTİ	21.952	10.634.139	13.863	5.588.094	-36,85	-47,45
ORTA VE GÜN.AMERİKA	85	ARJANTİN	4.858	5.958.212	12.604	8.746.047	159,42	46,79
ORTA VE GÜN.AMERİKA	100	GUYANA	14.686	6.700.395	9.675	4.212.628	-34,12	-37,13
ORTA VE GÜN.AMERİKA	102	PARAGUAY	9.723	5.187.066	8.752	3.994.439	-9,98	-22,99
ORTA VE GÜN.AMERİKA	118	BOLİVYA	6.355	3.466.677	5.409	2.535.231	-14,89	-26,87
ORTA VE GÜN.AMERİKA	126	BARBADOS	783	376.864	4.191	1.867.298	435,46	395,48
ORTA VE GÜN.AMERİKA	138	HONDURAS	5.382	2.770.263	2.105	1.029.318	-60,89	-62,84
ORTA VE GÜN.AMERİKA	140	KÜBA	6.824	4.779.274	1.844	981.967	-72,98	-79,45
ORTA VE GÜN.AMERİKA	142	JAMAİKA	7.116	3.920.447	1.817	828.258	-74,46	-78,87
ORTA VE GÜN.AMERİKA	143	ST. LUCIA	1.725	720.141	1.695	1.018.092	-1,77	41,37
ORTA VE GÜN.AMERİKA	146	SURİNAM	18.025	8.685.520	1.582	729.477	-91,22	-91,60
ORTA VE GÜN.AMERİKA	152	BELİZE	471	185.315	1.137	441.285	141,14	138,13
ORTA VE GÜN.AMERİKA	158	EL SALVADOR	1.033	602.289	978	422.895	-5,28	-29,79
ORTA VE GÜN.AMERİKA	160	GRENADA	959	441.641	878	323.583	-8,39	-26,73
ORTA VE GÜN.AMERİKA	162	VENEZUELA	5.169	2.359.945	774	378.176	-85,03	-83,98
ORTA VE GÜN.AMERİKA	169	NİKARAGUA	1.736	759.324	425	205.340	-75,49	-72,96
ORTA VE GÜN.AMERİKA	170	DOMİNİKA	379	169.768	378	159.203	-0,07	-6,22
ORTA VE GÜN.AMERİKA	171	HOLLANDA ANTİLLERİ	166	151.019	366	224.597	121,21	48,72
ORTA VE GÜN.AMERİKA	175	ARUBA	48	105.422	323	116.076	570,62	10,11
ORTA VE GÜN.AMERİKA	191	ST. VİNCENT AND GRENADİNLER	2.152	1.027.019	51	38.582	-97,62	-96,24
ORTA VE GÜN.AMERİKA	192	CAYMAN ADALARI	636	559.636	42	33.486	-93,41	-94,02

2015-2016 YILLARI ÜLKE GRUPLARI İTİBARIYLA ÇELİK İHRACATI (TÜRKİYE GENELİ VE TONA GÖRE SIRALI)

ÜLKE GRUBU	SIRA	ÜLKE	OCAK-ARALIK 2015		OCAK-ARALIK 2016		%DEĞİŞİM	
			MİKTAR (TON)	DEĞER (USD)	MİKTAR (TON)*	DEĞER (USD)	MİKTAR	DEĞER
ORTA VE GÜN.AMERİKA	197	BAHAMALAR	27	15.469	21	8.602	-23,22	-44,39
ORTA VE GÜN.AMERİKA	203	İNGİLİZ VİRJİN ADALARI	22.977	10.793.630	1	10.918	-100,00	-99,90
ORTA VE GÜN.AMERİKA	210	ANTİGUA VE BERMUDA	55	24.867	-	-	-100,00	-100,00
ORTA VE GÜN.AMERİKA	211	ST. KİTTS VE NEVİS	32	24.873	-	-	-100,00	-100,00
<b>ORTA VE GÜN.AMERİKA</b>		<b>ÜLKE GRUBU TOPLAMI</b>	<b>1.139.006</b>	<b>566.492.712</b>	<b>872.649</b>	<b>400.834.695</b>	<b>-23,39</b>	<b>-29,24</b>
YAKIN, ORTA DOĞU ASYA	3	B.A.E.	1.458.958	634.860.067	1.286.788	507.744.703	-11,80	-20,02
YAKIN, ORTA DOĞU ASYA	4	İSRAİL	815.990	388.274.027	1.126.878	479.158.707	38,10	23,41
YAKIN, ORTA DOĞU ASYA	5	IRAK	1.389.647	858.673.226	1.051.338	585.246.569	-24,34	-31,84
YAKIN, ORTA DOĞU ASYA	6	YEMEN	325.459	160.706.184	679.696	264.607.566	108,84	64,65
YAKIN, ORTA DOĞU ASYA	14	SUUDİ ARABİSTAN	304.308	193.867.363	265.477	151.698.348	-12,76	-21,75
YAKIN, ORTA DOĞU ASYA	24	UMMAN	198.157	97.824.711	167.735	79.862.775	-15,35	-18,36
YAKIN, ORTA DOĞU ASYA	27	SURİYE	235.054	115.616.628	142.379	61.443.408	-39,43	-46,86
YAKIN, ORTA DOĞU ASYA	29	K.K.T.C.	107.254	60.978.538	134.716	68.634.174	25,60	12,55
YAKIN, ORTA DOĞU ASYA	30	İRAN	103.282	108.344.827	128.339	120.654.788	24,26	11,36
YAKIN, ORTA DOĞU ASYA	31	KUVEYT	190.142	90.704.772	124.312	66.086.542	-34,62	-27,14
YAKIN, ORTA DOĞU ASYA	32	LÜBNAN	104.087	62.546.098	115.460	66.871.346	10,93	6,92
YAKIN, ORTA DOĞU ASYA	38	ÜRDÜN	43.139	41.262.685	65.007	45.692.060	50,69	10,73
YAKIN, ORTA DOĞU ASYA	55	BAHREYN	35.942	16.155.858	30.242	13.193.547	-15,86	-18,34
YAKIN, ORTA DOĞU ASYA	112	KATAR	9.566	16.252.775	6.735	15.622.174	-29,59	-3,88
YAKIN, ORTA DOĞU ASYA	116	FİLİSTİN	1.931	1.778.120	5.716	3.117.777	195,95	75,34
YAKIN, ORTA DOĞU ASYA	182	DUBAİ	1.227	648.439	163	336.897	-86,74	-48,04
YAKIN, ORTA DOĞU ASYA	215	ABUDABİ	4	10.260	-	-	-100,00	-100,00
<b>YAKIN,ORTA DOĞU ASYA</b>		<b>ÜLKE GRUBU TOPLAMI</b>	<b>5.324.145</b>	<b>2.848.504.578</b>	<b>5.330.979</b>	<b>2.529.971.380</b>	<b>0,13</b>	<b>-11,18</b>
DİĞER ASYA	44	HİNDİSTAN	26.148	26.972.621	52.513	49.134.106	100,83	82,16
DİĞER ASYA	48	TAYLAND	63.150	26.367.632	42.635	15.112.950	-32,49	-42,68
DİĞER ASYA	64	MALEZYA	11.471	7.333.710	20.797	9.575.309	81,30	30,57
DİĞER ASYA	87	SİNGAPUR	11.090	7.319.237	12.445	6.856.594	12,22	-6,32
DİĞER ASYA	88	TAYVAN	3.164	1.905.758	12.337	5.476.402	289,97	187,36
DİĞER ASYA	93	MALDİV ADALARI	11.709	8.094.025	11.699	7.700.177	-0,08	-4,87
DİĞER ASYA	98	PAKİSTAN	7.864	13.752.648	9.968	11.123.116	26,74	-19,12



**2015-2016 YILLARI ÜLKE GRUPLARI İTİBARIYLA ÇELİK İHRACATI (TÜRKİYE GENELİ VE TONA GÖRE SIRALI)**

ÜLKE GRUBU	SIRA	ÜLKE	OCAK-ARALIK 2015		OCAK-ARALIK 2016		%DEĞİŞİM	
			MİKTAR (TON)	DEĞER (USD)	MİKTAR (TON)*	DEĞER (USD)	MİKTAR	DEĞER
DİĞER ASYA	103	MYANMAR (BURMA)	9.572	13.192.650	8.733	12.374.907	-8,76	-6,20
DİĞER ASYA	105	AFGANİSTAN	17.936	21.693.431	8.433	8.399.363	-52,98	-61,28
DİĞER ASYA	106	ÇİN HALK CUMHURİYETİ	7.069	11.963.638	8.326	12.560.462	17,78	4,99
DİĞER ASYA	114	GÜNEY KORE CUMHURİYETİ	8.572	9.077.416	6.189	7.875.412	-27,79	-13,24
DİĞER ASYA	134	VİETNAM	1.773	2.498.435	2.989	2.689.193	68,61	7,64
DİĞER ASYA	136	HONG KONG	2.375	1.536.770	2.625	1.625.306	10,50	5,76
DİĞER ASYA	148	BRUNEİ	1.305	3.420.322	1.459	3.536.006	11,79	3,38
DİĞER ASYA	150	ENDONEZYA	2.410	3.157.150	1.177	935.071	-51,17	-70,38
DİĞER ASYA	159	SRİ LANKA	551	581.407	891	976.113	61,71	67,89
DİĞER ASYA	163	JAPONYA	653	1.064.272	709	1.283.234	8,69	20,57
DİĞER ASYA	172	BANGLADEŞ	396	889.777	350	916.246	-11,54	2,97
DİĞER ASYA	179	FİLİPİNLER	232	391.953	230	625.536	-0,87	59,59
DİĞER ASYA	189	KAMBOÇYA	101	114.434	58	73.837	-41,86	-35,48
DİĞER ASYA	190	MOĞOLİSTAN	34	86.723	56	171.678	63,27	97,96
DİĞER ASYA	200	NEPAL	0	1.084	5	28.172	4.281,31	2.499,88
DİĞER ASYA	212	BUTAN	8	11.401	-	-	-100,00	-100,00
<b>DİĞER ASYA</b>		<b>ÜLKE GRUBU TOPLAMI</b>	<b>187.582</b>	<b>161.426.494</b>	<b>204.625</b>	<b>159.049.188</b>	<b>9,09</b>	<b>-1,47</b>
AVS.OKY.VE DİĞER ÜLK.	72	AVUSTRALYA	20.812	10.871.220	16.106	8.153.500	-22,61	-25,00
AVS.OKY.VE DİĞER ÜLK.	144	FRANSIZ POLİNEZYASI	1.212	584.170	1.658	760.059	36,83	30,11
AVS.OKY.VE DİĞER ÜLK.	147	YENİ ZELANDA	354	339.554	1.460	899.312	312,93	164,85
AVS.OKY.VE DİĞER ÜLK.	161	YENİ KALODENYA	762	577.433	795	556.362	4,33	-3,65
AVS.OKY.VE DİĞER ÜLK.	183	VENUATU	138	67.748	130	48.432	-5,94	-28,51
AVS.OKY.VE DİĞER ÜLK.	186	MARSHALL ADALARI	4	5.156	90	79.148	2.033,25	1.435,15
AVS.OKY.VE DİĞER ÜLK.	204	KUZAY MARIANA ADALARI	-	-	0	1.454	100,00	100,00
AVS.OKY.VE DİĞER ÜLK.	205	PAPUA YENİ GİNE	-	-	0	1.105	100,00	100,00
AVS.OKY.VE DİĞER ÜLK.	219	SOLOMON ADALARI	0	82	-	-	-100,00	-100,00
<b>AVS.OKY.VE DİĞER ÜLK</b>		<b>ÜLKE GRUBU TOPLAMI</b>	<b>23.281</b>	<b>12.445.364</b>	<b>20.238</b>	<b>10.499.371</b>	<b>-13,07</b>	<b>-15,64</b>
SERBEST BÖLGELER	42	KAYSERİ S.B.	45.503	33.917.880	52.700	31.655.946	15,82	-6,67
SERBEST BÖLGELER	53	AVRUPA S.B.	21.916	17.549.447	31.960	28.181.817	45,83	60,59
SERBEST BÖLGELER	56	MERSİN S.B.	35.767	21.142.218	28.189	14.676.782	-21,19	-30,58

2015-2016 YILLARI ÜLKE GRUPLARI İTİBARIYLA ÇELİK İHRACATI (TÜRKİYE GENELİ VE TONA GÖRE SIRALI)

ÜLKE GRUBU	SIRA	ÜLKE	OCAK-ARALIK 2015		OCAK-ARALIK 2016		%DEĞİŞİM	
			MİKTAR (TON)	DEĞER (USD)	MİKTAR (TON)*	DEĞER (USD)	MİKTAR	DEĞER
SERBEST BÖLGELER	70	ADANA YUMURT. S.B.	11.397	11.180.099	17.600	14.843.388	54,43	32,77
SERBEST BÖLGELER	74	İST. DERİ S.B.	14.247	15.229.561	15.334	15.315.086	7,63	0,56
SERBEST BÖLGELER	76	BURSA S.B.	12.836	22.877.648	14.605	21.208.036	13,77	-7,30
SERBEST BÖLGELER	97	KOCAELİ S.B.	15.506	11.454.965	10.558	10.863.761	-31,91	-5,16
SERBEST BÖLGELER	99	EGE S.B.	10.999	25.907.868	9.832	22.846.807	-10,61	-11,82
SERBEST BÖLGELER	120	MENEMEN DERİ S.B.	990	1.232.701	5.373	4.992.610	442,91	305,01
SERBEST BÖLGELER	125	TRAKYA S.B.	5.079	6.850.197	4.205	7.083.396	-17,20	3,40
SERBEST BÖLGELER	132	ANTALYA S.B.	2.865	4.703.175	3.033	5.343.194	5,88	13,61
SERBEST BÖLGELER	153	DENİZLİ S.B.	1.259	752.907	1.134	626.393	-9,95	-16,80
SERBEST BÖLGELER	164	AHL S.B.	13	177.851	698	2.960.797	5.461,65	1.564,76
SERBEST BÖLGELER	193	TRABZON S.B.	33	41.629	36	53.876	7,88	29,42
SERBEST BÖLGELER	201	SAMSUN S.B.	42	106.760	1	9.268	-97,16	-91,32
SERBEST BÖLGELER	208	GAZİANTEP S.B.	127	73.985	-	-	-100,00	-100,00
SERBEST BÖLGELER	218	TÜBİTAK S.B.	0	2.592	-	-	-100,00	-100,00
<b>SERBEST BÖLGELER</b>		<b>ÜLKE GRUBU TOPLAMI</b>	<b>178.580</b>	<b>173.201.483</b>	<b>195.259</b>	<b>180.661.156</b>	<b>9,34</b>	<b>4,31</b>
DİĞER ÜLKELER	187	COOK ADALARI	-	-	64	36.177	100,00	100,00
DİĞER ÜLKELER	199	DOÇU TİMOR	-	-	6	10.530	100,00	100,00
DİĞER ÜLKELER	207	CEUTA	-	-	0	158	100,00	100,00
DİĞER ÜLKELER	209	FRANSIZ GÜNEY TOPRAKLARI	61	77.520	-	-	-100,00	-100,00
DİĞER ÜLKELER	214	AMERIKAN SAMOASI	7	11.330	-	-	-100,00	-100,00
DİĞER ÜLKELER	217	A.B.D. KÜÇÜK DİŞ ADALARI	0	285	-	-	-100,00	-100,00
DİĞER ÜLKELER	221	DİĞER	1.107	857.547	1.049	780.073	-5,21	-9,03
<b>DİĞER ÜLKELER</b>		<b>ÜLKE GRUBU TOPLAMI</b>	<b>1.175</b>	<b>946.682</b>	<b>1.119</b>	<b>826.939</b>	<b>-4,75</b>	<b>-12,65</b>
		<b>GENEL TOPLAM</b>	<b>16.129.623</b>	<b>9.879.882.053</b>	<b>16.517.181</b>	<b>9.079.062.735</b>	<b>2,40</b>	<b>-8,11</b>





Discover  
the potential



**TURKISH STEEL**  
— ÇELİK İHRACATÇILARI BİRLİĞİ —

Çobançeşme Mevkii, Sanayi Cad. Dış Ticaret Kompleksi  
A Blok Kat: 3 34197 Yenibosna-Bahçelievler / İSTANBUL  
Telefon: 0 212 454 00 00 Faks: 0 212 454 01 08  
Web: <http://www.cib.org.tr> e-mail: [cib@cib.org.tr](mailto:cib@cib.org.tr)