TURKISH STEEL

ÇELİK İHRACATÇILARI BİRLİĞİ

2023 ÇALIŞMA RAPORU

TURKISH STEEL

ÇELİK İHRACATÇILARI BİRLİĞİ

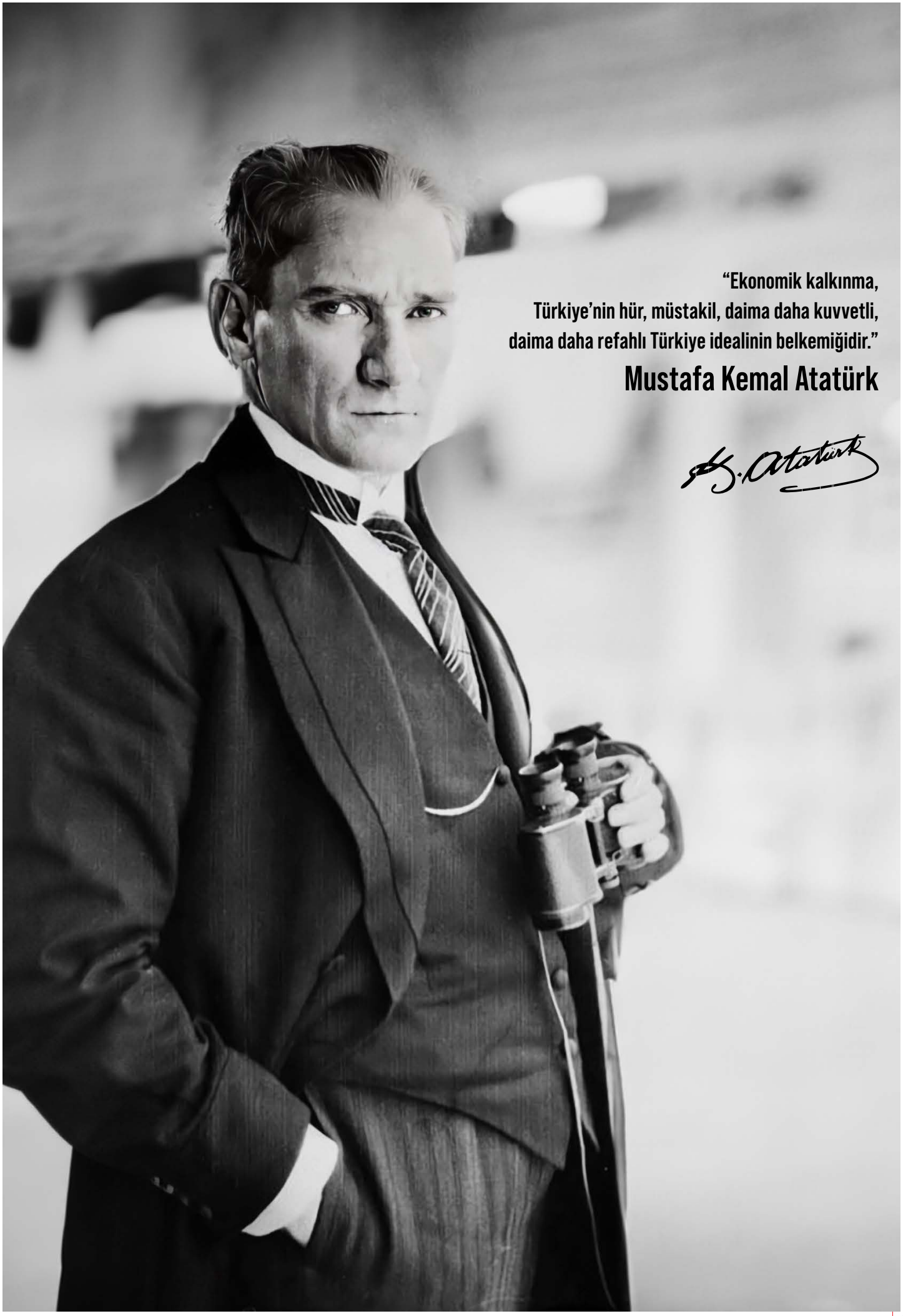

“Ekonomik kalkınma,
Türkiye’nin hür, müstakil, daima daha kuvvetli,
daima daha refahlı Türkiye idealinin belkemiğidir.”

Mustafa Kemal Atatürk

İçindekiler

1. BAŞKAN'DAN MESAJ 06
2. YÖNETİM KURULU, DENETİM KURULU, GENEL SEKRETERLİK 08
3. SEKTÖREL DEĞERLENDİRME 11
2023 YILI KÜRESEL EKONOMİ VE TİCARET DEĞERLENDİRMESİ 12
DÜNYA ÇELİK SEKTÖRÜNÜN GENEL GÖRÜNÜMÜ 25
TÜRKİYE ÇELİK SEKTÖRÜNÜN GENEL GÖRÜNÜMÜ 28
ÇELİK ÜRÜNLERİ ALT ANA GRUP DEĞERLENDİRMELERİ 31
4. 2023 YILI FAALİYETLERİ 41
2023 YILI DEĞERLENDİRMESİ 43
UR-GE PROJELERİ 44
TURQUALITY® PROJELERİ 45
HEYETLER 46
FUARLAR 55
TANITIM VE SPONSORLUK FAALİYETLERİ 58
TİCARET POLİTİKASI ÖNLEMİ (TPÖ) SORUŞTURMALARI 61
TOPLANTILAR 65
İHRACATÇIYA YEŞİL PASAPORT 67
YAYINLAR 68
EĞİTİMLER 68
WEB SİTELERİ VE SOSYAL MEDYA 69
AR-GE VE PAZAR ARAŞTIRMA FAALİYETLERİ 70
AR-GE/ÜR-GE PROJELERİ, TEST-ANALİZ VE EĞİTİMLER 71
5. BASINDA ÇİB 77
2023 YILI MEDYA DEĞERLENDİRMESİ 78
BASIN YANSIMALARI 79
6. 2024 YILI İŞ PROGRAMI 91
ÇELİK İHRACATÇILARI BİRLİĞİ 2024 YILI İŞ PROGRAMI 92
7. 2023 YILI İMMİB ORTAK FAALİYETLERİ 95
TEŞVİK ŞUBELERİ FAALİYETLERİ 96
DEVLET YARDIMLARI-1 ŞUBESİ FAALİYETLERİ 97
DEVLET YARDIMLARI-2 ŞUBESİ FAALİYETLERİ 100
DEVLET YARDIMLARI-3 ŞUBESİ FAALİYETLERİ 101
AB PROJELER ŞUBESİ FAALİYETLERİ 103
KURUMSAL İLETİŞİM VE ORGANİZASYON ŞUBESİ FAALİYETLERİ 105
İMMİB AKADEMİ (EĞİTİM ŞUBESİ) FAALİYETLERİ 107
İNSAN KAYNAKLARI ŞUBESİ FAALİYETLERİ 108
İDARİ İŞLER VE SATIN ALMA ŞUBESİ FAALİYETLERİ 108
BİLİŞİM TEKNOLOJİLERİ ŞUBESİ FAALİYETLERİ 109
ÜYE İLİŞKİLERİ VE UYGULAMA ŞUBESİ FAALİYETLERİ 114
EKONOMİK ARAŞTIRMALAR ŞUBESİ FAALİYETLERİ 117
8. MALİ TABLOLAR VE DENETİM KURULU RAPORU 121
ÇELİK İHRACATÇILARI BİRLİĞİ 31.12.2023 TARİHLİ BİLANÇO 123
ÇELİK İHRACATÇILARI BİRLİĞİ 01.01.2023 / 31.12.2023 DÖNEMİNE AİT AYRINTILI GELİR TABLOSU 124
2023 YILI OCAK-ARALIK HESAP DÖNEMİNE AİT DENETİM KURULU RAPORU 124
ÇELİK İHRACATÇILARI BİRLİĞİ 2024 YILI BÜTÇESİ 125
9. İSTATİSTİKLER 127
2023 YILINDA EN FAZLA İHRACAT GERÇEKLEŞTİRİLEN ÜLKELER 128
2023 YILI TÜRKİYE ÇELİK İHRACATI GENEL DEĞERLENDİRMESİ 129
TÜRKİYE GENELİ KÜMÜLATİF AYLIK İHRACAT RAPORU 131
TÜRKİYE GENELİ KÜMÜLATİF MAL GRUBU İHRACAT RAPORU 132
2022– 2023 YILLARI ÜLKELER İTİBARİYLE ÇELİK İHRACATI 133
2022 – 2023 YILLARI ÜLKE GRUPLARI İTİBARİYLE ÇELİK İHRACATI 138

TURKISH STEEL
ÇELİK İHRACATÇILARI BİRLİĞİ

Başkan'dan Mesaj

Değerli çelik ihracatçıları ve sektör temsilcileri,

Türk çelik sektörü 2023 yılını bir önceki yıla göre hem üretim hem de ihracatta kayıplar yaşayarak kapattı.

2023 yılında Rusya-Ukrayna savaşının devam etmesi ile Rusya'ya uygulanan ambargoları fırsata çeviren Çin; Rusya'dan ucuza aldığı çelik ürünlerini iç pazarlarında kullanırken kendi ürünlerini daha iyi fiyatlara ihracat pazarlarına yönlendirdi. 2016 yılından bu yana 60 milyon ton seviyelerinde olan Çin'in ihracatının 2023'te 90 milyon tonlara çıktığını gördük. Çin'in bu agresif ihracat hamlesi piyasaları aşağı çekti. Diğer yandan küresel resesyona sebebiyet veren yüksek enflasyonu aşağı çekmek için faiz artışlarına gidilmesi önemli pazarlarımızdan Avrupa ve Amerika'da çelik talebinin yavaşlamasına neden oldu. İhracatımızdaki düşüşün diğer bir etkeni ise navlun ve konteyner fiyatlarının gerilemesiydi. Geçtiğimiz yıllarda konteyner ve navlun fiyatlarının çok yükselmesiyle birlikte ciddi bir avantaj elde etmiştik. Ancak fiyatların gerilemesiyle birlikte Uzak Doğu ülkeleri yeniden pazara girmeye başladı. Bu avantajı kaybetmemiz de ihracatımıza olumsuz yansıdı. Tüm bunların yanı sıra üretim maliyetlerinde yaşanan orantısız artışlar, diğer çelik üreticileri karşısında fiyat rekabetçiliğimize olumsuz yansıdı.

Yılın sonlarına doğru İsrail-Filistin savaşının baş göstermesi Orta Doğu bölgesine olan ihracatımızı olumsuz etkiledi. Global etkenlerin yanı sıra 2023 Şubat ayında asrın felaketi olarak

tarihe geçen 11 ili etkileyen depremlerin yaşanmasıyla birlikte oluşan yavaşlamayla hem üretim hem de kapasite kullanım oranlarımız düştü ayrıca Türk çelik üreticilerinin ürünlerini bölgeye yönlendirmesi ihracat pazarlarına daha az Türk çeliği arz edilmesine neden oldu. Tüm bu gelişmeler ışığında 2023 yılında çelik üretimimizde yüzde 4 ve ihracatımızda da yüzde 25,9'luk bir düşüş yaşadığımızı söyleyebiliriz.

Bir yandan da başta ABD ve Avrupa Birliği'nin uyguladığı vergi ve kotalar sebebiyle bu bölgelere ihracatımız istenilen seviyelere ulaşamazken, Türkiye'ye uygulanan korumacılık önlemleri Mısır ve Cezayir gibi ülkeleri ihracatçı durumuna getirdi. Birçok ülke ülkemize çelik ihracatlarını artırdı. Öyle ki 2015 yılından bu yana ilk kez alaşımsız kütük dahil nihai ürünlerde net ithalatçı konumuna geldik. İthalatta yaşanan artışın ülkemiz çelik üreticilerine zarar verecek noktaya eriştiğini ve bu durumun yakın dönemde sektörümüz tarafından yapılan yatırımları da olumsuz etkileme riski doğurduğunu vurgulayabiliriz.

Tüm bu sorunlar karşında firmalarımızın ihracatlarını yükseltebilmesi için Çelik İhracatçıları Birliği olarak tüm olumsuzluklara göğüs gererek dur durak demeden çalıştık. Bu doğrultuda Birlik olarak sektörümüzün küresel düzeyde sürdürülebilir bir rekabet gücü elde etmesi için faaliyetlerimizi hızlandırdık. İhracatımızı artırıcı ve yeni pazarlar yakalamaya odaklanan tüm organizasyonlara hız verdik. Senenin daha en başından sektörel ticaret heyetlerimizi gerçekleştirmek üzere harekete geçtik. Macaristan, Romanya, Bulgaristan, İspanya, Peru-Şili, Polonya ve Arnavutluk sektörel ticaret heyetlerimizi düzenledik.

Heyetlerimiz aracılığıyla söz konusu pazarlarda yerel alıcılarla yoğun bir şekilde ikili iş görüşmeleri gerçekleştiren Türk çelik firmalarımızın birçok yeni iş bağlantısı kurduğunu söyleyebiliriz. Yurt dışı çalışmalarımızı devam ettirirken sektörün en önemli fuar ve konferanslarına katılarak, Türk çelik sanayisinin tanıtımını sağladık.

Ayrıca, ihracatımızı olumsuz yönde etkileyen durumlarla mücadele etmeyi sürdürürken, global çelik sektörünün gündeminde yer alan Sınırda Karbon Düzenlemesi Mekanizması ile ilgili de çalışmaları yakından takip ettik. Birliğimiz tarafından kurulan MATİL ile karbon salımını azaltmak için demir-çelik sektöründe enerjinin temiz olarak üretimine imkân veren hidrojen kullanımı üzerine çalışmalar başlattık.

İnşaat, otomotiv, beyaz eşya ve makine sanayi gibi pek çok sektöre girdi sağlayarak ülke ekonomimizde lokomotif sektör olma özelliği taşıyan sektörümüzün eski gücüne kavuşması ve katkı sunmaya devam etmesi için 2024 yılında da var gücümüzle çalışacağız.

Adnan ASLAN
Çelik İhracatçıları Birliği Yönetim Kurulu Başkanı

Yönetim Kurulu

ADNAN ASLAN
İÇDAŞ ÇELİK ENERJİ TERSANE VE ULAŞIM SANAYİ A.Ş.
Başkan

UĞUR DALBELER
ÇOLAKOĞLU METALURJİ A.Ş.
Başkan Yrd.

GÜRKAN TÜRKASLAN
YÜCEL BORU VE PROFİL END. A.Ş.
Başkan Yrd.

MEHMET ALİ FİNCAN
YAMETAŞ YASSI METAL MAM. SAN. VE TİC. A.Ş.
Muhasip Üye

ABDULVAHAP ARSLAN KÜÇÜKEMRE
NİKEL PASLANMAZ ÇELİK SANAYİ VE TİCARET A.Ş.
Yönetim Kurulu Üyesi

AHMET KAMİL ERCİYAS
ERCİYAS ÇELİK BORU SAN. A.Ş.
Yönetim Kurulu Üyesi

Dr. HÜSEYİN Ş. SOYKAN
EKİNCİLER DEMİR VE ÇELİK SANAYİ A.Ş.
Yönetim Kurulu Üyesi

İBRAHİM PEKTAŞ
DİLER DIŞ TİCARET A.Ş.
Yönetim Kurulu Üyesi

MUSTAFA NECATİ TECDELİOĞLU
ÇETİN CIVATA SAN. VE TİC. A.Ş.
Yönetim Kurulu Üyesi

SALİH SERDAR KOÇTÜRK
KİBAR DIŞ TİCARET A.Ş.
Yönetim Kurulu Üyesi

YAŞAR ZAFER ATABEY
BORUSAN BİRLEŞİK BORU FABRİKALARI SAN. VE TİC. A.Ş.
Yönetim Kurulu Üyesi

Denetim Kurulu

SELÇUK YILMAZ
YILDIZDEMİR ÇELİK SAN. A.Ş.
Denetim Kurulu Üyesi

SERCAN BÜYÜKBAYRAM (18.07.2023 tarihinden itibaren)
EREĞLİ DEMİR VE ÇELİK FABRİKALARI T.A.Ş.
Denetim Kurulu Üyesi

YAVUZ KILIÇ
AKÇELİK DEMİR ÇELİK SANAYİ VE TİCARET A.Ş.
Denetim Kurulu Üyesi

Genel Sekreterlik

Dr. S. ARMAĞAN VURDU
Genel Sekreter

COŞKUN KIRLIOĞLU
Genel Sekreter Yardımcısı

MUHARREM KAYILI
Genel Sekreter Yardımcısı

AYDIN YILMAZ
Genel Sekreter Yardımcısı

Sektörel Değerlendirme

- 2023 YILI KÜRESEL EKONOMİ VE TİCARET DEĞERLENDİRMESİ
- DÜNYA ÇELİK SEKTÖRÜNÜN GENEL GÖRÜNÜMÜ
- TÜRKİYE ÇELİK SEKTÖRÜNÜN GENEL GÖRÜNÜMÜ
- ÇELİK ÜRÜNLERİ ALT ANA GRUP DEĞERLENDİRMELERİ

2023 Yılı Küresel Ekonomi ve Ticaret Değerlendirmesi

İçinde bulunduğumuz dönemde küresel ekonomi çok sayıda kriz ile karşı karşıyadır. Özellikle küresel çapta yüksek enflasyon oranları, yüksek dış borç oranları, Ukrayna'daki savaşın etkileri, iklim değişikliği, yüksek gıda ve enerji fiyatları ile Covid-19 salgınının kalıcı etkileri, Orta Doğu'da başlayan savaş, küresel ekonomik ortamı zorlayan gelişmelerdir.

Uluslararası kuruluşların 2023 yılı küresel ekonomi büyüme oranınına dair tahminleri 2,6 ila 3,1 aralığındadır ve 2023'te her kuruluşun 2022 büyüme gerçekleşmesine göre düşüş görülmektedir. 2024 yılında küresel büyümenin 2023 yılına benzer seyretmesi beklenmektedir.

Çatışmalardan ve iklim değişikliğinden kaynaklanan çok sayıda şok, milyonlarca kişinin yaşamını ve geçimini olumsuz etkileyerek sürdürülebilir kalkınmaya yönelik ilerlemeyi tehlikeye atsa da dünya ekonomisi 2023'te belirsizliklerinin içinde beklenenden daha dirençli kalabilmiştir. Ekonomik büyüme, özellikle birçok gelişmiş ve gelişmekte olan ekonomide genel olarak beklentilerin üzerinde performans göstermiştir. Ancak bu hem kısa vadeli riskleri hem de yapısal zayıflıkları gölgelemiştir.

2023'teki küresel büyüme, birçok ülkenin beklenenden daha iyi performans göstermesinden kaynaklanmıştır. ABD ekonomisi dirençli kalarak yavaşlama beklentilerine meydan okumuştur. Çin'deki toparlanma beklenenden bir miktar zayıf olsa da küresel büyümeye destek sağlamıştır. Her iki ülkede de ekonomik büyümenin 2024'te ılımlı olması beklenmektedir. Avrupa ekonomisinin, 2023'teki yavaş performansın ardından hafif bir toparlanma yaşaması beklenmektedir. Dünyanın en büyük ekonomilerindeki yavaş büyüme, sıkı finansal koşullar, jeopolitik gerilimler ve daralan mali alanla birleşerek birçok gelişmekte olan ekonominin kısa vadeli büyüme beklentilerine ağırlık vermektedir.

30 Ocak 2024 tarihinde IMF'in yayınladığı Dünya Ekonomik [4]Görünümü güncellemesinde küresel büyüme için yumuşak iniş öngörüldüğü belirtilmektedir. Küresel ekonomi, enflasyonun istikrarlı bir şekilde düşmesi ve büyümenin ayakta kalmasıyla dikkate değer bir dayanıklılık sergilemeye devam etse de genişleme hızı yavaş kalacaktır. Küresel büyümenin 2024 yılında %3,1 ve 2025 yılında %3,2 olması öngörülmektedir. 2024 yılı beklentisi, 2023 yılı Ekim ayında yayınlanan rapordaki tahminlere göre 0,2 puan daha yüksektir. Tahminin yükselmesinde ABD'nin, yükselen piyasalar ve gelişmekte olan

Uluslararası Kuruluşların Büyüme Tahminleri (%)

		DÜNYA	AVRO BÖLGESİ	ABD	BREZİLYA	RUSYA	HİNDİSTAN	ÇİN	JAPONYA
DÜNYA BANKASI	2021	6,2	5,9	5,8	5,0	5,6	9,1	8,4	2,6
	2022	3,0	3,4	1,9	2,9	-2,1	7,2	3,0	1,0
	2023	2,6	0,4	2,5	3,1	2,6	6,3	5,2	1,8
	2024	2,4	0,7	1,6	1,5	1,3	6,4	4,5	0,9
IMF	2021	6,2	5,3	5,9	5,0	4,7	8,7	8,4	2,1
	2022	3,5	3,4	1,9	3,0	-1,2	7,2	3,0	1,0
	2023	3,1	0,5	2,5	3,1	3,0	6,7	5,2	1,9
	2024	3,1	0,9	2,1	1,7	2,6	6,5	4,6	0,9
OECD	2021	6,3	5,8	5,8	5,3	5,6	9,0	8,5	2,2
	2022	3,3	3,4	1,9	3,0	-2,0	7,2	3,0	0,9
	2023	2,9	0,6	2,4	3,0	1,3	6,3	5,2	1,7
	2024	2,9	0,6	2,1	1,8	1,8	6,2	4,7	1,0

IMF[1], Dünya Bankası[2], OECD[3].

1 IMF (Ocak 2024). World Economic Outlook Update, https://www.imf.org/en/Publications/WEO/Issues/2024/01/30/world-economic-outlook-update-january-2024
2 World Bank (Ocak 2023). Global Economic Update, https://www.worldbank.org/en/publication/global-economic-prospects
3 OECD (Şubat 2024). Interim Economic Outlook, https://www.oecd.org/economic-outlook/february-2024/
4 IMF (2024). Moderating inflation and steady growth open path to soft landing, https://www.imf.org/-/media/Files/Publications/WEO/2024/Update/January/English/text.ashx

ekonomilerin beklenenden daha fazla dayanıklı olması ile Çin'deki mali desteğin etkili olduğunun altı çizilmektedir. 2025 yılı büyüme beklentisi ise 2000-2019 yılları arasındaki tarihsel ortalama olan %3,8'in altındadır. Bunun nedeni olarak yüksek merkez bankası politika faiz oranları, mali desteğin geri çekilmesi ve temeldeki düşük üretkenlik gösterilmektedir.

Dünya ekonomisi 2023'te resesyon gibi en kötü senaryodan kaçınmış olsa da önemli riskler ve belirsizlikler devam etmektedir. Ortalamanın altındaki büyüme beklentileri göz önüne alındığında, gelişmekte olan ülkelerin çoğunun salgın, son küresel ve bölgesel şoklar sırasında kaybedilen üretimi telafi etmekte başarısız olacağı değerlendirilmektedir. 2020-2023 dönemine ilişkin en son GSYİH tahminleri ile bu döneme ilişkin Ocak 2020'de yapılan tahminler karşılaştırıldığında, çoğu bölgede önemli ve hâlâ genişleyen üretim kayıplarının yanı sıra gelişmiş ve gelişmekte olan ülkeler arasındaki büyük eşitsizliklerin ortaya çıktığı ifade edilmektedir. Küresel ekonominin 2024 ve 2025 yıllarında yüksek borç seviyeleri, artan borçlanma maliyetleri, düşük yatırımlar, zayıf küresel ticaret ve artan jeopolitik risklerin arasında ortalamanın altında bir hızda büyümesi beklenmektedir.

Yüksek borçlanma maliyetleri talebin soğumasına neden olmaktadır. Büyük merkez bankaları 2023 yılında enflasyonu düşürmek için politika faiz oranlarını kısıtlayıcı seviyelere yükselmiştir. Bu durum yüksek ipotek maliyetlerine, firmaların borçlarını yeniden finanse etme zorluklarına daha sıkı kredi kullanılabilirliği ile daha zayıf iş ve konut yatırımlarına yol açmıştır. Ancak enflasyonun gevşemesiyle birlikte gelecekteki politika faiz oranlarının düşeceğine ilişkin piyasa beklentileri, uzun vadeli faiz oranlarının düşmesine ve hisse senedi piyasalarının yükselmesine katkıda bulunmuştur. Yine de kısmen hükümet borçlarının artması nedeniyle hem gelişmiş hem de gelişmekte olan ekonomilerde uzun vadeli borçlanma maliyetleri yüksek olmaya devam etmektedir.

Uluslararası Kuruluşların Enflasyon Tahminleri (%)

		DÜNYA	AVRO BÖLGESİ	ABD	BREZİLYA	RUSYA	HİNDİSTAN	ÇİN	JAPONYA
DÜNYA BANKASI	2021	3,5	2,4	4,7	8,3	-	5,1	1,0	-0,2
	2022	8,0	8,4	8,0	9,3	6,7	6,7	2,0	2,5
	2023	5,8	-	-	-	-	-	-	-
	2024	4,3	-	-	-	-	-	-	-
IMF	2021	4,7	2,6	4,7	8,3	6,7	5,5	0,9	-0,2
	2022	8,7	8,4	8,0	9,3	13,8	6,7	1,9	2,5
	2023	6,9	5,6	4,1	4,7	5,3	5,5	0,7	3,2
	2024	5,8	3,3	2,8	4,5	6,4	4,6	1,7	2,9
OECD	2021	-	2,6	4,7	8,3	6,7	5,5	0,9	-0,2
	2022	-	8,4	8,0	9,3	13,7	6,7	1,9	2,5
	2023	-	5,5	4,2	4,6	5,8	6,2	0,5	3,2
	2024	-	2,9	2,8	3,2	7,2	5,3	1,1	2,6

Kaynak: IMF, Dünya Bankası, OECD

Olumsuz arz şokları hafifledikçe sert iniş ihtimalinin azalmasıyla birlikte küresel görünüme yönelik risklerin dengeli hale geldiği ifade edilmektedir. Yukarı yönlü risklere bakıldığında küresel büyümede beklenenden güçlü büyümenin daha hızlı dezenflasyon, mali desteğin varsayılandan daha yavaş çekilmesi, Çin'deki daha hızlı ekonomik toparlanma, yapay zeka ve tedarik zinciri reformlarından gelebileceği ifade edilmektedir. [5]Yapılan değerlendirmelere göre:

• Yakın vadede enflasyon beklentilerindeki düşüş merkez bankalarının politika gevşetme planlarında ilerlemesine olanak tanıyarak iş dünyasının, tüketicinin ve finansal piyasaların duyarlılığının iyileşmesine ve büyümenin artmasına katkıda bulunabilir.

• Büyük ekonomilerdeki hükümetler, maliye politikası desteğini 2024-25 döneminde varsayılandan daha yavaş bir şekilde geri çekebilirler, bu da yakın vadede öngörülenden daha yüksek bir büyüme anlamına gelebilir.

• Çin'de emlak sektörüyle ilgili ek reformlar veya beklenenden daha büyük mali destek tüketici güvenini artırabilir, özel talebi destekleyerek pozitif çapraz etki yaratabilir.

• Yapay zeka işçilerin üretkenliğini ve gelirlerini artırabilir ancak bu ülkelerin yapay zeka potansiyelinden yararlanmasına bağlıdır. Gelişmiş ekonomilerin istihdam yapıları büyük ölçüde bilişsel-yoğun rollere daha fazla odaklanmıştır. Bu nedenle yapay zekanın faydalarını gelişmekte olan ekonomilere göre daha erken deneyimleyebilirler.

• Kısıtlı politika ortamlarına sahip gelişmekte olan piyasalar ve gelişmekte olan ekonomiler için, arz artırıcı reformların uygulanmasında daha hızlı ilerleme, beklenenden daha fazla yerli ve yabancı yatırım; daha yüksek verimliliğe ve daha yüksek gelir düzeylerine daha hızlı yakınlaşmayı sağlayabilir.

Bunların yanı sıra küresel büyümeye yönelik çeşitli olumsuz riskler de var olmaya devam etmektedir. Jeopolitik ve hava şoklarının arasında yükselen emtia fiyatları, daha sıkı para politikası gerektiren devam eden çekirdek enflasyon, Çin'de büyümenin duraklaması ve mali konsolidasyona dönüş aşağı yönlü riskler olarak öne çıkmaktadır. [6]Gazze ve İsrail'deki çatışma, dünya petrol ihracatının yaklaşık %35'ini ve gaz ihracatının %14'ünü üreten daha geniş bir bölgeye yayılabilir. Küresel ticaretin %11'inin geçtiği Kızıldeniz'de devam eden saldırılar ve Ukrayna'da devam eden savaş; gıda, enerji ve ulaşım maliyetlerinde ani artışlarla birlikte küresel toparlanma üzerinde yeni olumsuz arz şokları yaratma riski taşımaktadır. Konteyner taşımacılığı maliyetlerinin keskin bir şekilde artması, Orta Doğu'da devam eden istikrarsızlıkla birlikte daha fazla jeoekonomik parçalanma, emtiaların sınır ötesi akışını da kısıtlayarak ek fiyat dalgalanmalarına neden olabilir. Sel ve kuraklık gibi aşırı hava şoklarının gıda fiyatlarında artışlara neden olabileceği ve gıda güvensizliğini şiddetlendirebileceği değerlendirilmektedir. Bu durumun küresel enflasyonla mücadele sürecini tehlikeye atabileceği ifade edilmektedir. Büyük ekonomilerde çekirdek enflasyonun beklenenden daha yavaş bir düşüş göstermesinin faiz oranı beklentilerinde yükselişi tetikleyebileceği ve 2023 başında olduğu gibi varlık fiyatlarında düşüşe yol açabileceği belirtilmektedir. Bu tür gelişmeler finansal istikrar risklerini artırabilir, küresel finansal koşulları sıkılaştırabilir, güvenli sermaye akışlarını tetikleyebilir ve ABD dolarını güçlendirerek ticaret ve büyüme üzerinde olumsuz sonuçlar doğurabilir. Çin'in sorunlu emlak sektörüne yönelik kapsamlı bir yeniden yapılandırma politikası paketinin bulunmaması halinde, gayrimenkul yatırımının beklenenden daha fazla ve daha uzun süre düşebileceği vurgulanmaktadır. Bu, yurt içi büyüme ve ticaret ortakları üzerinde olumsuz etkiler yaratabilir. Birçok ekonomide artan borç oranlarıyla başa çıkmak için mali konsolidasyon gerekmektedir. Ancak vergi artışlarında ve harcama kesintilerinde öngörülenin ötesinde bir değişimin yakın vadede büyümenin beklenenden daha yavaş olmasına neden olabileceğinin altı çizilmektedir. Düşük gelirli ülkelerde ve gelişmekte olan piyasa ekonomilerinde borç sıkıntısı riski yüksek olmaya devam etmektedir. Borç sıkıntısı, büyümeyi artırıcı gerekli yatırımların kapsamını kısıtlamaktadır.

Küresel Ticaret

Küresel ticaret, zayıf küresel talep, Covid-19 salgını sonrası tüketimin mallardan hizmetlere doğru kayması ve ülkelerin uyguladığı korumacı ticaret politikalarının bir sonucu olarak zayıf seyretmektedir. 2023 yılında mal ve hizmet ticaretinin, küresel durgunluklar hariç tutulduğunda son 50 yılın en yavaş büyüme hızı olan % 0,2 oranında arttığı tahmin edilmektedir[7] . Sadece mal ticareti incelendiğinde yaklaşık % 2 oranında daralma gerçekleştiği; toplam küresel ticaretin pozitif büyüme tarafında kalmasını sağlayanın hizmet sektörleri olduğu görülmektedir. Dünya Bankasına göre ticaret büyümesi 2024 yılında iyileşecektir ancak iyileşme yine de pandemiden önceki on yıldaki ortalama oranın yarısı kadar olacaktır; bu şekilde de 2024 yılı sonunda, 1990'lardan bu yana en düşük büyümenin gerçekleştiği 5 yıllık dönem yaşanmış olacaktır.

5 World Bank (2024). Global Economic Prospects
6 OECD (2024). Growth continuing at a modest pace through 2025, inflation declining to central bank targets.
7 World Bank (2024). https://blogs.worldbank.org/voices/global-trade-has-nearly-flatlined-populism-taking-toll-growth 7World Bank (2024).

Son 20 yıllık dönemde, küresel çapta yaşanan resesyon dönemi dışında ilk kez mal ticaret hacminde daralma yaşanmıştır. Durgun mal ticareti ve Covid-19 salgını döneminin sona ermesi ile birlikte küresel tedarik zincirleri salgın öncesi durumuna geri dönmüştür. Hizmet ticareti 2023 yılının ikinci yarısında yavaşlamıştır.

2023 yılında oldukça düşük seviyede gerçekleşen büyümenin ardından küresel ticaret hacminin 2024 yılında %2,3 oranında büyüyeceği tahmin edilmektedir. Bu oran 2023 Haziran ayında Dünya Bankası tarafından yayınlanan 2024 yılı küresel ticaret büyüme tahmininden 0,5 puan daha düşüktür. Tahminlerde meydana gelen düşüşün ana sebebi, Çin ekonomisinde büyümenin beklenenden daha zayıf gerçekleşmesi ve küresel çapta yatırımlarda görülen yavaşlama olarak sıralanmaktadır. Mal ticaretinin yeniden genişlemeye başlayacağı öngörülen 2024 yılında, hizmetlerin toplam ticaret büyümesine katkısının azalması ve salgın öncesindeki durumuna yakın hale gelmesi beklenmektedir. 2025 yılı küresel ticaret büyüme tahmini oranı ise %3,1 seviyesindedir.

Küresel Ticaretin Büyüme Oranında Yavaşlama

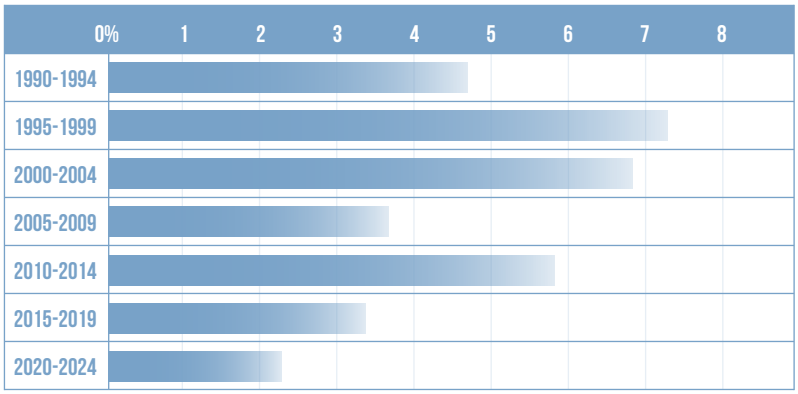

Kaynak: Dünya Bankası

Küresel Ticaret ve Sanayi Üretimi Yıllık Değişimleri

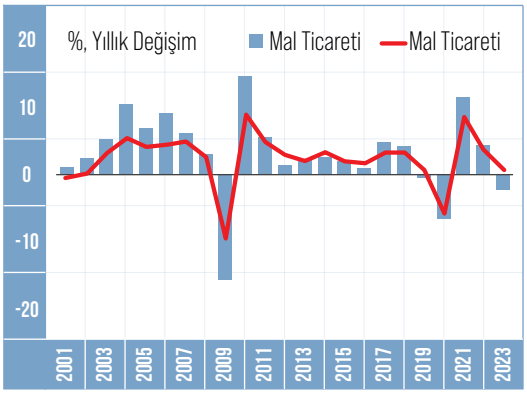

Kaynak: Dünya Bankası

Özellikle devam eden savaşların körüklediği jeopolitik belirsizlik ortamı ve Çin'de meydana gelebilecek uzun süreli bir ekonomik yavaşlama olasılığı küresel ticaret görünümü için aşağı yönlü riskleri oluşturmaktadır. Bir diğer aşağı yönlü risk ise uluslararası ticareti kısıtlamaya yönelik ülkeler tarafından daha fazla koruyucu önlem alınması riski olacaktır. Son dönemde koruyucu ticaret politikalarının yanı sıra üretimi yerelleştirmeyi amaçlayan sübvansiyonlar ve sanayi politikalarının kullanımındaki artış "reshoring" eğilimini artırmıştır. Bu eğilimin devam etmesi durumunda, küresel çapta tedarik zincirlerinin daha parçalı hale gelmesi ve ticaretin öngörülenden daha yavaş oranda büyümesi söz konusu olacaktır.

Dünya Ticaret Örgütünün küresel mal ticaretine yönelik tahminleri tablodaki gibidir[8].

DTÖ Küresel Mal Ticareti Büyüme Tahminleri (%)

BÖLGELER	2022	2023	2024
DÜNYA	3	0,8	3,3
İHRACAT ARTIŞI			
KUZEY AMERİKA	4,2	3,6	2,7
GÜNEY AMERİKA	2,2	1,7	0,6
AVRUPA	3,4	0,4	2,2
ASYA	0,4	0,6	5,1
İTHALAT ARTIŞI			
KUZEY AMERİKA	6	-1,2	2,2
GÜNEY AMERİKA	3,6	-1	3,3
AVRUPA	5,7	-0,7	1,6
ASYA	-0,5	-0,4	5,8

8 WTO (October 2023). Global Trade Outlook and Statistics, https://www.wto.org/english/res_e/booksp_e/gtos_updt_oct23_e.pdf



Ticaret Politikası Araçlarının Kullanımı

Dünya Ticaret Örgütünün küresel çapta uygulanan ticaret politikası araçlarını analiz ettiği raporda[9] , küresel ekonomideki belirsizlik ve kriz ortamına rağmen, Ekim 2022 – Ekim 2023 arasını kapsayan bir yıllık dönemde, toplam değer bazında etkilediği ticaret hacmi bakımından ülkeler tarafından uygulanan ticareti kolaylaştırıcı politika araçlarının, ticareti kısıtlayıcı politika araçlarından daha fazla olduğu ortaya konmuştur. Bu olumlu eğilime rağmen, ticaret kısıtlamalarının küresel ticaret üzerinde baskı oluşturmaya devam ettiği, aynı zamanda ihracat kısıtlamalarının da gıda fiyatlarında dalgalanmaya neden olduğu belirtilmektedir. Ticaret engellerinin azaltılmasının enflasyonist baskılara karşı koymak için değerli bir araç olduğu ifade edilmekle birlikte, Covid-19 salgını döneminde tıbbi ürünler alanında ve ardından Ukrayna'da başlayan savaşla gıda, hayvan yemi ve gübre konusunda yaşanan ihracat kısıtlamalarındaki artış dikkat çekmektedir.

Ekim 2022 – Ekim 2023 arasını kapsayan dönemde, DTÖ üyesi ülkeler ticari mallar üzerinde 193 ticareti kısıtlayıcı politika aracı uygulamaya koyarken, 303 ticareti kolaylaştırıcı politika aracı yürürlüğe girmiştir. Bu kapsamda uygulamaya giren ticareti kolaylaştırıcı politika aracı sayısının ticareti kısıtlayıcı politika aracından fazla olduğu görülmektedir. Ticareti kolaylaştırıcı politika aracının çoğu ithalat tarafındayken, ticaret kısıtlamalarının çoğu ise ihracat tarafındadır. Söz konusu araştırmanın yapılmaya başlandığı 2009 yılından bu yana, yeni ihracat kısıtlamalarının sayısının ithalat kısıtlamalarının sayısını geçtiği sadece üç dönem olmuştur.

Ticareti kolaylaştırıcı politika araçlarının toplam etkilediği ticaret hacmi değeri, bir önceki raporlama döneminde 1,16 trilyon $ seviyesinde gerçekleşirken, bu dönemde 977,2 milyar $'a gerilemiştir. Ticareti kısıtlayıcı politika araçlarının etkilediği toplam ticaret hacmi değeri ise, bir önceki raporlama döneminde 278,0 milyar $ iken, bu dönemde 337,1 milyar $'a yükselmiştir. 2009 yılından bu yana uygulanan toplam ithalat kısıtlamaları sayısında belirgin bir azalış gözlemlenmemiştir. 2023 yılı itibariyle, 2009 yılından bu yana yürürlükte olan ithalat kısıtlamalarının kapsadığı toplam ticaret hacminin yaklaşık 2,48 trilyon $ olduğu hesaplanmaktadır. Bu tutar toplam dünya ithalatının yaklaşık %10'unu oluşturmaktadır.

DTÖ üyesi ülkeler tarafından uygulamaya koyulan ticaret politikası araçlarının sayısı, Covid-19 pandemisi ile 2020 yılında aylık ortalama 36,1 uygulama ile tüm zamanların en üst noktasına ulaşmıştır. Ekim 2022 – Ekim 2023 döneminde ise aylık ortalama uygulama sayısı 12,1 olarak gerçekleşmiştir. Aynı dönemde uygulaması sonlandırılan ticaret politikası araçlarının aylık ortalama sayısı 8,3 olarak gerçekleşmiştir. Bu sayı 2012 yılından beri görülen en düşük seviyedir. Başta "anti-damping" önlemleri olmak üzere, ticaret politikası araçları birçok DTÖ üyesi ülke için önemini korumaktadır. DTÖ üyesi ülkeler tarafından uygulanan yeni ihracat kısıtlamalarının sayısı 2020 yılından günümüze kadar geçen süreçte önemli ölçüde artmıştır. Bunlardan bazıları geri çekilmiş olsa da, Ekim 2023 ortası itibariyle, gıda, yem ve gübre ile ilgili küresel çapta 75 ihracat kısıtlaması hala yürürlükte bulunmaktadır. Buna ilave olarak Covid-19 ile ilgili 20 ihracat kısıtlaması da hala yürürlüktedir.

2009'dan Bu Yana Ticari Mallar Üzerindeki İthalatı Kısıtlayıcı Politika Araçlarının Etkilediği Kümülatif Ticaret Hacmi (milyar dolar)

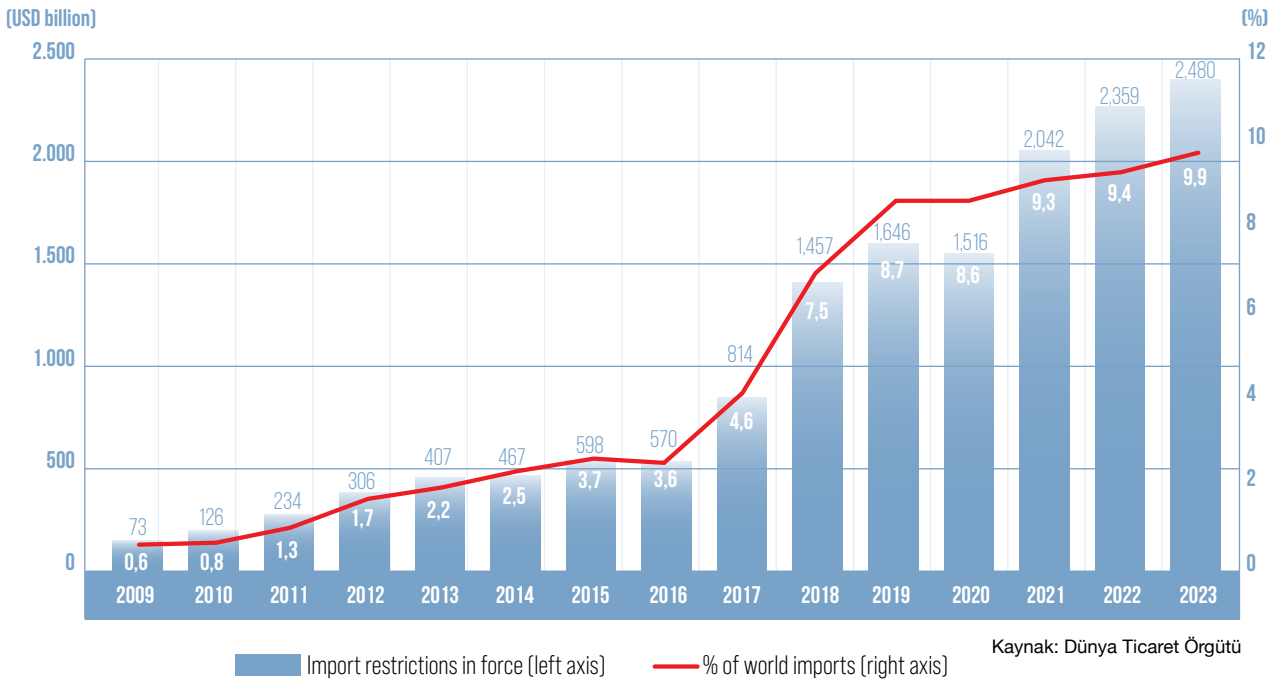

Kaynak: Dünya Ticaret Örgütü

9 WTO (2023). Wto End-Year Trade Monitoring Report, https://www.wto.org/english/tratop_e/tpr_e/factsheet_dec23_e.pdf

TÜRKİYE EKONOMİSİ VE DIŞ TİCARETİ

Türkiye'nin 2023 yılı Gayrisafi Yurt İçi Hasılası (GSYH) üretim yöntemine göre dört dönem toplamıyla ve zincirlenmiş hacim endeksi olarak (2009=100), 2023 yılında bir önceki yıla göre %4,5 artmıştır[10] . Üretim yöntemine göre cari fiyatlarla GSYH 26 trilyon 276 milyar 307 milyon TL olarak açıklanmıştır. Kişi başına GSYH 2023 yılında cari fiyatlarla 307 bin 952 TL, ABD doları cinsinden 13 bin 110 olarak hesaplanmıştır.
2023 yılı GSYH'yi oluşturan faaliyetler incelendiğinde; finans ve sigorta faaliyetleri toplam katma değeri %9,0, inşaat %7,8, hizmetler %6,4, diğer hizmet faaliyetleri %4,6, kamu yönetimi, eğitim, insan sağlığı ve sosyal hizmet faaliyetleri %3,8, gayrimenkul faaliyetleri %2,7, bilgi ve iletişim faaliyetleri %1,3, mesleki, idari ve destek hizmet faaliyetleri %1,2 ve sanayi %0,8 artmış; tarım sektörü ise %0,2 azalmıştır. Mal ve hizmet ihracatı %2,7 azalırken ithalatı %11,7 artmıştır.

Çeyrek Dönemler İtibariyle GSYH Büyüme Oranları

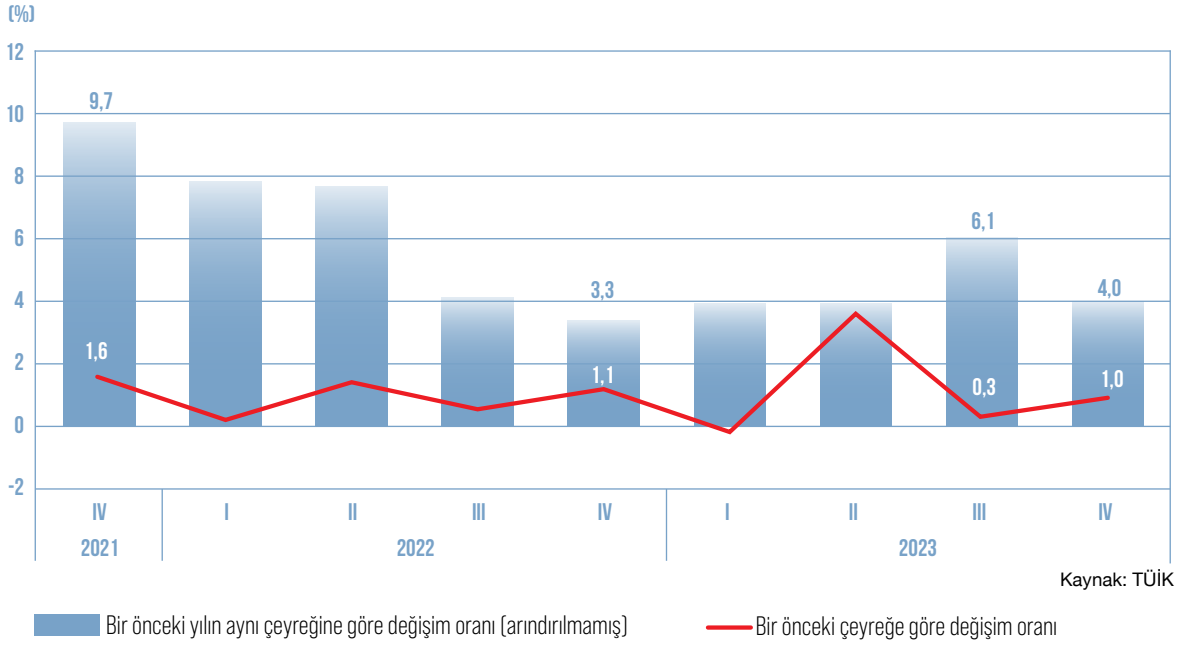

Kaynak: TÜİK

10 TÜİK (2024) https://data.tuik.gov.tr/Bulten/Index?p=Donemsel-Gayrisafi-Yurt-Ici-Hasila-IV.-Ceyrek:-Ekim-Aralik-ve-Yillik,-2023-53756

Türkiye'nin Temel Ekonomik Göstergeleri

GÖSTERGELER	2020	2021	2022	2023												2024
				OCAK	ŞUBAT	MART	NİSAN	MAYIS	HAZ.	TEM.	AĞUS.	EYLÜL	EKİM	KASIM	ARALIK	OCAK
GSYH Değişim[1] (%)	1,9	11,4	5,6	-	-	3,9	-	-	3,9	-	-	5,9	-	-	-	-
GSYH (milyar $)	717	807	906	-	-	245,5	-	-	271	-	-	296	-	-	-	-
Sanayi Üretim Endeksi Yıllık Değişim[2]	1,6	17,5	5,7	4,6	-8,2	0,4	-1,3	0,2	0,2	7,4	3,1	4,0	1,1	0,2	1,6	-
İmalat Sanayi Kapasite Kullanım Oranı (%)	71,9	76,6	77,2	75,8	75,7	74,2	75,6	76,3	76,6	76,9	75,7	76,9	76,8	77,5	77,3	76,2
İşsizlik Oranı (%)	13,1	12,0	10,4	10,3	10,6	10,3	10,0	9,5	9,6	9,4	9.2	9,1	8,5	8,9	8,8	-
Cari İşlemler Dengesi (milyar $)	-31,9	-7,2	-48,8	-10,6	-9,0	-4,9	-5,4	-7,9	0,6	-5,5	-0,6	1,9	0,2	-2,7	-2,1	-
Cari İşlemler Dengesi / GSYH Oranı (%)	-4,4	-0,9	-5,3	-	-	-	-	-	-	-	-	-	-	-	-	-
Dış Ticaret Dengesi (milyar $)	-49,9	-46,2	-109	-14,3	-12,1	-8,4	-8,7	-12,5	-5,2	-12,5	-8,7	-5,1	-6,7	-5,9	-6,0	6,2
İhracat (FOB, milyar $)	169,6	225,2	254,2	19,3	18,6	23,6	19,3	21,7	20,9	20,1	21,6	22,7	22,9	21,9	23,0	20,0
İthalat (CIF, milyar $)	219,5	271,4	363,7	33,6	30,7	31,9	28,1	34,2	26,3	32,5	30,5	27,7	29,6	30,7	29,1	26,2
Bütçe Dengesi / GSYH Oranı (%)	-3,5	-2,8	-0,9	-	-	-	-	-	-	-	-	-	-	-	-	-
TÜFE[3] Oranı (%)	14,60	36,08	64,27	57,68	55,18	50,51	43,68	39,59	38,21	47,83	58,94	61,53	61,36	61,53	64,77	64,86
Ciro Endeksi Değişim Oranı[4]	28,6	82,4	89,7	8,3	-5,1	4,1	3,6	2,9	5,9	11,2	2,3	1,3	4,3	3,2	6,6	-
Politika Faiz Oranı[5] (%)	8,25 17,0 0	14,00 19,0 0	9,00 13,0 0	9,00	8,50	8,50	8,50	8,50	15,00	17,50	25,00	30,00	35,00	40,00	42,50	45,00

Kaynak: Hazine Bakanlığı, Ticaret Bakanlığı, TÜİK, TCMB
1 GSYH (Yıllık Reel Yüzde Değişim)
2 Takvim Etkisinden Arındırılmış Sanayi Üretim Endeksi (2015=100, Yıllık Yüzde Değişim)
3 TÜFE Dönem sonu yıllık yüzde değişim
4 Değişim Oranlarının hesaplanmasında baz yılı 2015 olarak alınmıştır
5 2020-2021-2022 yılları için en düşük ve en yüksek politika faiz Oranları verilmiştir
Not: 2023 yılına ilişkin veriler geçici olup ilerleyen dönemde bu veriler ilgili kuruluşlar tarafından revize edilebilmektedir.

2024-2026 Orta Vadeli Program

	2022	2023 (GT)	2024(P)	2025 (P)	2026 (P)
GSYH (Milyar TL, Cari Fiyatlarla)	15.012	25.483	41.159	52.942	62.997
Kişi Başına Milli Gelir ($)	10.659	12.415	12.875	13.717	14.855
GSYH Reel Büyümesi (%)	5,5	4,4	4	4,5	5
İşsizlik Oranı (%)	10,4	10,1	10,3	9,9	9,3
Seyahat Gelirleri (Milyar $)	41,4	49	52,5	57	62,8
Cari İşlemler Dengesi (Milyar $)	-48,4	-42,5	-34,7	-31,7	-30
Cari İşlemler Dengesi / GSYH (%)	-5,3	-4	-3,1	-2,6	-2,3

GT: Gerçekleşme Tahmini, P: Program
Kaynak: T.C. Hazine ve Maliye Bakanlığı

On İkinci Kalkınma Planı (2024-2028)'nın genel çerçevesiyle uyumlu olarak, makroekonomik ve finansal istikrarı güçlendirmeyi, yüksek katma değerli üretimi teşvik etmeyi, yeşil ve dijital dönüşüm odağıyla verimlilik ve ihracat artışı yoluyla büyümeyi ve cari işlemler dengesinde kalıcı iyileşme sağlamayı, enflasyonu orta vadede tek haneye düşürmeyi, iş ve yatırım ortamını iyileştirmeyi ve afetlerle etkin mücadele ederken mali disiplini korumayı esas alan politika zeminini tesis etmeyi amaçlandığı vurgulanmaktadır. Uluslararası kuruluşların Türkiye için büyüme tahminleri aşağıda tablolanmaktadır.

Uluslararası Kuruluşların Türkiye için Büyüme Tahminleri (%)

	2021	2022	2023	2024
Dünya Bankası	11,4	5,5	4,2	3,1
IMF	11,4	5,5	4	3,1
OECD	11,4	5,5	4,5	2,9

Dış Ticaret

Ocak-Aralık 2023 döneminde Türkiye ihracatı %0,6 artışla 255,8 milyar $'a ulaşmıştır. İthalat ise %0,5 azalışla 361,8 milyar $ olmuştur. Bu dönemde dış ticaret hacmi 617,7 milyar $ ve ithalatın ihracatı karşılama oranı %70,7 olarak gerçekleşmiştir[11] .

Türkiye Dış Ticareti

	OCAK - ARALIK 2023	DEĞİŞİM %
İhracat (milyar $)	255,8	0,6
İthalat (milyar $)	361,8	-0,5
Dış Ticaret Hacmi (milyar $)	617,7	0,0
Dış Ticaret Dengesi (milyar $)	-106,0	-3,2
İhracatın İthalatı Karşılama Oranı (%)	70,7	-

Kaynak: Ticaret Bakanlığı

2023 yılında aylık ortalama ihracat 21,3 milyar $, ortalama ithalat ise 30,2 milyar $ olmuştur. Son 1 yılda en yüksek ihracat rakamına 23,6 milyar $ ile 2023 yılı Mart ayında erişilmiştir. En düşük ihracat ise 18,6 milyar $ ile 2023 yılı Şubat ayında gerçekleşmiştir. En yüksek aylık ithalat 34,1 milyar $ ile 2023 yılı Mayıs ayında, en düşük ithalat ise 26,1 milyar $ ile 2023 yılı Haziran ayında olmuştur.

11 Ticaret Bakanlığı, Dış Ticaret İstatistikleri, https://ticaret.gov.tr/istatistikler/dis-ticaret-istatistikleri



Türkiye'nin Aylık İhracat - İthalat Karşılaştırması

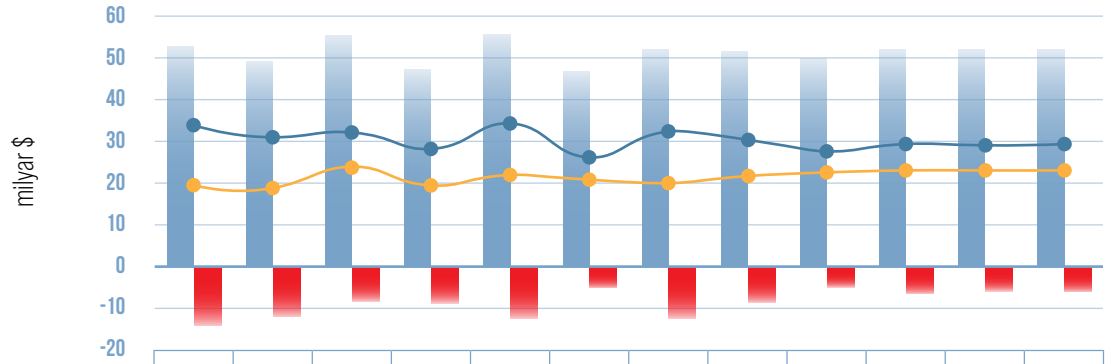

	Ocak 23	Şubat 23	Mart 23	Nisan 23	Mayıs 23	Haziran 23	Temmuz 23	Ağustos 23	Eylül 23	Ekim 23	Kasım 23	Aralık 23
Hacim	52,9	49,3	55,5	47,2	55,7	46,9	52,1	51,8	49,9	52,2	51,9	52,1
Denge	-14,3	-12,1	-8,4	-8,7	-12,5	-5,2	-12,5	-8,7	-5,1	-6,6	-5,9	-6,1
İhracat	19,3	18,6	23,6	19,3	21,6	20,8	19,8	21,6	22,4	22,8	23,0	23,0
İthalat	33,6	30,7	31,9	28,0	34,1	26,1	32,3	30,3	27,5	29,4	28,9	29,1

Kaynak: Ticaret Bakanlığı

İhracatın ülke gruplarına[12] dağılımına bakıldığında en büyük pazarın %40,8 pay ile AB olduğu, ardından Yakın ve Orta Doğu ve AB dışındaki Avrupa ülkelerinin geldiği görünmektedir. İthalatın da en büyük oranı (%29,3) AB'den yapılmakta; ardından Diğer Asya ve AB dışındaki Avrupa ülkeleri gelmektedir.

Ülke Gruplarına Göre Dağılım

	İHRACAT			İTHALAT		
	Değer (milyon $)	Değişim (%)	Pay(%)	Değer (milyon $)	Değişim (%)	Pay(%)
Avrupa Birliği	104.329	1,2	40,8	105.956	13,6	29,3
Yakın ve Orta Doğu	45.758	1,7	17,9	25.130	17,7	6,9
Diğer Avrupa (AB Hariç)	39.665	8,3	15,5	78.373	-10,4	21,7
Diğer Asya	19.369	5,7	7,6	90.712	3,2	25,1
Kuzey Afrika	13.638	-3,3	5,3	7.279	19,3	2
Kuzey Amerika	16.537	-11,9	6,5	17.087	3,3	4,7
Diğer Afrika	7.888	-17	3,1	3.076	-9,8	0,9
Orta Amerika ve Karayipler	2.797	1	1,1	1.496	5,3	0,4
Güney Amerika	2.542	-24,2	1	7.160	-27,8	2
Avustralya ve Yeni Zelanda	1.078	-1	0,4	1.218	-27,9	0,3
Diğerleri	2.208	39,7	0,9	24.360	-29,5	6,7
Toplam	**255.809**	**0,6**	**100**	**361.847**	**-0,5**	**100**

Kaynak: Ticaret Bakanlığı

12Avrupa Birliği (AB): Fransa, Hollanda, Almanya, İtalya, İrlanda, Danimarka, Yunanistan, Portekiz, İspanya, Belçika, Lüksemburg, İsveç, Finlandiya, Avusturya, Malta, Estonya, Letonya, Litvanya, Polonya, Çekya, Slovakya, Macaristan, Romanya, Bulgaristan, Slovenya, Hırvatistan
Diğer Avrupa (AB hariç): Birleşik Krallık, İzlanda, Norveç, Lihtenştayn, İsviçre, Faroe Adaları, Andorra, Cebelitarık, Vatikan, San Marino, Arnavutluk, Ukrayna, Belarus, Moldova, Rusya Federasyonu, Bosna Hersek, Kosova, Kuzey Makedonya, Karadağ, Sırbistan, Kuzey Kıbrıs Türk Cumhuriyeti
Kuzey Afrika: Ceuta, Melilla, Fas, Cezayir, Tunus, Libya, Mısır, Batı Sahra
Diğer Afrika: Sudan, Güney Sudan, Moritanya, Mali, Burkina Faso, Nijer, Çad, Cabo Verde, Senegal, Gambiya, Gine-Bissau, Gine, Sierra Leone, Liberya, Kotdivuar, Gana, Togo, Benin, Nijerya, Kamerun, Orta Afrika Cumhuriyeti, Ekvator Ginesi, Sao Tome ve Prinsipe, Gabon, Kongo, Kongo Demokratik Cumhuriyeti, Ruanda, Burundi, Saint Helena, Angola, Etiyopya, Eritre, Cibuti, Somali, Kenya, Uganda, Tanzanya, Seyşeller, Britanya Hint Okyanus Toprakları, Mozambik, Madagaskar, Mauritius, Komorlar, Zambiya, Zimbabve, Malavi, Güney Afrika Cumhuriyeti, Namibya, Botsvana, Esvatini, Lesotho
Kuzey Amerika: Amerika Birleşik Devletleri, Kanada, Grönland, Saint Pierre ve Miquelon
Orta Amerika ve Karayipler: Meksika, Bermuda, Guatemala, Belize, Honduras, El Salvador, Nikaragua, Kosta Rika, Panama, Anguilla, Küba, Saint Kitts ve Nevis, Haiti, Bahamalar, Turks ve Caicos Adaları, Dominik Cumhuriyeti, Amerika Birleşik Devletleri Virjin Adaları, Antigua ve Barbuda, Dominika, Cayman Adaları, Jamaika, Saint Lucia, Saint Barthelemy, Saint Vincent ve Grenadinler, Britanya Virjin Adaları, Barbados, Montserrat, Trinidad ve Tobago, Grenada, Aruba, Curaçao, Bonaire, Sint Eustatius ve Saba, Sint Maarten (Hollanda kısmı)
Güney Amerika: Kolombiya, Venezuela, Guyana, Surinam, Ekvator, Peru, Brezilya, Şili, Bolivya, Paraguay, Uruguay, Arjantin, Falkland Adaları (Malvinas)
Yakın ve Orta Doğu: Gürcistan, Ermenistan, Azerbaycan, Lübnan, Suriye, Irak, İran, İsrail, Filistin, Ürdün, Suudi Arabistan, Kuveyt, Bahreyn, Katar, Birleşik Arap Emirlikleri, Umman, Yemen
Diğer Asya: Kazakistan, Türkmenistan, Özbekistan, Tacikistan, Kırgızistan, Doğu Timor, Afganistan, Pakistan, Hindistan, Bangladeş, Maldivler, Sri Lanka, Nepal, Butan, Myanmar, Tayland, Laos, Vietnam, Kamboçya, Endonezya, Malezya, Bruney, Singapur, Filipinler, Moğolistan, Çin, Kuzey Kore, Güney Kore, Japonya, Tayvan, Hong Kong, Makao

Türkiye'nin en fazla ihracat gerçekleştirdiği ilk 20 ülke toplam ihracatın %63,6'sını oluşturmaktadır. İlk üç sırada Almanya, ABD, Irak bulunmaktadır.

En Fazla İhracat Yapılan 20 Ülke

SIRA	ÜLKE	İhracat (milyon $)	Değişim (%)	Pay (%)
1	Almanya	21.094	-0,2	8,2
2	ABD	14.834	-12,2	5,8
3	Irak	12.789	-7	5
4	İngiltere	12.428	-4,4	4,9
5	İtalya	12.379	-0,1	4,8
6	Fransa	10.285	7,9	4
7	Rusya Federasyonu	10.926	16,9	4,3
8	Hollanda	7.868	-2	3,1
9	BAE	8.583	63,4	3,4
10	İspanya	9.806	1,6	3,8
11	Romanya	6.960	0,2	2,7
12	Polonya	5.958	10	2,3
13	İsrail	5.426	-22,8	2,1
14	Azerbaycan	2.882	15,1	1,1
15	Cezayir	2.758	33,4	1,1
16	Mısır	3.340	-26,7	1,3
17	Yunanistan	4.171	26,3	1,6
18	İran	3.339	8,8	1,3
19	Belçika	4.359	-8,8	1,7
20	Suudi Arabistan	2.621	150,4	1
	Liste Toplamı	162.804	1,9	63,6
	Diğer	93.005	-1,6	36,4
	Toplam	**255.809**	**0,6**	**100**

Kaynak: Ticaret Bakanlığı

Türkiye'nin en fazla ithalat yaptığı ilk 20 ülke toplam ithalatın %71,7'sini temsil etmektedir. İlk üç sırada Rusya, Çin, Almanya bulunmaktadır.

En Fazla İthalat Yapılan 20 Ülke

SIRA	ÜLKE	İhracat (milyon $)	Değişim (%)	Pay (%)
1	Rusya Federasyonu	45.611	-22,5	12,6
2	Çin	44.980	8,8	12,4
3	Almanya	28.685	19,4	7,9
4	İtalya	14.996	6,5	4,1
5	ABD	15.781	3,6	4,4
6	İsviçre	19.935	30	5,5
7	Fransa	11.485	21,8	3,2
8	İspanya	9.484	35,4	2,6
9	BAE	11.587	159,2	3,2
10	Güney Kore	9.479	5,3	2,6
11	İngiltere	6.523	10,5	1,8
12	Hindistan	7.931	-25,9	2,2
13	Polonya	5.074	18,2	1,4
14	İran	2.444	-27,1	0,7
15	Japonya	5.467	17,8	1,5
16	Hollanda	4.422	-1,7	1,2
17	Çekya	3.825	32,1	1,1
18	Belçika	4.302	-2,7	1,2
19	Mısır	3.646	42,9	1
20	Romanya	3.686	10,5	1
	Liste Toplamı	259.342	5,7	71,7
	Diğer	102.505	-13,4	28,3
	Toplam	**361.847**	**-0,5**	**100**

Kaynak: Ticaret Bakanlığı

Türkiye ihracatının sektörel dağılıma göre incelendiğinde en büyük ihracatçı sektörlerin sırasıyla otomotiv (% 15,8 pay) ile kimya (%13,8 pay) sektörleri olduğu görünmektedir. İhraç birim fiyatı karşılaştırmasında ise en yüksek değere sahip sektör mücevher olup ardından savunma ve havacılık sanayii gelmektedir.

Türkiye İhracatının Sektörel Dağılımı

SIRA	SEKTÖR	İhracat (milyar $)	Değ. (%)	Pay (%)	Birim Fiyat ($ / kg)	Birim Fiyat Değişim (%)
1	Otomotiv Endüstrisi	35	13,01	15,79	7,91	12,61
2	Kimyevi Maddeler ve Mamulleri	30,57	-8,74	13,79	0,98	-15,84
3	Hazırgiyim ve Konfeksiyon	19,25	-9,15	8,68	15,13	7,09
4	Elektrik ve Elektronik	16,23	7	7,32	5,1	5,99
5	Çelik	14,88	-29,24	6,71	1,02	-4,62
6	Hububat, Bakliyat, Yağlı Tohum ve Mamul.	12,38	8,01	5,58	0,84	-20,57
7	Makine ve Aksamları	11,34	9,42	5,11	7,2	19,98
8	Demir ve Demir Dışı Metaller	12,48	-13,24	5,63	4,5	-3,11
9	Tekstil ve Hammaddeleri	9,56	-7,65	4,31	4,1	-9,24
10	Savunma ve Havacılık Sanayii	5,55	27,06	2,5	64,88	13,68
11	Mücevher	7,64	30,46	3,45	654,25	10,09
12	Mobilya, Kağıt ve Orman Ürünleri	7,98	-5,35	3,6	1,39	1,18
13	İklimlendirme Sanayii	7,17	7,39	3,23	6,05	13,1
14	Madencilik Ürünleri	5,75	-10,95	2,59	0,2	7,75
15	Yaş Meyve ve Sebze	3,49	18,31	1,58	0,75	25,84
16	Çimento Cam Seramik ve Toprak Ürünleri	4,6	-15,52	2,08	0,17	12,5
17	Su Ürünleri ve Hayvansal Mamuller	3,49	-14,19	1,57	2,92	6,61
18	Halı	2,75	-0,03	1,24	3,15	-3,16
19	Meyve Sebze Mamulleri	2,42	-4,28	1,09	1,23	11,01
20	Fındık ve Mamulleri	1,87	6,86	0,84	6,57	17,65
21	Gemi, Yat ve Hizmetleri	1,94	33,58	0,88	10,01	14,14
22	Kuru Meyve ve Mamulleri	1,61	2,66	0,73	3,33	5,82
23	Deri ve Deri Mamulleri	1,86	-9,5	0,84	11,35	11,6
24	Tütün	0,92	11,28	0,42	7,67	17,12
25	Zeytin ve Zeytinyağı	0,87	75,93	0,39	3,73	52,55
26	Süs Bitkileri ve Mamulleri	0,14	-1,48	0,06	2,05	12,59
	Toplam (TİM Verileri)	221,73	-2,05	100	1,57	8,41
	İhracatçı Birlikleri Kaydından Muaf İhracat ile Antrepo ve Serbest Bölgeler Farkı	34,08	22,55	13,32	-	-
	Genel İhracat Toplamı	**255,81**	**0,64**	**100**	**-**	**-**

Kaynak: Ticaret Bakanlığı

Dünya Çelik Sektörünün Genel Görünümü

2023 yılında çelik sektörünü etkileyen ana faktörler arasında politik krizler, ticaret politikası önlemleri, hızla yükselen enerji fiyatları, AB yeşil mutabakatı, gelişmiş ülkelerin çelik talebinde yaşanan daralma sayılabilir.

2020 yılının özellikle ilk yarısında küresel ticareti durma noktasına getiren Korona virüs salgını (COVID-19) yıl sonuna gelindiğinde nispeten kontrol altına alınmıştı. Böylelikle 2021 yılı, pandemi etkisinin önemli ölçüde ortadan kalktığı ve pandemi süresince durma noktasına gelen talebin geri döndüğü bir yıl olmuştu. 2022 yılı ise pandemi sonrası yaşanan toparlanmanın devam ettiği ama Rusya-Ukrayna savaşı sonrasında artan enerji maliyetlerinin gölgesinde, enflasyonun yükseldiği ve çelik talebinin kısmi olarak daraldığı bir yıl olarak öne çıkmıştır. Dünya çelik üretimi ve ihracatında birinci sırada yer alan Çin'in pandemi sonrası ihracatta frene basıp, ülke içindeki yatırımlara odaklanma kararı alarak iç piyasasına yönelmesi, hedef pazarlarda diğer ihracatçı ülkeler için fırsatlar doğurmuştu ve bu sebeple 2021, 2022 yılları Türk çelik sektörü için güçlü dönemler olarak değerlendirilmişti. 2023 yılı ise 2022 yılında artan enerji maliyetlerinin Türk çelik ürünlerinin rekabet gücünü azalttığı, güçlü iç piyasa tüketimi nedeniyle ihracatın azaldığı bir yıl olmuştur. Diğer yandan Avrupa Birliği'nde yeşil mutabakat nedeniyle daralan taleple beraber Türk çelik sektörünün ihracat potansiyeli azalmış ve 2023 yılı ihracatımızda keskin düşüşler görülmüştür.

2019 yılının sonlarında yayınlanan, AB yeşil mutabakatı ile iklim krizinin etkilerini en aza indirgemek ve temiz, döngüsel bir ekonomiye geçmeyi hedefleyen Avrupa Birliği, 2050 itibariyle net sera gazı emisyonunu sıfırlamayı taahhüt ederek söz konusu Mutabakat kapsamında Sınırda Karbon Düzenlemesi (SKD) mekanizmasını 2023 yılı itibariyle geçiş fazını çelik sektörünün de aralarında bulunduğu enerji yoğun sektörleri kapsayacak şekilde başlatmıştır. Bu bağlamda çelik üretiminde karbon salımını azaltmaya yönelik fosil enerji kullanımından yenilenebilir ve temiz enerjiye geçiş yatırımları bu yıl dünya çelik sektörünün ana gündem maddeleri arasında öne çıkmıştır.

2023 yılına, 2022 yılında yaşanan güçlü çelik talebinin azalarak da olsa devam edeceği, özellikle rakiplerine göre çevreci üretim yapan Türk çelik sektörüne olan talebin güçlü seyredeceği öngörüsü ile başlanmıştı. Türk çelik sektörü genel görünümüne olumlu beklentiler, 2023 yılı Şubat ayında yaşanan Hatay deprem felaketi, Orta Doğu'da yaşanan politik gerilimler ve yılın başında AB ortalamalarının dahi üzerine çıkan enerji maliyetlerinin de etkisi ile hızla olumsuz yönde değişmiştir. Rusya-Ukrayna arasında yaşanan savaşın etkileri azalmış olsa da halen devam etmesi ise bir başka olumsuz neden olarak küresel çelik sektörü üzerinde baskı oluşturmuştur. AB tarafından Rusya aleyhine uygulamaya koyduğu ekonomik politikalara karşılık olarak Rusya'nın da enerji alanında uyguladığı karşı önlemler, küresel enflasyonda hızlı yükselişin devam etmesine ve enerji enflasyonunu takiben küresel enflasyonun derinleşmesi ile Avrupa başta olmak üzere birçok ülkenin ekonomik olarak zor bir patikaya girmesine neden olmuştur. Ayrıca 2023 yılında Orta Doğu bölgesinde yaşanan politik krizler, Kızıldeniz'de yaşanan gelişmeler sonrasında artan navlun fiyatları küresel çelik ticaretinin daralmasına neden olmuştur.

2023 yılında dünya çelik sektörü yaşanan politik gelişmelerin etkisiyle azalan çelik talebinin yanı sıra Rusya ve Ukrayna tarafından ihraç edilen hammaddelere erişimin zorlaşması çelik üretim maliyetlerinde hızlı yükselişe neden olmuştur.

Ticaret politikası önlemleri, önceki yıllarda olduğu gibi bu yıl da dünya çelik ticareti için en önemli risk unsuru olmaya devam etmiştir. Bu kapsamda ABD ve Avrupa Birliği arasında çelik ithalatında uygulanan vergilerin kaldırılarak kota uygulamasına geçilmesine rağmen Avrupa Birliği'nde ithalat da uygulanan kotaların devam etmesi ve ABD Section 232 uygulamasının, Dünya Ticaret Örgütü Anlaşmazlıkların Halli Organı tarafından kurulan Panelde, DTÖ normlarına aykırı bulunmasına rağmen devam etmesi korumacılık konusunda öne çıkan gelişmeler olmuştur. Bu gibi önlemler küresel rekabetçilik yapısının bozulmasına, piyasa dışından müdahale yoluyla tüm sektör paydaşları arasındaki orta ve uzun vadeli dengenin bozulmasına ve nihayetinde küresel anlamda çelik sektörünün küçülmesine neden olmaktadır. Son yıllarda ABD ve AB tarafından uygulanan korumacılık önlemlerinin zincirleme olarak 3. ülkelerin de kendi pazarlarını korumaya almalarına neden olmuş ve küresel çelik ticaretinin daralmasında en önemli faktörlerden biri olarak öne çıkmıştır.

Dünya ham çelik üretimi 2023 yılında, önceki yılların aksine 2022'ye göre %0,03 oranında azalarak 1,89 milyar ton olarak gerçekleşmiştir. En çok çelik üreten 10 ülkeden yarısında (Çin, Hindistan, ABD, Rusya ve G. Kore) üretimlerinde artış yaşanırken geri kalan 5 ülkede azalış yaşanmıştır (Japonya, Almanya, Türkiye, Brezilya ve İran). 2023 yılında 1,02 milyar tonla, dünya üretiminin %54'ünü tek başına gerçekleştiren Çin'in üretimi %0,1 oranında artmıştır. 2010 yılından beri dünya çelik üretiminde dördüncü sırada yer alan Hindistan, 2015'te ABD'nin önüne geçerek üçüncülüğe yükselmiş ve 2018'de 109 milyon tonla Japonya'yı geride bırakarak dünyanın en büyük ikinci çelik üreticisi konumuna ulaşmıştır.

Dünya Ham Çelik Üretimi

SIRA	ÜLKE	2020 MLN TON	2021 MLN TON	2022 MLN TON	2023 MLN TON*	2022/2023 DEĞİŞİM %	2022/2023 YBBO %	2023 PAY %
1	ÇİN	1.065	1.035	1.019	1.019	0,0%	-1,5%	54,0%
2	HİNDİSTAN	100	118	125	140	11,8%	11,8%	7,4%
3	JAPONYA	83,2	96,3	89,2	87,0	-2,5%	1,5%	4,6%
4	ABD	72,7	85,8	80,5	80,7	0,2%	3,5%	4,3%
5	RUSYA	71,6	77,0	71,7	75,8	5,6%	1,9%	4,0%
6	G. KORE	67,1	70,4	65,8	66,7	1,3%	-0,2%	3,5%
7	ALMANYA	35,7	40,2	36,9	35,4	-3,9%	-0,2%	1,9%
8	TÜRKİYE	35,8	40,4	35,1	33,7	-4,0%	-2,0%	1,8%
9	BREZİLYA	31,4	36,1	34,1	31,9	-6,5%	0,5%	1,7%
10	İRAN	29,0	28,3	30,6	31,1	1,8%	2,4%	1,6%
	DİĞERLERİ	289	333	297	287	-3,5%	-0,2%	15,2%
	DÜNYA	**1.884**	**1.962**	**1.889**	**1.888**	**0,0%**	**0,1%**	**100%**
	DÜNYA (ÇİN HARİÇ)	819	927	870	869	-0,1%	2,0%	46%

Kaynak: Kaynak: WSA (Dünya Çelik Birliği)
YBBO: Yıllık Bileşik Büyüme Oranı

Dünya Çelik Tüketimi

SIRA	ÜLKE	2020 MLN TON	2021 MLN TON	2022 MLN TON	2023(t) MLN TON*	2022/2023 DEĞİŞİM %	2022/2023 YBBO %	2023 PAY %
1	ÇİN	1.008	954,4	920,9	939,0	2,0%	-2,3%	51,7%
2	HİNDİSTAN	89,3	106,2	116,2	126,0	8,5%	12,1%	6,9%
3	ABD	80,0	97,1	94,5	94,0	-0,6%	5,5%	5,2%
4	JAPONYA	52,6	57,4	55,0	54,0	-1,8%	0,9%	3,0%
5	G. KORE	49,2	56,0	51,3	53,0	3,3%	2,5%	2,9%
6	RUSYA	42,3	43,9	41,7	44,0	5,4%	1,3%	2,4%
7	TÜRKİYE	29,5	33,4	32,5	38,0	16,9%	8,8%	2,1%
8	ALMANYA	31,3	35,5	32,4	29,2	-9,9%	-2,3%	1,6%
9	İTALYA	20,4	26,6	25,1	23,3	-7,3%	4,5%	1,3%
10	MEKSİKA	21,9	25,5	25,0	26,6	6,5%	6,7%	1,5%
	DİĞERLERİ	370	409	387	387,9	0,1%	1,6%	21,4%
	DÜNYA	**1.795**	**1.845**	**1.782**	**1.815**	**1,9%**	**0,4%**	**100%**
	DÜNYA (ÇİN HARİÇ)	786	891	861	876	1,7%	3,7%	48,3%

Kaynak: Kaynak: WSA (Dünya Çelik Birliği)
YBBO: Yıllık Bileşik Büyüme Oranı
t: Tahmini

2023 yılında ise önceki yıla göre %11,8 artışla 140 milyon ton üretim gerçekleştirerek Hindistan dünyanın en büyük ikinci çelik üreticisi olma unvanını korumuştur. Üçüncü sırada yer alan Japonya ise, geçen yıla göre üretimi %2,5 azalarak 86,9 milyon ton seviyesinde ölçülmüştür. 2015'te 8.liği Brezilya'ya kaptırıp 9. sıraya gerileyen Türkiye, 2016'da tekrar 8.liğe yükselmişti. 2020 yılına gelindiğinde ise Türkiye, gösterdiği %6,1 artışla 35,8 milyon ton üretim gerçekleştirmiş ve Almanya'yı geride bırakarak dünyanın en büyük 7. ve Avrupa'nın en büyük üreticisi konumuna yükselmiştir. 2021 yılında %12,7 artışla 40,4 milyon ton üretime ulaşan Türkiye, dünyanın en büyük 7. ve Avrupa'nın en büyük üreticisi olmaya devam etmiştir. 2022 yılına gelindiğinde ise 2021 yılına göre üretimi %12,9 düşüş ile 35,1 milyon tona gerileyen Türkiye, Almanya'dan sonra dünyanın en büyük 8. ve Avrupa'nın en büyük 2. üreticisi olmuştur. 2023 yılında ise, 2022 yılında sıvı çelik üretiminde yaşanan daralma devam etmiş ve bir önceki yıla göre %4 düşerek 33,7 milyon ton seviyesinde yer almıştır. İran dünyanın en büyük 15 üreticileri listesine ilk kez 2012 yılında 14,5 milyon ton üretim ile 15.sıradan girmişti. Üretimini ve sıralamasını her yıl artırarak 2020 yılında üretimini 29 milyon ton seviyesine kadar çıkarmış ve dünyanın 10. büyük üreticisi olmuştur. 2023 yılında önceki yıla göre %1,8 oranında azalmasına rağmen 31,1 milyon ton çelik üreten İran, 10. sıradaki yerini korumuştur.

Dünya Çelik Birliği tarafından 2022 yılının ekim ayında açıklanan verilere göre; dünya nihai çelik tüketimi 2021 yılında %2,8 artışla 1,84 milyar ton olmuştur. 2022 yılında ise %2,3 oranında azalarak 1,8 milyar ton seviyesinde tüketim gerçekleştiği tahmin edilmektedir. 2023 yılında tüketimin %1 artışla 1,81 milyar tona yükseleceği öngörülmektedir. Buna göre dünyada çeliğe olan talebin 2022 yılında oluşan politik durum nedeniyle ciddi bir düşüş yaşadığı ve söz konusu daralmanın 2023 yılında toparlansa da 2021 yılı seviyelerinin altında kalacağı tahmin edilmektedir. 2022 yılındaki tüketim azalışının detaylarına bakıldığında büyük oranda Rusya ve Ukrayna'nın yer aldığı Bağımsız Devletler Topluluğu ülkelerinde ve Latin Amerika ülkelerinde yaşanan daralmanın etkileri görülmektedir. Çin'de ise %4'lük bir tüketim düşüşü görülmüştür. 2023 yılında Çin'deki tüketimin 2022'ye benzer seviyelerde kalması beklenirken Çin hariç dünyada ise tüketim artışının yaklaşık %2 olacağı öngörülmektedir. 2021 yılına göre 2022 yılındaki bölgeler bazındaki tüketimde oransal olarak en fazla artış %3,2 ile Afrika'da görülmüştür. 2023 yılında tüm bölgelerin tüketimlerinde genelde artış beklenirken en fazla artışın %4,4 ile yine Afrika, %3,8 ile Latin Amerika, %3,4 ile Orta Doğu ve %3 ile İngiltere'nin da dahil olduğu AB hariç diğer Avrupa kıtası ülkelerinde yaşanması öngörülmektedir. En fazla çelik tüketen ilk 10 ülkedeki gelişmeler incelendiğinde, 2023 yılı tüketiminde Çin'de bir değişiklik beklenmemekle paralel olarak Hindistan hariç birçok ülkede önemli oranda değişiklikler beklenmemektedir. Diğer taraftan Hindistan çelik tüketiminin 2023 yılında %6,7 artış ile 120 milyon tona, Türkiye'nin çelik tüketiminin ise %4 artış ile 33,3 milyon tona erişeceği tahmin edilmektedir. Ülkeler bazında en dikkat çekici tüketim azalışının ise %10 ile Rusya ve %3,9 ile Almanya'da yaşanacağı öngörülmektedir.

Türkiye Çelik Sektörünün Genel Görünümü

2023 yılında Türkiye çelik ihracatı bir önceki yıla göre değerlendirildiğinde hem miktar bazında hem de değer bazında azalış yaşamıştır. 2022 yılında ulaşılan 21,0 milyar dolar ve 19,6 milyon ton ihracata karşılık; 2023 yılında değerde %29,3 oranında azalış ile 14,9 milyar dolar ve miktarda %25,9 oranında azalış ile 14,5 milyon ton ihracat gerçekleştirilmiştir.

Türkiye 2004 yılında 20,5 milyon ton üretim ile dünya çelik üretiminin %1,9 kadarını gerçekleştirmişti; 2021 yılını ise 40,4 milyon ton ile dünya çelik üretiminin %2,1'ini gerçekleştirerek, Avrupa'nın en büyük, dünyanın ise en büyük yedinci çelik üreticisi olarak tamamlamış ve hem üretim hem de ihracat rekoru kırmıştı. 2023 yılında ise Rusya-Ukrayna savaşının yanı sıra Orta Doğu'da yaşanan politik gerilimler, gelişen ülkelerde devam eden enflasyon nedeniyle azalan yurt dışı talep ve güçlü seyreden iç piyasa tüketimi nedeniyle ihracatımızda keskin düşüş yaşanmıştır.

2023 yılında bölgeler bazında ihracatımızda Avrupa Birliği ile Orta Doğu ve Körfez ülkeleri, 2022 yılında olduğu gibi ilk iki sırada yer almıştır. Bu bölgeleri önceki yıl Diğer Avrupa ülkeleri ile Kuzey Afrika ülkeleri takip etmiştir. AB ülkelerine olan ihracatımız tonaj bazında %22 düşüş göstererek 4,5 milyon ton seviyesinde gerçekleşerek önemli oranda azalış kaydetmiştir. Orta Doğu ve Körfez ülkelerine olan ihracatımız ise tonaj bazında %21 azalış ile 3,3 milyon ton olarak gerçekleşmiştir. Bölgeler bazında ihracatımızda üçüncü sırada yer alan İngiltere'nin de yer aldığı Diğer Avrupa ülkelerine olan ihracatımız ise miktarda %16 azalış ile yaklaşık 2 milyon ton seviyesine ulaşmıştır.

2023 yılı ihracatımızda tonaj bazında dördüncü sırada bulunan Fas, Mısır, Cezayir, Tunus gibi ülkelerin yer aldığı Kuzey Afrika bölgesine olan ihracatımız, tonaj bazında %21 azalış ile 1,6 milyon ton olarak gerçekleşmiştir. Bu bölgeleri izleyen Orta ve Güney Amerika bölgesine olan ihracatımız, tonaj bazında %41,4 azalış ile 1 milyon ton seviyesine gerilemiştir.

ÜLKE GRUPLARINA GÖRE 2023 YILI TÜRKİYE ÇELİK İHRACATI (BİN TON)

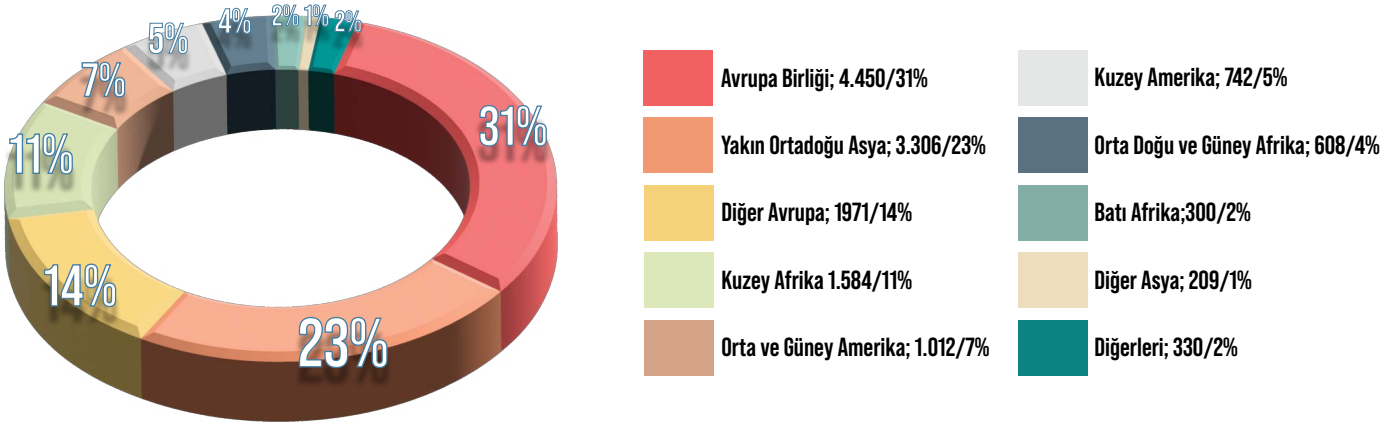

Ülkeler bazında değerlendirildiğinde ise 2023 yılında miktar bakımından en çok çelik ihracatı gerçekleştirilen ülkeler ve toplam ihracatımızdaki payları sırasıyla %8,3 ile İsrail, %7,5 ile Romanya, %5,3 ile Yemen, %4,4 ile İtalya ve %4,3 ile Irak olmuştur.

2023 yılında tonaj bazında en fazla çelik ihracatı gerçekleştirdiğimiz ülke olan İsrail'e, 2022 yılına göre çelik ihracatımız %32,8 azalış ile 1,2 milyon ton, en çok çelik ihraç ettiğimiz ikinci ülke olan Romanya'ya yapılan ihracatımız miktarda %9,9 azalış ile 1,1 milyon ton seviyesinde ölçülmüştür.

2023 yılında tonaj bazında ihracat sıralamasına göre üçüncü sırada yer alan Yemen'e ihracatımız miktarda %7,1 azalış ile 775 bin ton olarak gerçekleşmiştir. Dördüncü sırada yer alan İtalya'ya olan ihracatımız %24,1 azalış ile 644 bin tona gerilemiştir. 2022 yılında en çok ihracat gerçekleştirilen ülkeler arasında 5.sıraya yer alan Irak'a olan ihracatımız miktarda %16,9 azalış ile 625 bin ton seviyesine gerilemiştir.

2023 yılı ihracatımızda ilk sırada yer alan İsrail'e en çok ihraç ettiğimiz çelik ürünleri sırasıyla; 772 bin tonla (%31 azalış) inşaat çeliği, 216 bin tonla (%23,6 azalış) filmaşin, 58 bin tonla (%56,5 azalış) dikişli boru ve 56 bin tonla (%27,1 azalış) profil olmuştur.

Çelik ihracatımızda ikinci sırayı alan Romanya'ya en çok ihraç ettiğimiz ürünler sırasıyla 321 bin tonla (%7 artış) dikişli boru, 174 bin tonla (%36,4 artış) filmaşin, 144 bin tonla (%2 azalış) yassı kaplama ve 99 bin tonla (%41 azalış) inşaat çeliği olmuştur.

2023 yılında ihracatımızda üçüncü sırayı alan Yemen'e en çok ihraç ettiğimiz ürünler sırasıyla yaklaşık 759 bin tonla (%2 azalış) inşaat çeliği, 32 bin tonla (%36 azalış) profil, 10 bin tonla (%44 azalış) diğer sıcak çubuk ve 3 bin tonla (%81 azalış) dikişli boru olmuştur.

ÜLKELERE GÖRE 2022-2023 YILI TÜRKİYE ÇELİK İHRACATI (BİN TON)

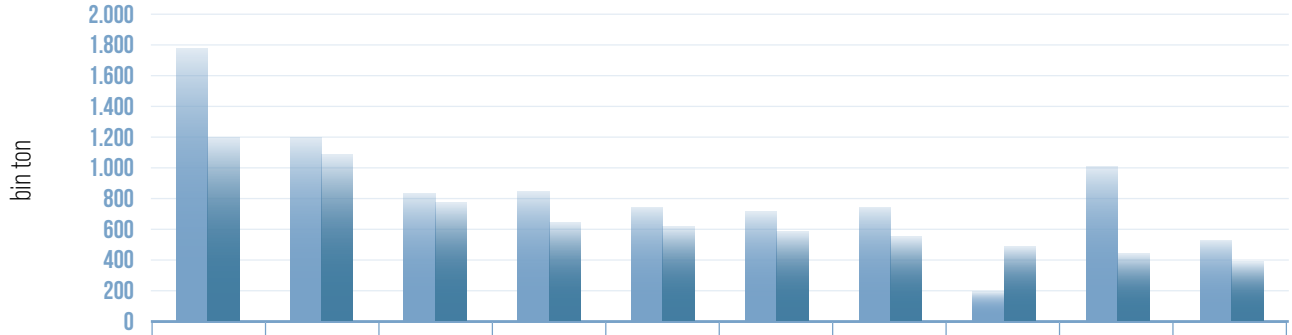

	İSRAİL	ROMANYA	YEMEN	İTALYA	IRAK	MISIR	FAS	UKRAYNA	ABD	BULGARİSTAN
Hacim	1.786	1,209	835	849	752	713	752	195	1.011	530
Denge	1.201	1.088	776	644	625	586	553	491	443	390

2023 yılı ihracatımızda 2022 yılına tonajda en büyük artışlar Ukrayna, Etiyopya, KKTC, Suudi Arabistan ve Hindistan'a yaşanmıştır. En fazla düşüş yaşanan ülkeler ise İsrail, ABD, B. Krallık, Kanada ve Peru olmuştur.

ÜRÜNLERE GÖRE 2022-2023 YILI TÜRKİYE ÇELİK İHRACATI (BİN TON)

2023 yılında, uzun mamuller yaklaşık 4,9 milyar dolar ve 6,7 milyon tonla, önceki yıllarda olduğu gibi en fazla ihraç edilen ürün grubu olmuştur. Bu ürün grubunu sırasıyla, 3,2 milyar dolar ve 3,5 milyon tonla yassı çelik ürünleri, yaklaşık 2,3 milyar dolar ve 2,1 milyon tonla boru, 750 milyon dolar ve 181 bin tonla bağlantı elemanları ihracatı izlemiştir.

ÜRÜNLERE GÖRE 2022-2023 YILI TÜRKİYE ÇELİK İHRACATI (BİN TON)

ÜLKE	2017 BİN TON	2018 BİN TON	2019 BİN TON	2020 BİN TON	2021 BİN TON	2022 BİN TON	2023 BİN TON	2022/23 DEĞİŞİM%	2017/23 YBBO* %	2023 PAY %
UZUN	9.456	10.696	10.541	10.293	12.239	9.796	6.747	-31,1%	-4,7%	46,5%
YASSI	4.188	6.122	5.764	5.748	6.706	4.778	3.526	-26,2%	-2,4%	24,3%
BORU**	1.944	2.076	2.028	2.002	2.029	2.234	2.077	-7.1%	0.9%	14.3%
KÜTÜK VE SLAB	847	1.015	1.316	721	1.068	732	190	-74.0%	-19.2%	1.3%
BAĞLANTI ELEMENLARI	112	135	139	132	179	206	181	-12.1%	7.1%	1.2%
DİĞER	1.177	1.269	1.368	1.420	1.610	1.836	1.791	-2.4%	6.2%	12.3%
TOPLAM	**17.724**	**21.313**	**21.155**	**20.316**	**23.831**	**19.581**	**14.512**	**-25.9%**	**-2,8%**	**100%**

*YBBO: Yıllık Bileşik Büyüme Oranı
**Boru bağlantı parçaları dahildir.

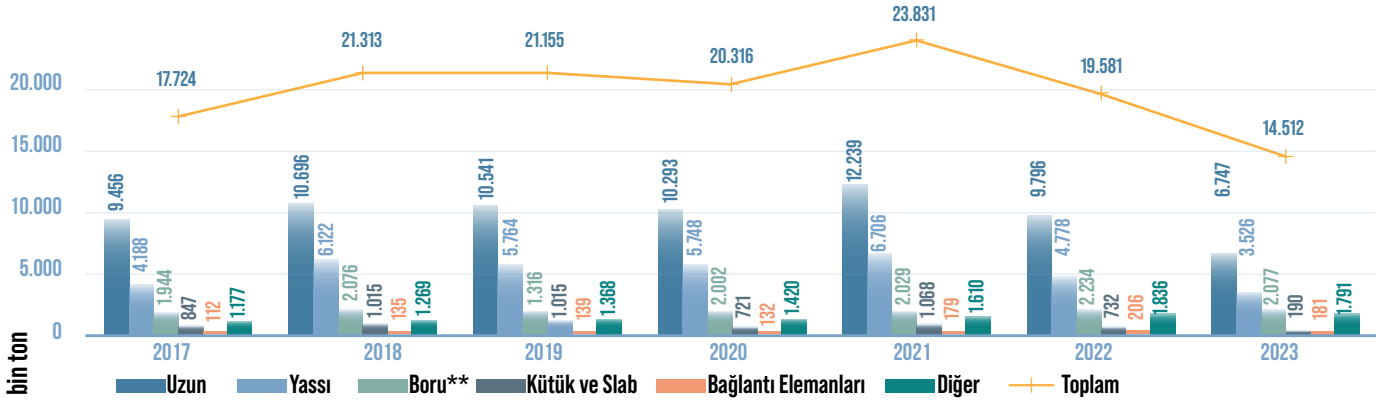

Çelik Ürünleri Alt Ana Grup Değerlendirmeleri

Geçtiğimiz yıllarda olduğu gibi 2023 yılında da en çok ihraç ettiğimiz ürün yaklaşık 3,3 milyon ton ve 2,1 milyar dolar ile inşaat çeliği olurken bu ürünü 2022 yılında olduğu gibi dikişli boru takip etmiştir. 2023 yılında dikişli boru ihracatımız 1,9 milyar dolar ve 1,9 milyon ton seviyesinde gerçekleşerek en çok ihracatı yapılan 2. ürünümüz olmuştur. Yassı sıcak ihracatımız 1,7 milyon ton ve 1,2 milyar dolar olarak gerçekleşerek 3. Sıradaki yerini korumuştur. Yassı sıcak ihracatını sırası ile 1,6 milyon ton ve 1,3 milyar dolar ile profil ve 1 milyon ton ve 2,2 milyar dolar ihracat ile inşaat aksamı ürünleri izlemiştir

YARI MAMÜLLER

Kütük

2023 yılı kütük ihracatımız miktarda %75,7 azalışla 176 bin tona gerilemiştir.
2023 yılında kütük ihracatımızda ilk sırada 52 bin tonla Fas, ikinci sırada 45 bin tonla Almanya ve üçüncü sırada 15 bin tonla Romanya yer almaktadır.

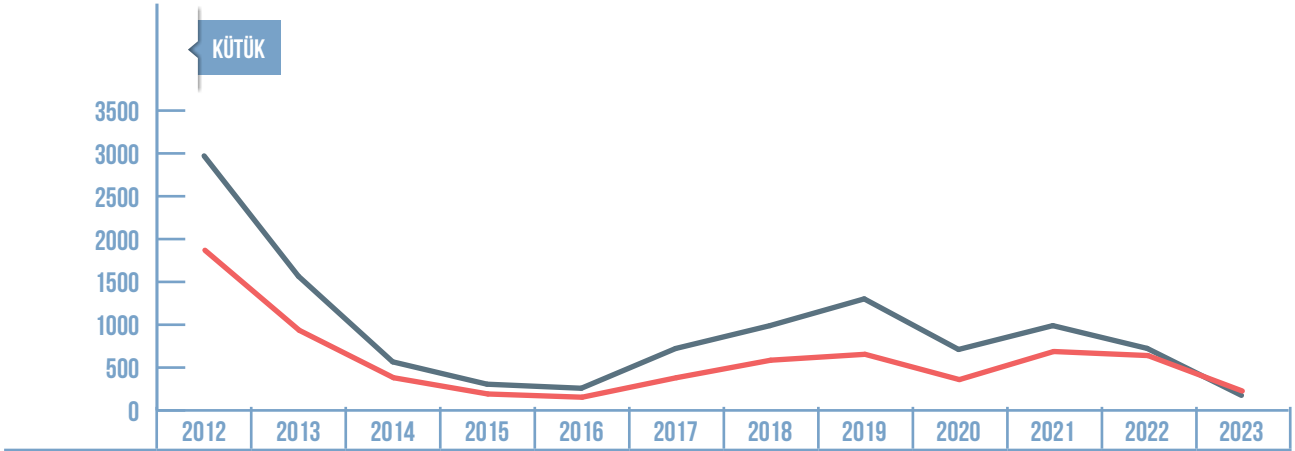

	2012	2013	2014	2015	2016	2017	2018	2019	2020	2021	2022	2023
Bin Ton	2.971	1.566	567	306	259	723	989	1.302	711	990	724	176
Milyon $	1.861	927	373	184	146	374	578	647	351	679	632	219

Slab

2023 yılında slab ihracatı, tonaj bazında %68,9 artış ile 15 bin ton seviyesinde gerçekleşerek 2022 yılına oranla bir miktar iyileşme göstermiştir.
2023 yılı slab ihracatında ilk sırada 9,3 bin ton ile Romanya yer almıştır. İkinci sırada 2,2 bin ton ile Hindistan, üçüncü sırada ise 1,1 bin ton ile Güney Afrika Cumhuriyeti yer almıştır.

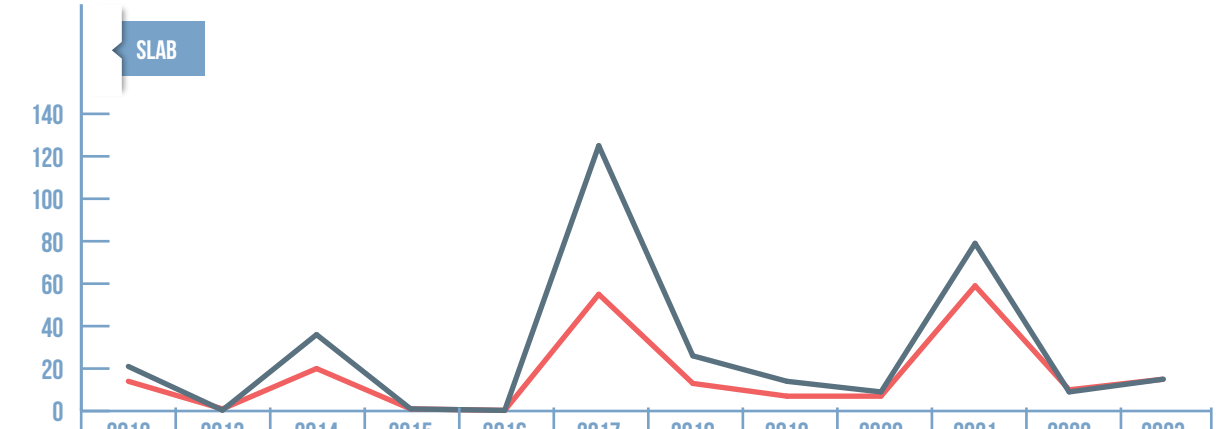

	2012	2013	2014	2015	2016	2017	2018	2019	2020	2021	2022	2023
Bin Ton	21	0,4	36	1	0,3	125	26	14	9	79	9	15
Milyon $	14	1	20	1	0,3	55	13	7	7	59	10	15

UZUN MAMÜLLER

Nihai Uzun Mamül

Nihai uzun mamul ihracatımız 2023 yılında, 2022 yılına göre hem tonaj hem de değer bazında düşüş göstermiştir. 2023 yılı nihai uzun mamul ihracatı miktarda 6,7 milyon ton (%31,1 azalış), değerde ise 4,8 milyar dolar (%39,2 azalış) olarak gerçekleşmiştir.
Nihai uzun mamul ihracatımızda 1 milyon ton ile İsrail ilk sırada yer alırken, 770 bin ton ile Yemen ve 373 bin ton ile Romanya takip eden ülkeler olmuşlardır.

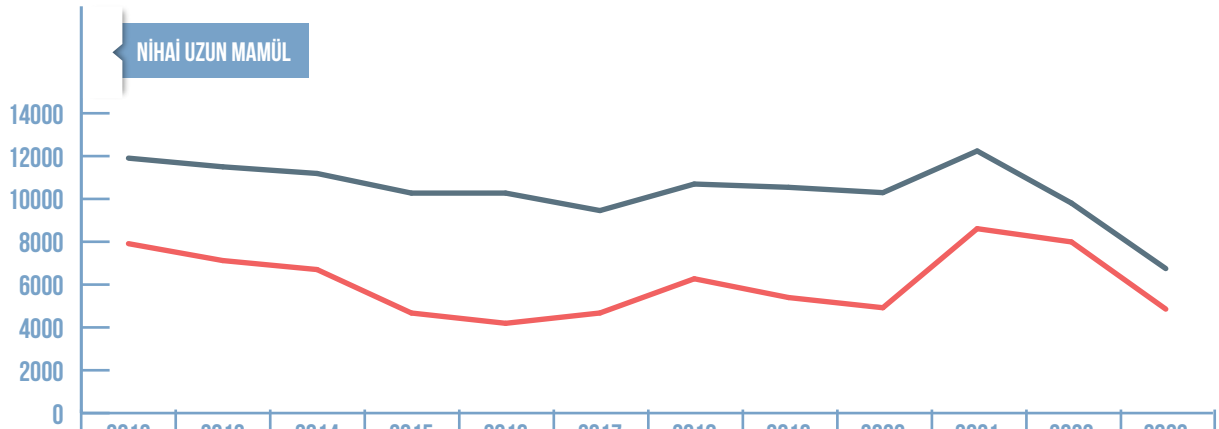

	2012	2013	2014	2015	2016	2017	2018	2019	2020	2021	2022	2023
Bin Ton	11.904	11.499	11.189	10.272	10.273	9.456	10.696	10.541	10.293	12.239	9.804	6.747
Milyon $	7.911	7.122	6.702	4.673	4.192	4.674	6.272	5.395	4.919	8.611	7.992	4.855

İnşaat Çeliği

Önceki yıllarda olduğu gibi 2023 yılında da Türkiye'nin dünya çelik pazarlarında lider konumda olduğu inşaat çeliği ihracatı; bir önceki yıla göre ton bazında %38,4 azalış ile 3,3 milyon ton, değer bazında ise %47,6 azalışla 2,1 milyar dolar olarak gerçekleşmiştir.
2023 yılı inşaat çeliği ihracatımızın ülkeler dağılımında ise ilk sırayı 729 bin ton (%2,1 azalış) ile Yemen alırken, ikinci sırada 722 bin ton (%31 düşüş) ile İsrail yer almıştır. Etiyopya 247 bin ton (%205 artış) ile 2023 yılı inşaat çeliği ihracatımızda üçüncü sıradayken, KKTC 134 bin ton (%37,5 artış) ile dördüncü sıradadır. Beşinci sırada ise 116 bin ton (geçen yıl ile aynı) ile Panama yer almıştır. Bu ülkelerle birlikte Cibuti, Senegal, Jamaika, Romanya, Arnavutluk 2023 yılı inşaat çeliği ihracatımızda ilk on sırayı oluşturmuşlardır.

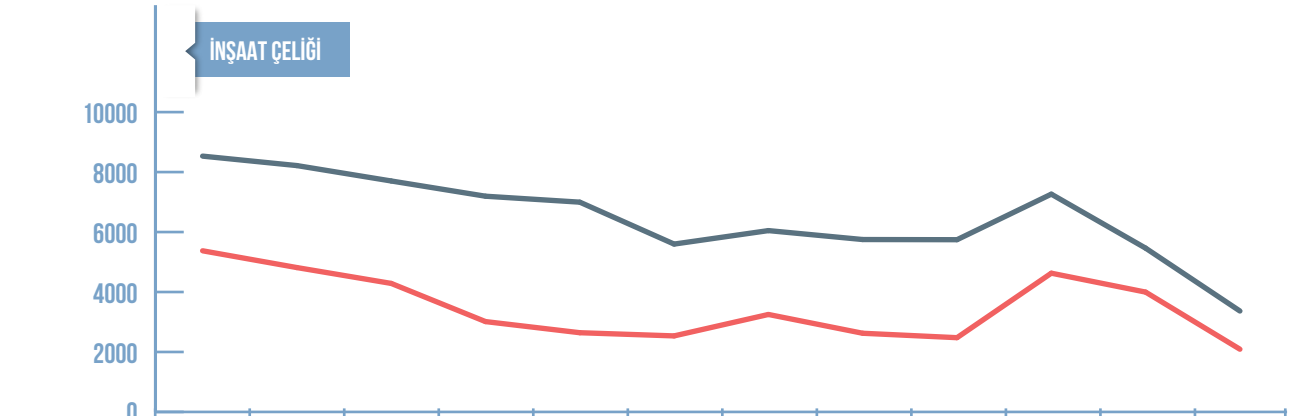

	2012	2013	2014	2015	2016	2017	2018	2019	2020	2021	2022	2023
Bin Ton	8.532	8.217	7.703	7.195	6.996	5.598	6.048	5.750	5.744	7.264	5.463	3.366
Milyon $	5.374	4.815	4.286	3.013	2.642	2.536	3.251	2.624	2.476	4.628	3.997	2.092

Filmaşin

2023 yılında filmaşin ihracatımız geçen yıla oranla miktarda %41,3 azalış ile 721 bin ton, değerde ise %52,6 düşüş ile yaklaşık 455 milyon dolar seviyesinde ölçülmüştür. 2023 yılı filmaşin ihracatımızın ülkeler dağılımında ilk sırayı 217 bin ton (%23,6 azalış) ile İsrail alırken 174 bin ton (%36,4 artış) ile Romanya ikinci sırada, 45 bin ton (%13,8 artış) ile Avustralya üçüncü sırada bulunmaktadır.

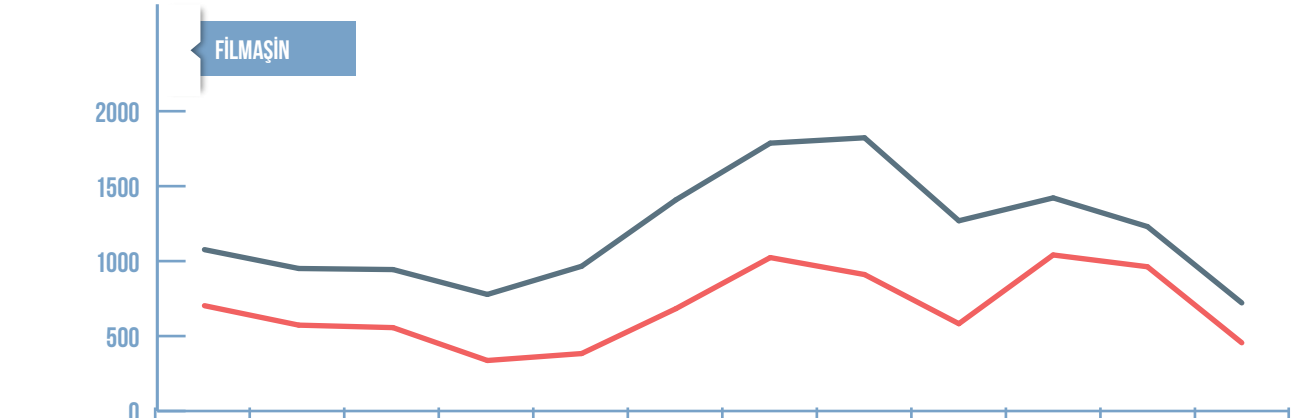

	2012	2013	2014	2015	2016	2017	2018	2019	2020	2021	2022	2023
Bin Ton	1.076	951	944	778	966	1.409	1.787	1.823	1.269	1.422	1.230	721
Milyon $	703	573	556	337	383	683	1.024	910	582	1.041	962	455

Profil

Profil ihracatımız 2023 yılında miktarda %10 azalışla 1,6 milyon ton olarak gerçekleşmiştir.
2023 yılı profil ihracatımızda ilk sırayı 149 bin ton (%6,7 artış) ile Fas alırken ikinci sırayı 127 bin ton (%0,8 artış) ile Mısır, üçüncü sırayı ise 52 bin ton (%8,7 artış) ile Kanada almıştır.

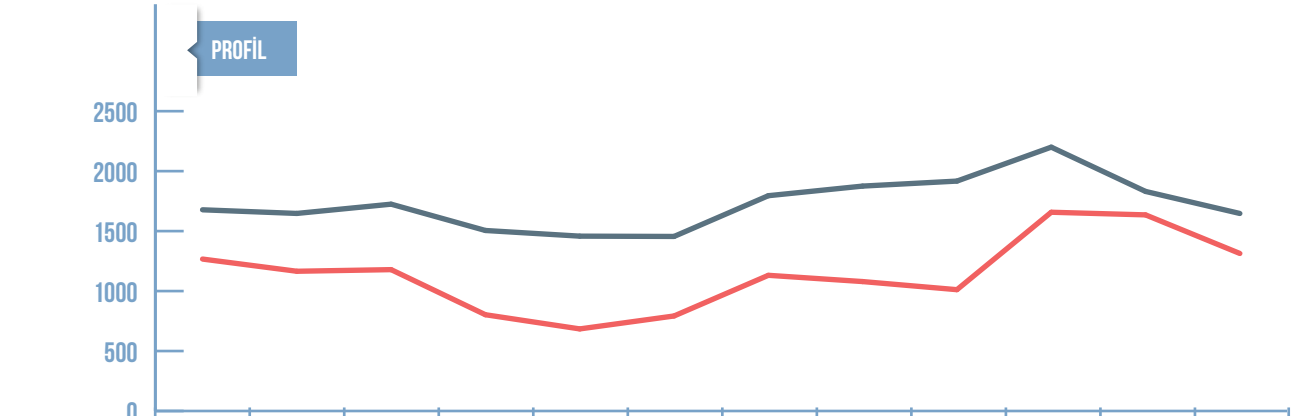

	2012	2013	2014	2015	2016	2017	2018	2019	2020	2021	2022	2023
Bin Ton	1.678	1.647	1.725	1.505	1.458	1.455	1.795	1.875	1.917	2.200	1.831	1.647
Milyon $	1.267	1.165	1.179	803	684	792	1.131	1.079	1.012	1.657	1.635	1.314

YASSI MAMÜLLER

Nihai Yassı Mamül

Yassı mamul ihracatımız 2023 yılında önceki seneye göre ton bazında %26,2 azalışla 3,5 milyon ton, değer bazında ise %41 azalışla yaklaşık 3,1 milyar dolar olarak gerçekleşmiştir. Avrupa Birliği ve Kuzey Amerika ülkelerine olan yassı mamul ihracatımızda ciddi oranda düşüş yaşanırken B. Krallık'ın içerisinde yer aldığı Diğer Avrupa ülkelerinde artış gerçekleşmiştir. Bu ürün grubunda 2023 yılında ihracatımız Avrupa Birliği ülkelerine miktarda 1,5 milyon ton (%31,6 azalış), Kuzey Amerika ülkelerine miktarda 173 bin ton (%44,4 azalış) olarak ölçülmüştür. Kuzey Afrika ülkelerine 643 bin ton (%19,9 azalış), Diğer Avrupa ülkelerine 712 bin ton (%13,8 artış) ve Orta Doğu ülkelerine ise 357 bin ton (%38,4 azalış) ihracat gerçekleştirilmiştir.

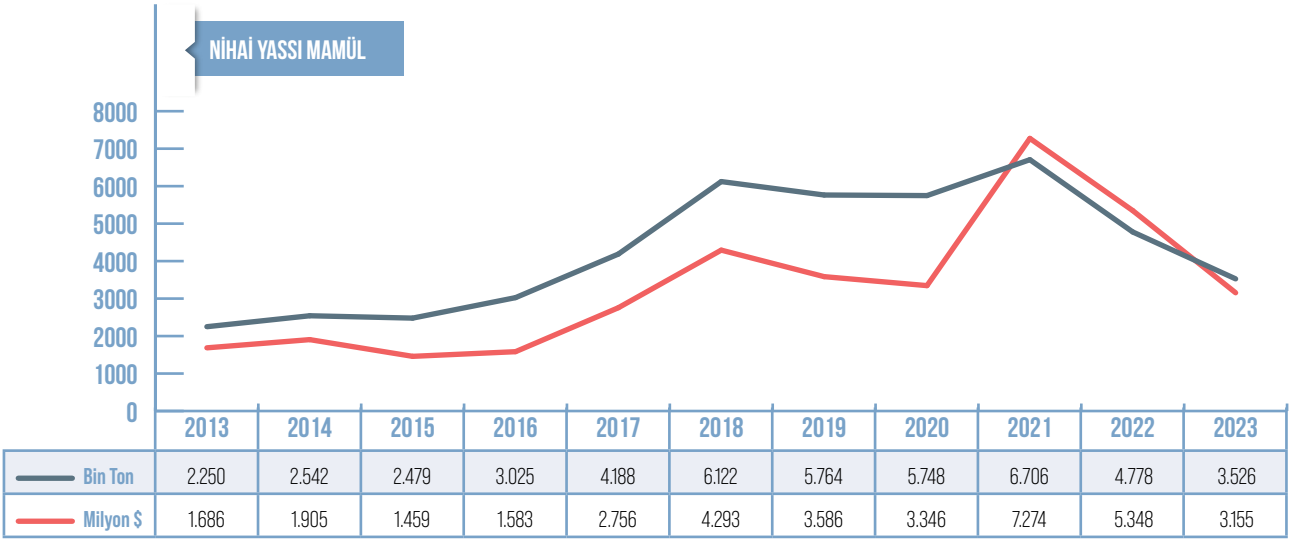

	2013	2014	2015	2016	2017	2018	2019	2020	2021	2022	2023
Bin Ton	2.250	2.542	2.479	3.025	4.188	6.122	5.764	5.748	6.706	4.778	3.526
Milyon $	1.686	1.905	1.459	1.583	2.756	4.293	3.586	3.346	7.274	5.348	3.155

Yassı Sıcak

2023 yılında yassı sıcak ihracatımız, bir önceki yıla oranla miktarda %14,8 azalarak 1,7 milyon tonun biraz üzerinde gerçekleşirken değerde %30,4 oranında azalış göstererek yaklaşık 1,2 milyar dolar olarak ölçülmüştür.
Yassı sıcak ihracatımızda ilk sırayı 310 bin ton (%7,5 artış) ile İtalya alırken, ikinci sırada 257 bin ton (%7,4 azalış) ile Mısır, üçüncü sırada ise 165 bin ton (%340 artış) ile Ukrayna yer almıştır.

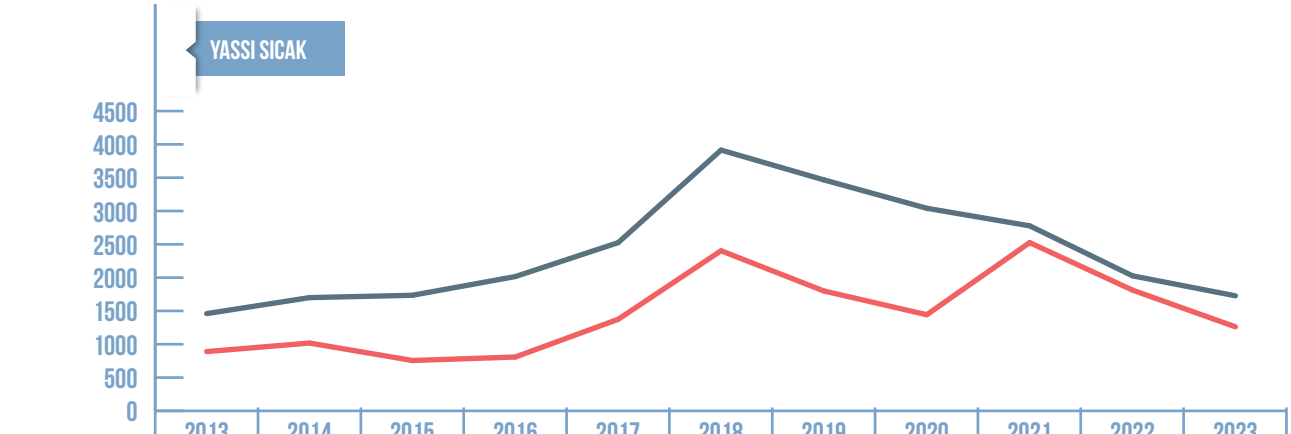

	2013	2014	2015	2016	2017	2018	2019	2020	2021	2022	2023
Bin Ton	1.460	1.700	1.735	2.016	2.525	3.914	3.467	3.041	2.777	2.027	1.727
Milyon $	890	1.018	756	808	1.375	2.403	1.799	1.443	2.525	1.812	1.262

Yassı Soğuk

Yassı soğuk ihracatımız 2023 yılında miktarda %15,2 azalışla yaklaşık 423 bin olarak kaydedilmiştir.
Yassı soğuk ihracatımızda ülkeler dağılımında ilk sırayı yaklaşık 58 bin ton (%4161 artış) ile Yunanistan alırken yaklaşık 53 bin ton ile (%456 artış) Ukrayna ikinci, Mısır ise 41 bin ton ile (49,3 artış) üçüncü sırada yer almıştır.

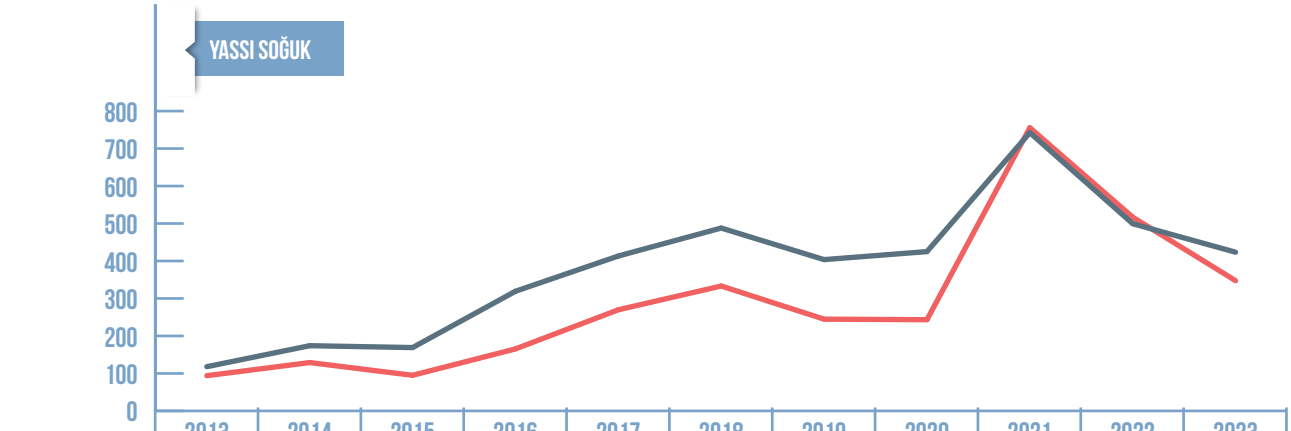

	2013	2014	2015	2016	2017	2018	2019	2020	2021	2022	2023
Bin Ton	118	174	169	319	413	488	404	425	742	500	423
Milyon $	94	129	95	165	270	333	245	243	756	517	347

Yassı Kaplama

2023 yılında yassı kaplama ihracatımız bir önceki yıla oranla miktarda %40,3 azalışla yaklaşık 986 bin ton olarak ölçülmüştür.
Yassı kaplama ihracatımızda ilk sırayı 145 bin ton (%2,1 azalış) Romanya alırken ikinci sırada 126 bin ton (%98 artış) ile Ukrayna, üçüncü sırada ise 82 bin ton (%25 düşüş) ile Yunanistan yer almaktadır.

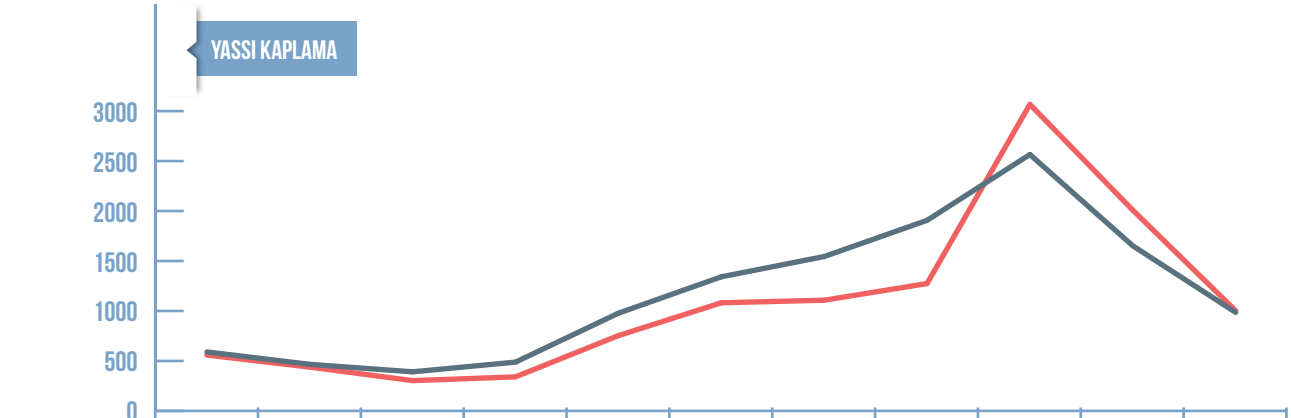

	2013	2014	2015	2016	2017	2018	2019	2020	2021	2022	2023
Bin Ton	590	466	391	488	978	1.342	1.545	1.907	2.565	1.652	986
Milyon $	559	438	303	340	753	1.082	1.107	1.274	3.067	2.009	1.003

BORU MAMÜLLERİ

Boru

2023 yılında %93'ü dikişli borudan oluşan boru ihracatımız miktarda %7 azalışla yaklaşık 2,1 milyon ton olurken, değerde %13,7 oranında azalarak 2,1 milyar dolar olarak gerçekleşmiştir. Dikişli boru ise, 2023 yılında miktar bazında Türkiye'nin en fazla ihracatını gerçekleştirdiği ikinci ürün olmuştur.
Boru ihracatımızda ilk sırayı 334 bin ton (%6,2 artış) ile Romanya alırken ikinci sırada 189 bin ton (%20,1 artış) ile Irak, üçüncü sırada ise 184 bin ton (%447 artış) ile Fas yer almıştır.

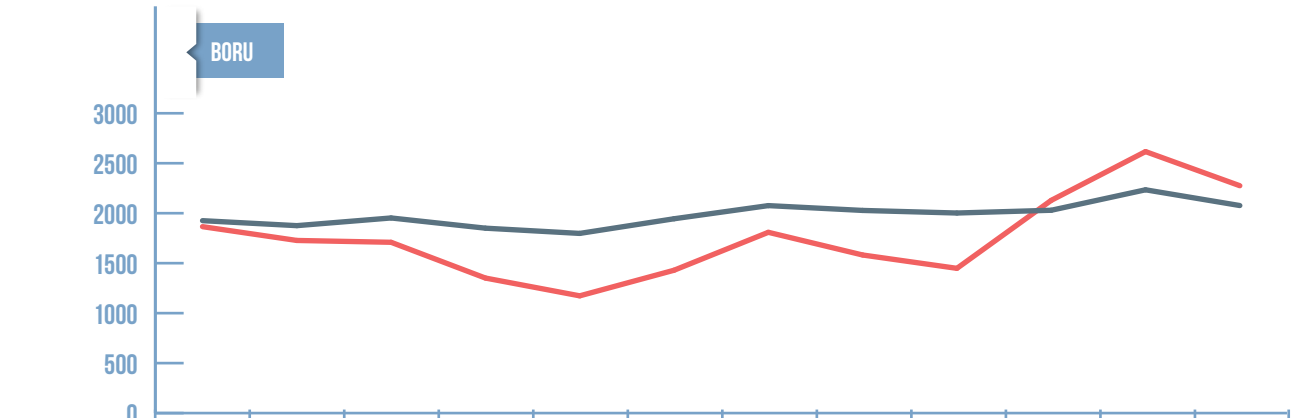

	2012	2013	2014	2015	2016	2017	2018	2019	2020	2021	2022	2023
Bin Ton	1.925	1.875	1.952	1.850	1.798	1.944	2.076	2.028	2.002	2.029	2.234	2.077
Milyon $	1.865	1.727	1.709	1.351	1.173	1.429	1.809	1.582	1.448	2.128	2.617	2.275

DİĞER ÇELİK MAMULLERİ

Diğer Mamüller

Bağlantı elemanları dâhil olmak üzere diğer çelik mamulleri ihracatımız 2023 yılında önceki seneye göre miktarda %2,4 oranında azalarak 1,8 milyon ton, değerde ise %2,3 azalış ile yaklaşık 3,6 milyar dolar olarak gerçekleşmiştir.
Avrupa Birliği'ne yapılan diğer çelik ürünleri ihracatımız 2023 yılında bir önceki seneye göre miktarda %10,7 artış ile 813 bin ton olarak kaydedilmiştir. Bölgeler bazında ihracatımızda Diğer Avrupa ülkeleri ikinci sırada yer almıştır. AB üyesi olmayan Avrupa ülkelerine yapılan diğer çelik ürünleri ihracatımız, 2023 yılında geçen seneye göre miktarda %8,3 azalış ile 246 bin ton olarak gerçekleşmiştir. Orta Doğu bölgesi ülkelerine yapılan ihracatımız miktarda %10,5 azalış ile 242 bin ton seviyesine inmiştir.

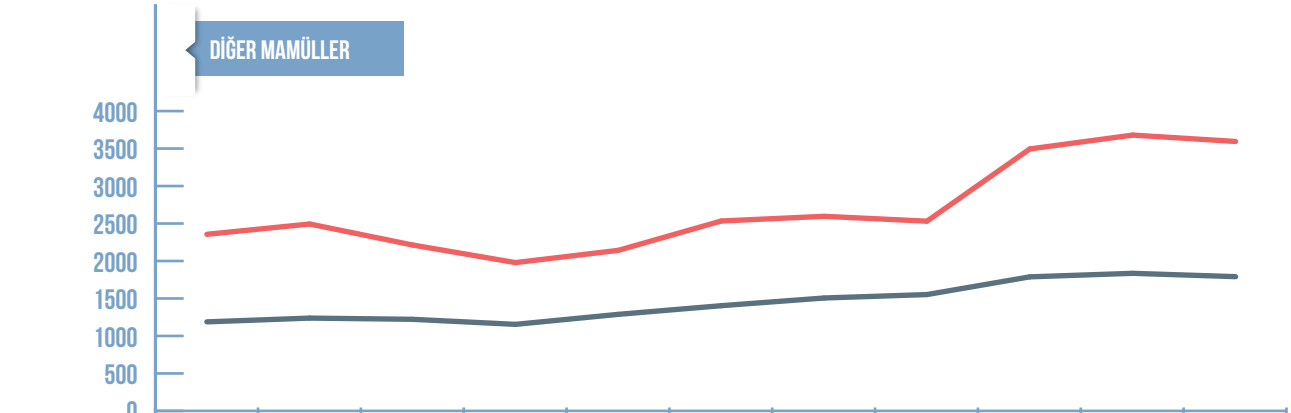

	2013	2014	2015	2016	2017	2018	2019	2020	2021	2022	2023
Bin Ton	1.188	1.238	1.222	1.155	1.288	1.404	1.506	1.552	1.789	1.836	1.791
Milyon $	2.356	2.494	2.213	1.979	2.142	2.534	2.596	2.531	3.495	3.680	3.595

İnşaat Aksamı

2023 yılında İnşaat aksamı ihracatımız bir önceki yıla oranla miktarda %3,9 azalış ile yaklaşık 1 milyon tona ulaşırken değerde %4,3 oranında artışla 2,2 milyar dolar olarak gerçekleşmiştir.
İnşaat aksamı ihracatımızda ilk sırayı 106 bin ton (%11,9 azalış) ile Irak alırken, ikinci sırada 95 bin ton (%25,5 azalış) ile ABD, üçüncü sırada ise 66 bin ton (%32,7 artış) ile Almanya yer almaktadır.

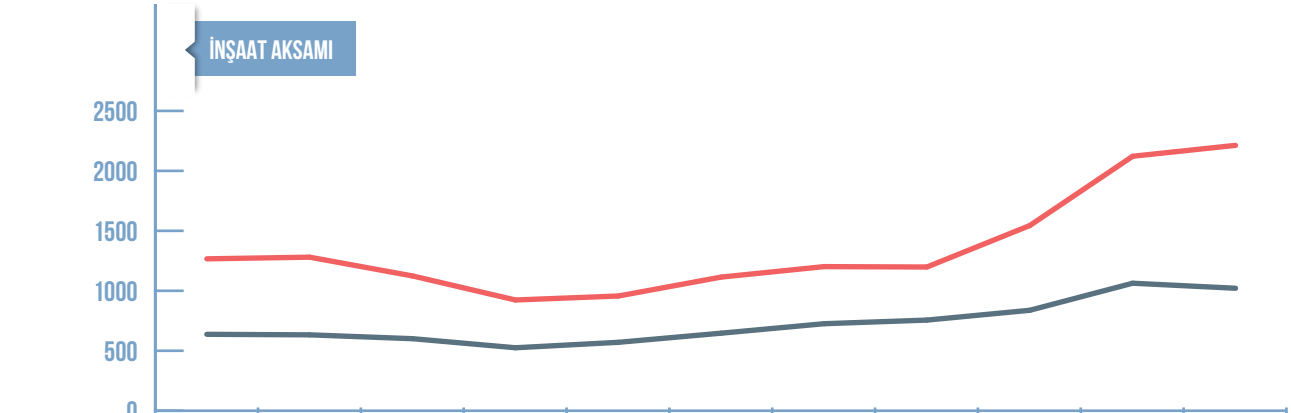

	2013	2014	2015	2016	2017	2018	2019	2020	2021	2022	2023
Bin Ton	637	633	601	525	570	647	726	756	838	1.063	1.021
Milyon $	1.267	1.280	1.124	923	957	1.114	1.202	1.198	1.544	2.122	2.213

Bağlantı Elemanları

2023 yılında bağlantı elemanları ihracatımız bir önceki yıla oranla miktarda %12,1 azalışla 181 bin tona ulaşırken değerde %0,9 oranında azalarak 750 milyon dolar olarak gerçekleşmiştir.
Bağlantı elemanları ihracatımızda ilk sırayı 58 bin ton (%16,6 azalış) ile Almanya alırken ikinci sırada 10 bin ton (%9,9 artış) ile Fransa, üçüncü sırada ise yaklaşık 10 bin ton (%26,2 azalış) ile İtalya yer almaktadır.

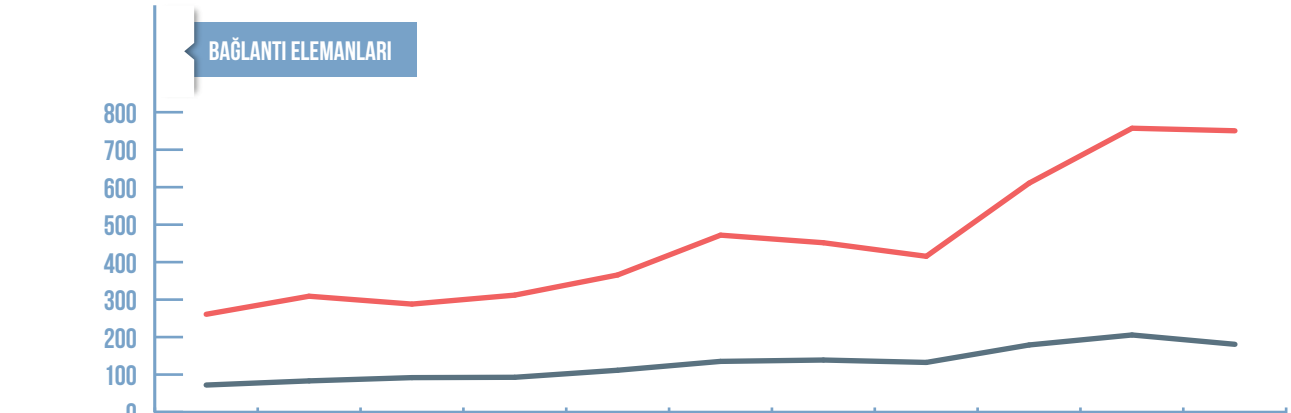

	2013	2014	2015	2016	2017	2018	2019	2020	2021	2022	2023
Bin Ton	72	83	92	93	112	135	139	132	179	206	181
Milyon $	261	309	288	312	366	472	452	416	611	757	750

Demet, Tel, Halat

2023 yılında demet, tel, halat ihracatımız bir önceki yıla oranla miktarda %36 azalış ile 83 bin tona ulaşırken değerde %36,7 oranında azalış ile 149 milyon dolar olarak gerçekleşmiştir.
Demet, tel, halat ihracatımızda ilk sırayı 7 bin ton (%32,2 artış) ile Belçika alırken ikinci sırada 6 bin ton (%12,6 azalış) ile Romanya, üçüncü sırada ise 6 bin ton (%13,6 düşüş) ile Mısır yer almaktadır.

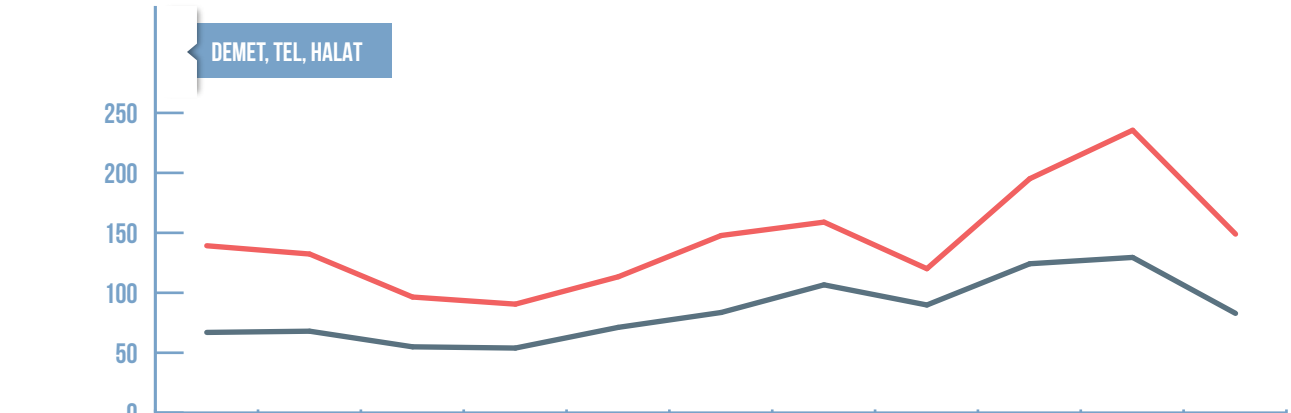

	2013	2014	2015	2016	2017	2018	2019	2020	2021	2022	2023
Bin Ton	67	68	55	54	71	84	107	90	124	129	83
Milyon $	139	132	96	91	113	148	159	120	195	236	149

2023 YILI FAALİYETLERİ

- 2023 YILI DEĞERLENDİRMESİ
- UR-GE PROJELERİ
- TURQUALITY® PROJELERİ
- HEYETLER
- FUARLAR
- TANITIM VE SPONSORLUK FAALİYETLERİ
- TİCARET POLİTİKASI ÖNLEMİ (TPÖ) SORUŞTURMALARI
- TOPLANTILAR
- İHRACATÇIYA YEŞİL PASAPORT
- YAYINLAR
- EĞİTİMLER
- WEB SİTELERİ VE SOSYAL MEDYA
- AR-GE VE PAZAR ARAŞTIRMA FAALİYETLERİ
- AR-GE/ÜR-GE PROJELERİ, TEST-ANALİZ VE EĞİTİMLER

2023 Yılı Değerlendirmesi

3000' in üzerinde iş görüşmesi gerçekleştirildi

1000' in üzerinde ithalatçı firma ile görüşme yapıldı

10 farklı ülkede pazar araştırma faaliyeti yapıldı

9 farklı ülkede 8 ticaret heyeti organizasyonu düzenlendi

2 ayrı fuar katılımı gerçekleştirildi

7 ayrı konferans ve seminere katılım sağlandı

2 farklı UR-GE projesi yürütüldü

2 yeni Turquality® başvurusu yapıldı

2 ayrı basın toplantısı gerçekleştirildi

104 ihracatçıya yeşil pasaport verildi

UR-GE PROJELERİ

T.C. Ticaret Bakanlığı ve Birliğimiz "2010/8 sayılı Uluslararası Rekabetçiliğin Geliştirilmesinin Desteklenmesi Hakkında Tebliğ (UR-GE)" kapsamında çelik sektörünün ihracatının artırılması için çalışmalara 2023 yılında da devam etti.
Bu kapsamda, 40 üye firmanın katılımıyla "Bağlantı Elemanları Yurtdışı Pazarlama Takımı (Turkish Fastener Cluster)" isimli UR-GE projesi Bağlantı Elemanları Sanayici ve İş Adamları Derneği (BESİAD) proje ortaklığında yürütüldü.
Diğer bir UR-GE projesi olan "Çelik İhracatının Geliştirilmesi" projesi ise 42 üye firmanın katılımıyla Çelik Dış Ticaret Derneği proje ortaklığında yürütüldü.
Proje kapsamında yapılan ihtiyaç analizi doğrultusunda firmaların güçlü ve zayıf yönleri analiz edilerek eğitim ve danışmanlık gereksinimleri ortaya konuldu. Proje katılımcısı firmaların eğitim gereksinimleri doğrultusunda "Dış Ticaret Operasyonları" ve "Pazar Araştırma ve Geliştirme" konulu eğitim faaliyetleri organize edildi. Firmaların ihracat potansiyellerinin arttırılması amacıyla yurtdışı pazarlama faaliyetlerine yönelik bir takvim oluşturuldu.
2023 yılında "Bağlantı Elemanları Yurtdışı Pazarlama Takımı (Turkish Fastener Cluster)" projesi başarılı bir şekilde tamamlandı.

UR-GE

TURQUALITY® PROJELERİ

Çelik İhracatçıları Birliği tarafından 17.08.2022 tarihli ve 5973 sayılı Cumhurbaşkanı Kararı ile yürürlüğe konulan İhracat Destekleri Hakkında Karar kapsamında yer alan Marka ve Turquality® Desteğine İlişkin Genelge kapsamında 2023 yılında "Türk Çelik Sektörünün Uluslararası Pazarlarda Tanıtımı" proje başvurusu yapıldı. Türk çelik sektörünün hedef pazarlarında serbest ticaret kuralları ve DTÖ mevzuatı çerçevesinde rekabetçi fiyatlar ile ihracat yaptığını vurgulamak ve pazar payını arttırmak amacıyla projeye başvuruldu.

T.C. Ticaret Bakanlığının "2028 İhracat Tanıtım ve Pazarlama Vizyonu" kapsamında Çelik İhracatçıları Birliği tarafından 2028 yılı ihracat hedefi 32 milyar dolar olarak belirlendi. İhracatımızda sürdürülebilir artış eğiliminin tesisi için Turquality® projesi kapsamında eylem planı hazırlandı. Söz konusu proje ile ABD, İtalya, Almanya ve Brezilya pazarlarında Türk çelik sektörünün çeşitli kanallar aracılığıyla tanıtımının yapılması ve bu pazarlarda maruz kalınan korumacılık önlemlerine karşı gerçekleştirilecek lobi faaliyetleri ile sektörün rekabet gücünün yükseltilmesi hedeflenmektedir. Ayrıca hedef pazarlara yönelik sektörel ticaret heyeti düzenlenerek ve sektör bazında önde gelen konferanslar ile iş birliği yapılarak Türk çelik sektörünün bilinirliğinin arttırılması planlanmaktadır.

T.C. Ticaret Bakanlığından "2028 İhracat Tanıtım ve Pazarlama Vizyonu"na ilişkin eylem planı kapsamındaki Türk çelik sektörünü temsil eden Birlikler ile ortak proje başvurusu yapılması hususunda görüş alındı. Bu kapsamda ÇİB koordinatörlüğünde Ege Demir ve Demirdışı Metaller İhracatçıları Birliği, Orta Anadolu Demir ve Demir Dışı Metaller İhracatçıları Birliği ve Akdeniz Demir ve Demir Dışı Metaller İhracatçıları Birliği katılımı ile ortak Turqualıty® projesi yapılmasına karar verildi. 2023 yılında proje başvurusu yapıldı. Proje ile Türk Çelik Sektörünün hedef pazarlarda tanıtımının yapılarak bilinirliliğinin ve ihracatının artması ile maruz kalınan korumacılık önlemlerine karşı gerçekleştirilecek lobi faaliyetleriyle sektörün rekabet gücünün yükseltilmesi hedeflenmektedir. Bu projede ise hedef pazarlar Romanya, Bulgaristan, Almanya, İtalya, Kolombiya, Fas, Hindistan, BAE, Brezilya, Tayland olarak belirlendi.

TURQUALITY®

HEYETLER

MACARİSTAN SEKTÖREL TİCARET HEYETİ

Tarih	: 20 - 22 Şubat 2023
Ülke / Şehir	: Macaristan / Budapeşte
Katılımcı Firma Sayısı	: 21
İthalatçı Firma Sayısı	: 186
İkili iş görüşmeleri Sayısı	: 300'ün üzerinde

Türk Çelik sektörü için Macaristan ile ikili ticaret hacmini daha yüksek seviyelere çıkarmak amacıyla 2023 yılında Macaristan hedef pazar olarak belirlendi.
Ülkemiz ve Macaristan arasında ticari ilişkilerin geliştirilmesi hedefiyle planlanan heyetin tanıtım faaliyetlerini gerçekleştirmek ilgili kurum ve kuruluşlarla temaslar sağlamak amacıyla ön heyet faaliyeti gerçekleştirildi. Çelik İhracatçıları Birliği Şube Şefi Samet Damar'ın katılım gösterdiği ön heyet faaliyeti 17-20 Ocak 2023 tarihleri arasında yapıldı.
Çelik İhracatçıları Birliği (ÇİB) tarafından 20 - 22 Şubat 2023 tarihleri arasında Macaristan'ın başkenti Budapeşte'ye sektörel ticaret heyeti düzenlendi. Heyete 21 firmadan 29 temsilci ve 2 Birlik personeli katılım sağladı. Bununla birlikte Çelik İhracatçıları Birliği Yönetim Kurulu Başkanı, Yönetim Kurulu Üyeleri, Ticaret Bakanlığı temsilcisi ve diğer Birlik personellerinin de katılımı ile heyet 37 temsilciden oluştu.
Ticaret Heyeti organizasyonuna, Çelik İhracatçıları Birliği Yönetim Kurulu Başkanı Adnan Aslan, Yönetim Kurulu Üyesi Mustafa Necati Tecdelioğlu ve Abdulvahap Arslan Küçükemre, Çelik İhracatçıları Birliği Şube Şefi Oğuzhan İnci ve A. Samet Damar, Şube Personeli Selin Önen ve Vakkas Asi katılım sağladı. Bunun yanı sıra Ticaret Bakanlığı İhracat Genel Müdürlüğü Ticaret Uzmanı Süleyman Mete Özbalaban heyet boyunca faaliyetleri yakından takip etti.
21 Şubat 2023 tarihinde 10:00 – 18:00 saatleri arasında Matild Palace Hotel'de düzenlenen ikili iş görüşmelerinde Türk çelik heyeti 186 Macar çelik ithalatçısı ile bir araya gelerek 300'ün üzerinde görüşme gerçekleştirdi. Ayrıca heyete katılan firmalardan birkaçı ikili iş görüşmelerden sonraki gün bireysel firma ziyaretlerini gerçekleştirdi.
Sektörel ticaret heyeti faaliyetinin Macaristan'daki varlığımızı daha da artırmak, iş birliğini en üst düzeye çıkarmak ve geliştirmek için önemli rol oynadığı düşünülmektir. Katılımcılar ise heyeti pazardaki güncel konumunu görme ve yeni ithalatçılarla tanışma olanağı sağlaması açısından olumlu olarak değerlendirdi.

BULGARİSTAN SEKTÖREL TİCARET HEYETİ

Tarih	: 06 - 08 Mart 2023
Ülke / Şehir	: Bulgaristan / Sofya
Katılımcı Firma Sayısı	: 20
İthalatçı Firma Sayısı	: 162
İkili iş görüşmeleri Sayısı	: 400'ün üzerinde

2023 yılında Ukrayna ile Rusya arasındaki politik durumun bölgede Türk çeliğine olan talebi arttığı tespit edildi. Ülkemiz ve Bulgaristan arasında ticari ilişkilerin geliştirilmesi amacıyla T.C. Ticaret Bakanlığı'nın 5973 sayılı ''İhracat Destekleri Hakkında Karara İlişkin Genelgeler'' kapsamında Çelik İhracatçıları Birliği organizasyonuyla 6-8 Mart 2023 tarihleri arasında Bulgaristan'ın Sofya şehrine bir sektörel ticaret heyeti düzenlendi.

Ticaret Heyeti organizasyonuna, Çelik İhracatçıları Birliği üyesi 20 firmadan toplam 29 katılımcı iştirak etti. Heyet toplamda ÇİB Yönetim Kurulu Başkanı, Yönetim Kurulu Üyesi, Birlik temsilcileri ile birlikte toplamda 35 kişiden oluştu.

Heyetin ikili iş görüşmeleri 07 Mart 2023 tarihinde, Hyatt Regency Sofia Hotel'in Vasil Levski salonunda gerçekleştirildi. B2B görüşmelerine Sofya Ticaret Müşavirleri Sinem Taştan ve Çağatay Başer ve Bulgar-Türk Ticaret ve Sanayi Odası (BULTISAD) Yönetim Kurulu Başkanı Burhan Nemutlu toplantıya katılım sağladı.

Bulgaristan'a ihracatın artırılması amacıyla düzenlenen heyete 162 alıcı firma katıldı ve organizasyon kapsamında 400'ün üzerinde ikili iş görüşmesi gerçekleştirildi. Yapılan ikili görüşmelerde Türk firmaları ülke pazarını tanıma fırsatı ile birlikte hedef pazardaki potansiyeli değerlendirme şansı buldu.

Görüşmeler sonunda Türk Ticaret Heyeti temsilcileri tarafından organizasyon ve toplantıların oldukça verimli olduğu yönünde geri bildirimler alındı.

ROMANYA SEKTÖREL TİCARET HEYETİ

Tarih	: 27 - 29 Mart 2023
Ülke / Şehir	: Romanya / Bükreş
Katılımcı Firma Sayısı	: 24
İthalatçı Firma Sayısı	: 138
İkili iş görüşmeleri Sayısı	: 700'ün üzerinde

Türk çelik sektörünün Balkanlardaki etkinliğini artırmak için Romanya'ya sektörel ticaret heyeti düzenlenmesi planlandı.

T.C. Ticaret Bakanlığı'nın 5973 Sayılı ''İhracat Destekleri Hakkında Karara İlişkin Genelgeler'' kapsamında 2023 yılı içerisinde T.C. Ticaret Bakanlığı'nın desteği ve Çelik İhracatçıları Birliği organizasyonuyla Romanya'ya 29 Ocak – 1 Şubat tarihleri arasında bir ön heyet düzenlendi.

Ön heyet sonrasında yapılan değerlendirmeler göz önüne alınarak yeni pazarlara açılma ve mevcut fırsatları değerlendirme stratejileri kapsamında Romanya'ya 27-29 Mart 2023 tarihleri arasında sektörel ticaret heyeti gerçekleştirildi. Heyetin tanıtım faaliyetlerini gerçekleştirmek üzere ilgili kurum ve kuruluşlarla görüşmeler yapıldı ve hazırlık çalışmalarına başlandı.

Romanya yurt dışı pazarlama faaliyetine 24 çelik firmasından 37 kişi katılım sağlamış olup ÇİB Yönetim Kurulu Başkanı ve Yönetim Kurulu Üyeleri ve Birlik temsilcilerinin katılımları ile heyet toplamda 44 kişiden oluştu.

Heyete, Çelik İhracatçıları Birliği Yönetim Kurulu Başkanı Adnan Aslan, Yönetim Kurulu Üyesi Mustafa Necati Tecdelioğlu, Çelik İhracatçıları Birliği Yönetim Kurulu Üyesi Abdulvahap Arslan Küçükemre, Çelik İhracatçıları Birliği Şube Müdürü Uygar Tatar, Çelik İhracatçıları Birliği Şube Şefi A. Samet Damar, Şube personelleri Yiğit Can Kurtkaya ve Selin Önen katılım sağladı.

Heyetin ikili iş görüşmeleri 28 Mart 2023 tarihinde, Intercontinental Athenee Palace Bucharest Hotel'de düzenlendi. Açılış konuşmaları T.C. Bükreş Büyükelçi Özgür Kıvanç Altan, Romanya Ticaret Odası Başkan Yardımcısı Valeriu Iftime ve T.C. Bükreş Ticaret Müşaviri Sude Gürcan tarafından yapıldı.

Romanya'dan 138 alıcı firma faaliyete katılım gösterdi. Türk Ticaret Heyeti temsilcileri ortalama 30 görüşmeden toplamda 700'ün üzerinde görüşme gerçekleştirdi.

Heyet kapsamında katılımcı firmalarımız hali hazırda bölgede sahip oldukları müşterilerini ziyarete etme fırsatı elde etti.

Romanya'da direk potansiyel alıcı firmalarla görüşmeler organize edilmesi heyete katılan firmaların somut çıktılar almasına imkân sağladı. İkili iş görüşmeler esnasında sipariş alındığı gözlemlendi.

İSPANYA SEKTÖREL TİCARET HEYETİ

Tarih	: 07 - 09 Mayıs 2023
Ülke / Şehir	: İspanya / Barselona
Katılımcı Firma Sayısı	: 25
İthalatçı Firma Sayısı	: 101
İkili iş görüşmeleri Sayısı	: 300'ün üzerinde

SteelOrbis 2023 Bahar Konferansı & 88. IREPAS (Uluslararası İnşaat Demiri Üreticileri ve İhracatçıları Birliği) toplantısının İspanya, Barselona'da düzenleneceği açıklandı. Bu çerçevede firmalardan gelen talepler doğrultusunda bahse konu konferans ile eş zamanlı olarak 7-9 Mayıs 2023 tarihleri arasında sektörel ticaret heyeti faaliyeti düzenlendi.

Heyete katılan 25 çelik firmasından 40 temsilci Avrupa bölgesi başta olmak üzere Dünya'nın birçok noktasından gelen çelik sektörü temsilcileri ile görüşme imkanı buldu.

Bahse konu heyete Çelik İhracatçıları Birliği Yönetim Kurulu Başkan Yardımcısı Gürkan Türkaslan, Yönetim Kurulu Üyesi Mehmet Ali Fincan, İMMİB Genel Sekreteri S. Armağan Vurdu, İMMİB Genel Sekreter Yardımcısı Coşkun Kırlıoğlu, Şube Müdürü Uygar Tatar, Şube Şefi Oğuzhan İnci ve şube personeli Ezgi Aksu Şahintaş katılım gösterdi.

SteelOrbis 2023 Bahar Konferansı & 88. IREPAS toplantısı ile eş zamanlı olarak düzenlenen İspanya (Barselona) Çelik Sektörel Ticaret Heyeti kapsamında ikili iş görüşmeleri toplantının düzenlendiği InterContinental Barcelona Hotel'de 08 Mayıs 2023 tarihinde gerçekleştirildi. Heyet katılımcıları 300'ün üzerinde ikili iş görüşmesi gerçekleştirdi.

Barselona Ticaret Ataşesi Nurdan Çamlıbel Aydın ve Barselona Ticaret Ataşesi Mehmet Örnek heyetin ikili iş görüşmelerini ziyaret etti.

Yapılan görüşmelerde Türk firmaları ülke pazarını tanıma fırsatı ile birlikte hedef pazarlarındaki potansiyeli değerlendirme şansı buldu. Ayrıca Heyet katılımcıları, önümüzdeki dönemde özellikle Avrupa ülkelerinde ve tüm Dünyada nihai mamul talebinde meydana gelmesi beklenen durumlar, güncel üretim maliyetlerindeki artışın fiyatlara yansıması gibi gelişmeler hakkında da önemli bilgiler edindi.

BELÇİKA SEKTÖREL TİCARET HEYETİ

Tarih	: 14 - 16 Haziran 2023
Ülke / Şehir	: Belçika / Anvers
Katılımcı Firma Sayısı	: 23
İthalatçı Firma Sayısı	: 60
İkili iş görüşmeleri Sayısı	: 200'ün üzerinde

5973 Sayılı ''İhracat Destekleri Hakkında Karara İlişkin Genelgeler'' kapsamında Çelik İhracatçıları Birliği, Belçika'ya 14-16 Haziran 2023 tarihleri arasında sektörel ticaret heyeti düzenledi.

Ticaret Heyeti organizasyonuna Çelik İhracatçıları Birliği üyesi 23 firmadan toplam 34 katılımcı iştirak etmiş olup ÇİB Yönetim Kurulu Başkanı, Yönetim Kurulu Üyesi, Birlik temsilcileri ile birlikte toplamda 43 kişi katılım gösterdi.

Heyetin ikili iş görüşmeleri 15 Haziran 2023 tarihinde, Hilton Antwerp Old Town Hotel'in Belle Epoque Ballroom salonunda düzenlendi. T.C. Anvers Başkonsolosu Batu Kesmez, ÇİB Yönetim Kurulu Başkanı Adnan Aslan, Yönetim Kurulu Üyesi Mustafa Necati Tecdelioğlu, Yönetim Kurulu Üyesi Abdulvahap Arslan Küçükemre ve Denetim Kurulu Üyesi Yavuz Kılıç da faaliyete katılım gösterdi.

Belçika'ya ihracatın artırılması amacıyla düzenlenen heyetin ikili iş görüşmelerine 60 alıcı firma katıldı. Heyet katılımcısı Türk firmaları 200'ün üzerinde ikili iş görüşmesi gerçekleştirdi.

Türk Ticaret Heyeti temsilcileri tarafından organizasyon ve toplantıların verimli geçtiği ve görüşme gerçekleştirilen ithalatçı firmalardan heyet sonrasında geri dönüş alındığı aktarıldı.

PERU / ŞİLİ SEKTÖREL TİCARET HEYETİ

Tarih	: 10 - 16 Eylül 2023
Ülke / Şehir	: Şili / Santiago - Peu / Lima
Katılımcı Firma Sayısı	: 19
İthalatçı Firma Sayısı	: 47 (Şili) + 68 (Peru)
İkili iş görüşmeleri Sayısı	: 500'ün üzerinde

Türk çeliğinin Güney Amerika'da varlığını güçlendirmek amacıyla Çelik İhracatçıları Birliği organizasyonuyla, Şili ve Peru ülkelerine 10-16 Eylül 2023 tarihleri arasında sektörel ticaret heyeti gerçekleştirildi.

5973 Sayılı ''İhracat Destekleri Hakkında Karara İlişkin Genelgeler'' kapsamında düzenlenen Ticaret Heyeti organizasyonu Çelik İhracatçıları Birliği üyesi 19 firmadan toplam 26 katılımcı ile toplamda 32 kişiden oluştu.

12 Eylül 2023 tarihinde Şili'nin Santiago şehrinde, InterContinental Oteli Norteamerica toplantı salonunda ikili iş görüşmeleri düzenlendi. Açılış konuşmalarını ÇİB Yönetim Kurulu Başkan Yardımcısı Uğur Dalbeler gerçekleştirirdi ve akabinde T.C. Şili Büyükelçisi Gülcan Akoğuz, T.C. Santiago Ticaret Müşaviri Selda Nil Güner ülkedeki politik ve ekonomik durumun yanı sıra çelik sektörü hakkında bilgiler vererek İhracatçılarımızın pazara girişte bilgilendirilmesine destek oldu. Ayrıca T.C. Şili Büyükelçisi Gülcan Akoğuz heyet onuruna resepsiyon düzenledi.

Peru'nun başkenti Lima'da ise ikili iş görüşmeleri 14 Eylül 2023 tarihinde JW Marriot Otel'de yapıldı. Açılış konuşmalarını ÇİB Yönetim Kurulu Başkan Yardımcısı Uğur Dalbeler, T.C. Peru Büyükelçisi Serra Kaleli, Lima Ticaret Odası Başkan Yardımcısı Hernán Lanzara, T.C. Lima Ticaret Müşaviri Leyla Uzun Kavşut gerçekleştirdi.

İhracatın artırılması amacıyla düzenlenen heyetlerin ikili iş görüşmelerine; Şili'de 47, Peru'da 68 alıcı firma katılmış olup toplamda 500'ün üzerinde görüşme gerçekleştirildi. Ayrıca heyet kapsamında katılımcı firmalar hali hazırda bölgede sahip oldukları müşterilerini ziyarete etme fırsatı elde ederek görüşmelerini gerçekleştirdi.

Firmaların yeni pazarlara açılması, hâlihazırda müşterisi olan firmaların yeni müşteriler kazanması gibi olumlu etkilerinin yanı sıra ticaret heyeti faaliyeti Türk Çelik sektörünün ve ürünlerinin bu pazarda bilinirliğinin artmasına büyük katkı sağladı.

POLONYA SEKTÖREL TİCARET HEYETİ

Tarih	: 11 - 13 Ekim 2023
Ülke / Şehir	: Polonya / Varşova
Katılımcı Firma Sayısı	: 19
İthalatçı Firma Sayısı	: 130
İkili iş görüşmeleri Sayısı	: 500'ün üzerinde

Türk çelik sektörünün Avrupa Birliği'nde etkinliğini artırmak için Polonya Ticaret Heyetinin düzenlenmesi planlandı.

Bu kapsamda 5973 Sayılı ''İhracat Destekleri Hakkında Karara İlişkin Genelgeler'' kapsamında T.C. Ticaret Bakanlığı'nın desteği ve Çelik İhracatçıları Birliği organizasyonuyla ilgili heyet kapsamında Varşova'ya 11-16 Temmuz 2023 tarihleri arasında ÇİB Şube Müdürü Uygar Tatar ve Şube Şefi Oğuzhan İnci'nin katılımı ile bir ön heyet düzenlendi. Ülkenin doğusunda Białystok, kuzeyinde Gdańsk, batısında Poznań, güneyinde Krakow ve Katoviçe şehirleri heyet faaliyetine uygunluğu açısından araştırıldı.

Ön heyet sonrasında yapılan değerlendirmeler göz önüne alınarak T.C. Ticaret Bakanlığı'nın desteği ile yeni pazarlara açılma ve mevcut fırsatları değerlendirme stratejileri kapsamında ÇİB organizasyonunda, Polonya'ya 11-13 Ekim 2023 tarihleri arasında sektörel ticaret heyeti düzenlendi.

Ticaret Heyeti organizasyonu Çelik İhracatçıları Birliği üyesi 19 firmadan 28 katılımcı ile toplamda 33 kişiden oluştu.

Bahse konu heyete Çelik İhracatçıları Birliği Yönetim Kurulu Üyesi Ahmet Kamil Erciyas, İMMİB Genel Sekreteri Dr. S. Armağan Vurdu ve Genel Sekreter Yardımcısı Coşkun Kırlıoğlu, Çelik İhracatçıları Birliği Şube Müdürü Uygar Tatar, Şube Şefi Oğuzhan İnci ve şube personelleri Selin Önen Kundak ile Ezgi Aksu Şahintaş katılım sağladı.

12 Ekim 2023 tarihinde Polonya'nın Varşova şehrinde, Warsaw Marriott Hotel'de Türk Ticaret Heyeti Polonyalı alıcı firmalar ile toplamda 500'ün üzerinde ikili iş görüşmeleri gerçekleştirildi. Söz konusu faaliyet ile firmalarımızın Polonya'da bulunan potansiyel alıcılar, ithalatçılar ve distribütör firmalar ile ikili iş görüşmeleri gerçekleştirmesi, ülkedeki sosyoekonomik ortam ve iş yapma kurallarını öğrenmeleri amaçlandı.

Türk Ticaret Heyeti temsilcileri tarafından organizasyon ve toplantıların oldukça verimli geçtiği gözlemlendi. Heyet kapsamında düzenlenen ikili iş görüşmelerini T.C. Varşova Büyükelçisi Rauf Alp Denktaş ve T.C. Varşova Ticaret Müşavirleri Nevra Genç ve Betül Buke Karaçin ziyaret etti.

ARNAVUTLUK SEKTÖREL TİCARET HEYETİ

Tarih	: 11 - 13 Aralık 2023
Ülke / Şehir	: Arnavutluk / Tiran
Katılımcı Firma Sayısı	: 30
İthalatçı Firma Sayısı	: 110
İkili iş görüşmeleri Sayısı	: 400'e yakın

2023 yılında uluslararası pazarlarımızda yaşanan kayıplarımızın önüne geçme amacıyla Çelik İhracatçıları Birliği tarafından 11-13 Aralık 2023 tarihleri arasında Arnavutluk Sektörel Ticaret Heyeti düzenlendi.
5973 Sayılı ''İhracat Destekleri Hakkında Karara İlişkin Genelgeler'' kapsamında düzenlenen Ticaret Heyeti organizasyonuna Çelik İhracatçıları Birliği üyesi 30 firmadan toplam 48 katılımcı iştirak etmiş olup heyet 55 kişiden oluştu.
Heyetin ikili iş görüşmeleri 12 Aralık 2023 tarihinde, Tirana Marriott Hotel'in Amantia Ballroom salonunda yapıldı. İkili iş görüşmeleri öncesinde T.C. Tiran Başkonsolosu Tayyar Kağan Atay ve Tiran Ticaret Müşaviri Pelin Özdemir açılış konuşmaları yaptı.

Türk Ticaret Heyetine katılan firmalarımız ikili iş görüşmelerinde Arnavut, Makedon, Kosovalı, ve Sırp çelik ithalatçısı firma ile toplamda 400'e yakın ikili iş görüşmesi gerçekleştirdi. Heyet katılımcısı firmalar hali hazırda bölgede sahip oldukları müşterileri ile de görüşme imkanı elde etti.
Toplantılar süresi boyunca T.C. Arnavutluk Ticaret Müşaviri Pelin Özdemir, ÇİB Yönetim Kurulu Başkanı Adnan Aslan, Denetim Kurulu Üyesi Yavuz Kılıç ve İMMİB Genel Sekreter Yardımcısı Coşkun Kırlıoğlu ikili iş görüşmelerini yakından takip ederek heyet katılımcıları ile görüşmeler yaptı.
Ticaret heyeti katılımcıları önemli iş ortaklıkları kurarak Türkiye ihracatına katkı sağladı.

LİTVANYA
SEKTÖREL TİCARET HEYETİ ÖN HEYETİ

2024 yılında Mart ayında gerçekleştirilmesi planlanan Litvanya Sektörel Ticaret Heyeti için ön heyet düzenlenmesi planlandı.
T.C. Ticaret Bakanlığı'nın desteği ile 5973 Sayılı "İhracat Destekleri Hakkında Karara İlişkin Genelgeler" kapsamında düzenlenmesi planlanan ilgili heyet kapsamında ÇİB Şube Müdürü Uygar Tatar ve Şube Şefi Oğuzhan İnci'nin katılımı ile 25 - 30 Kasım 2023 tarihleri arasında bir ön heyet gerçekleştirildi.
Litvanya Ticaret Müşaviri Ümit Ateşağaoğlu'nun destekleri alınarak resmi ve sektörel kurum ve kuruluşlar ziyaret edilerek heyet hakkında bilgi verildi ve karşılıklı iş birliği fırsatları görüşüldü.
Bununla birlikte ikili iş görüşmeleri için firma eşleştirme hizmeti kapsamında yerel firmalar ile görüşüldü; konaklama ve ikili iş görüşmeleri toplantı salonu organizasyonu çerçevesinde alternatif otel incelemelerinde bulundu.
Ön heyet sonrasında yapılan değerlendirmeler göz önüne alınarak T.C. Ticaret Bakanlığı'nın desteği ile Çelik İhracatçıları Birliği tarafından 18 -20 Mart 2024 tarihleri arasında Litvanya'nın başkenti Vilnius'a sektörel ticaret heyeti düzenlenmesine karar verildi.

FUARLAR

TUBE & STEEL 2023

Çelik sektörünü bir araya getiren 2. Boru, Profil, Tel, Çelik Üretimi ve Teknolojisi İhtisas Fuarı Tube and Steel 24-27 Mayıs 2023 tarihinde İstanbul, Tüyap Fuar ve Kongre Merkezi'nde Çelik İhracatçılar Birliği (ÇİB) desteğiyle düzenlendi.
Tube & Steel Fuarı, 19 ülkeden 322 firma ve firma temsilciliğinin katılımı ile gerçekleşti. Almanya, İngiltere, İspanya, İtalya gibi Avrupa ülkeleri başta olmak üzere birçok ülkeden gelen profesyonelleri ağırladı. Fuarda, boru, profil, tel, bağlantı elemanları vb. tedarik ve dağıtım alanlarında ürün grupları sergilendi.

Çelik İhracatçıları Birliği, fuar katılımcılarına Türk çelik sektörünün tanıtımının yapılması amacıyla info stand ile katılım gösterdi. Söz konusu fuara Birlik Yönetim ve Denetim Kurulu üyeleri ziyaret gerçekleştirdi. Ayrıca fuarda bulunan Türk firmaların stantları ziyaret edilerek fuar hakkındaki görüşleri alındı.
Fuar boyunca yapılan ikili görüşmeler sektörün ticaret hacmine önemli katkılar sağladı.

MADE IN STEEL FUARI

Çelik endüstrisine yönelik uluslarası Made in Steel fuarının onuncusu 9 - 11 Mayıs 2023 tarihleri arasında Milano, İtalya gerçekleşti. Made in Steel fuarı 317 firmaya ev sahipliği yaptı ve toplamda 18.467 katılımcı ile gerçekleşti.

Söz konusu fuara İMMİB Genel Sekreteri Dr. S. Armağan Vurdu, ÇİB Şube Müdürü Uygar Tatar ve ÇİB Şube Şefi Samet Damar katılım gösterdi. Avrupa'nın önemli fuarlarından biri olan Made in Steel ve Avrupa çelik sektörü hakkında bilgi edinildi. Fuarda bulunan Türk firmaların stantları ziyaret edilerek fuar hakkındaki görüşleri alındı.

Made in Steel fuar boyunca konferans ve yuvarlak masa toplantılarına ev sahipliği yaptı. Konferanslarda Dünya ve Avrupa çelik pazarı, karbon emisyonu, teknoloji, sürdürülebilirlik konuları ile sektörün kısa ve uzun vadeli görünümüne odaklanıldı.



TANITIM VE SPONSORLUK FAALİYETLERİ

SÖZ SİZDE - ÇELİK SOHBETLERİ TOPLANTISI

Çelik Dış Ticaret Derneği tarafından düzenlenen Söz Sizde - Çelik Sohbetleri 22 Mart 2023 tarihinde Çelik İhracatçıları Birliği iş birliğinde online olarak düzenlendi. Dernek ile yapılan iş birliği kapsamında etkinlik ile ilgili tüm yazılı ve görsel tanıtım faaliyetlerinde Çelik İhracatçıları Birliği logosuna yer vererek, Birlik tanıtımına katkısağlandı. Toplantıda çelik pazarlarındaki son gelişmeler, arz ve talep ile çelik fiyat seviyeleri ele alındı.

ASIA STEEL MARKETS KONFERANSI

Asia Steel Markets 2023 Konferansı 29-30 Mart 2023 tarihlerinde Ho Chi Minh, Vietnam'da Kallanish organizasyonu ile Çelik İhracatçıları Birliği iş birliğinde düzenlendi.
Çelik İhracatçıları Birliği organizasyonuyla konferansa katılmak isteyen üye firmalara ücretsiz ve indirimli giriş imkanı sağlandı. Konferans katılımcıları güncel Aysa çelik piyasasındaki kapasite ve çelik talebi hakkında bilgi sahibi oldu.

STEELORBIS 2023 BAHAR KONFERANSI & 88.IREPAS TOPLANTISI

SteelOrbis & IREPAS Konferansı 7-9 Mayıs 2023 tarihlerinde Barselona, İspanya'da düzenlendi. 55 ülkeden 500'ün üzerinde katılımcıyla gerçekleşen konferansa Türk çelik sektörünün tanıtımının yapılması amacıyla katılım gösterildi.
SteelOrbis ile yapılan iş birliği kapsamında konferansa 25 çelik firmasından 40 temsilcinin katılımı sağlandı. Katılımcılar, dünyanın önde gelen uzun çelik üreticileri, tüccarları ve hammadde tedarikçileri ile etkileşime geçme imkanı sağladı. Ayrıca önümüzdeki dönemde özellikle uzun mamul talebinde meydana gelmesi beklenen gelişmeler, enerji maliyetleri, hurda piyasası gibi güncel konularda önemli bilgiler edindi.

EUROPE STEEL MARKETS KONFERANSI

Europe Steel Markets 2023 Konferansı 16-17 Mayıs 2023 tarihleri arasında Kallanish organizasyonu ve Çelik İhracatçıları Birliği iş birliğinde Amsterdam, Hollanda'da düzenlendi.
Organizatör firma yapmış olduğu tüm tanıtım materyallerinde Birlik logosuna yer vererek, Birlik tanıtımına katkı sağlandı. Kallanish ile yapılan iş birliği kapsamında üye firmalarımıza ücretsiz ve indirimli katılım imkanı sağlandı.

STEELORBIS 2023 GÜZ KONFERANSI & 89.IREPAS TOPLANTISI

SteelOrbis & IREPAS Konferansının 2023 yılındaki ikinci buluşması 17-19 Eylül 2023 tarihlerinde Swissôtel The Bosphorus'da düzenlendi. Uzun çelik ürünleri alanında dünyanın önde gelen etkinliğinde küresel çelik pazarındaki son gelişmeler, Rusya-Ukrayna savaşının Türk çelik sektörüne etkileri, arz ve talep ile çelik fiyat seviyeleri ele alındı.
Çelik İhracatçıları Birliği'nin kurumsal partner olduğu konferansa katılım sağlanarak Türk çelik sektörünün tanıtımı yapıldı.
Organizatör firma IREPAS'ın 40. yıl dönümü dolayısıyla bir gala yemeği düzenledi. Katılımcılar dünyanın önde gelen uzun çelik üreticileri, tüccarları, lojistik şirketleri ve hammadde tedarikçileri ile etkileşim imkanı sağladı.
Toplantıda, 20 ülkeden 61 çelik üreticisi ve 55 hammadde tedarikçisi olmak üzere 750'nin üzerine katılımcı yer aldı.
Organizatör firma konferans öncesi ve esnasında yapmış olduğu tüm tanıtım materyallerinde Çelik İhracatçıları Birliği logosuna yer verdi.

FLAT STEEL 2023 KONFERANSI

Yassı çelik sektöründeki gelişmelerin ele alındığı Flat Steel Konferansı, 19 Ekim 2023 tarihinde Kallanish organizasyonu ve Çelik İhracatçıları Birliği iş birliği ile İstanbul'da, Çırağan Palace Kempinski'de düzenlendi.
Konferansta yassı çelik sektörünün genel durumu ve küresel pazarlara dair beklentiler ele alındı. Konferans fuaye alanında Çelik İhracatçıları Birliği'nin info standı da yer aldı. Konferans katılımcıları çelik sektörü ve Birlik faaliyetleri hakkında bilgilendirildi. Ayrıca etkinlik öncesi ve sonrasında tüm tanıtım materyallerinde Birlik logosuna yer verilerek tanıtıma katkı sağlandı.

18. ÇELİK KONFERANSI - ÇELİK PİYASALARINDA YENİ UFUKLAR

SteelOrbis organizasyonuyla her yıl düzenlenen ve bu yıl onsekizincisi düzenlenen Çelik Piyasalarında Yeni Ufuklar Konferansı 28 Kasım 2023 tarihinde İstanbul Marriott Hotel Asia'da gerçekleşti.
Konferansta uluslararası konuşmacılar ve ünlü ekonomistler tarafından dünya ve Türkiye ekonomisi, küresel pazarlara dair beklenti ve değerlendirmeler ele alındı.

TİCARET POLİTİKASI ÖNLEMİ (TPÖ) SORUŞTURMALARI

ABD ÇELİK ÇİVİ ANTI – DAMPING VE TELAFİ EDİCİ VERGİ SORUŞTURMALARI

Amerika Birleşik Devletleri (ABD) tarafından ülkemizin yanı sıra Hindistan, Umman, Sri Lanka ve Tayland menşeli "çelik çiviler" ithalatına karşı yürütülen anti-damping ve telafi edici vergi soruşturmaları kapsamında, ABD Ticaret Bakanlığı Uluslararası Ticaret İdaresi tarafından sübvansiyona ilişkin açıklanan nihai karar çerçevesinde, örneklemeye seçilen firmalarımız için %1,52 ila %3,88 oranlarında, diğer firmalarımız için ise %1,86 oranında sübvansiyon marjı hesaplanmış iken; Uluslararası Ticaret Komisyonu (ITC) tarafından yürütülen zarar soruşturması kapsamında 6 Ekim 2022 tarihinde yayımlanan ve ABD'li çelik çivi üreticilerinin Türkiye'den gerçekleşen sübvansiyonlu ithalat sebebiyle zarar görmediği/zarar tehdidine maruz kalmadığı yönündeki karar kapsamında ülkemizden gerçekleşecek çelik çiviler ithalatında sübvansiyon önlemi uygulanmayacaktır. ABD Ticaret Bakanlığı Uluslararası Ticaret İdaresi'nin dampinge ilişkin 23 Aralık 2022 tarihinde yayımlanan nihai kararı çerçevesinde ise firmalarımız için %27,62 ve %118,20 oranlarında damping marjı hesaplanmış iken; Uluslararası Ticaret Komisyonu (ITC) tarafından zarara ilişkin yürütülen soruşturma kapsamında tüm üyelerin, ABD'li çelik çivi üreticilerinin Türkiye'den gerçekleşen dampingli ithalat sebebiyle zarar görmediği/zarar tehdidine maruz kalmadığı yönünde oylarını kullanması neticesinde ülkemizden gerçekleşecek mezkur ithalatta anti-damping önlemi uygulanmayacağına ilişkin ITC nihai kararı 10 Şubat 2023 tarihli ABD Resmi Gazetesinde yayımlanmıştır.

AB TARAFINDAN BAZI SICAK HADDELENMİŞ PASLANMAZ ÇELİK SAC VE RULOLARIN İTHALATINDA ÖNLEMLERİN ETKİSİZ KILINMASI SORUŞTURMASI

Avrupa Birliğince Endonezya menşeli bazı sıcak haddelenmiş paslanmaz çelik sac ve ruloların (7219.11, 7219.12, 7219.13, 7219.14, 7219.22, 7219.23, 7219.24, 7220.11, 7220.12 gümrük tarife pozisyonları) ithalatında uygulanan anti-damping vergilerinin Türkiye'den sevk edilen ithalatla etkisiz kılınması iddiasıyla Avrupa Komisyonu tarafından önlemin etkisiz kılınması soruşturmasına ilişkin nihai karar 18 Nisan 2023 tarihinde AB Resmi Gazetesinde yayımlanmıştır. Karara göre Endonezya'ya uygulanan önlem ülkemizi de kapsayacak şekilde genişletilmiştir. Bu çerçevede bahse konu eşyanın Avrupa Birliğine ihracatında AB tarafından %17,3 oranında vergi uygulanacaktır. (18 Nisan 2023)

MISIR TARAFINDAN İNŞAAT DEMİRİ İTHALATINDA UYGULANAN ANTI – DAMPING ÖNLEMİNİN UZATILMASINA DAİR SORUŞTURMA

Mısır tarafından Çin Halk Cumhuriyeti ve Ukrayna'nın yanı sıra ülkemiz menşeli 7213 ve 7214 Gümrük Tarife Pozisyonları altında yer alan ürünler ile söz konusu ürünlerin 7227 ve 7228 Gümrük Tarife Pozisyonları altında giriş yapması halinde bu ürünler için de geçerli olmak üzere "İnşaat Demiri" ithalatına karşı yürütülen anti-damping önleminin uzatılmasına dair soruşturma başlatıldığı bilgisi edinilmiştir. (5 Haziran 2022)

FAS TARAFINDAN SICAK HADDELENMİŞ SAC İTHALATINA KARŞI UYGULANAN KORUNMA ÖNLEMİNİN UZATILMASINA İLİŞKİN YÜRÜTÜLEN GÖZDEN GEÇİRME SORUŞTURMASI

Fas tarafından, "Sıcak Haddelenmiş Sac" ithalatına karşı 19 Haziran 2020 tarihinden bu yana uygulanmakta olan korunma önleminin uzatılmasına ilişkin yürütülen gözden geçirme soruşturması kapsamında nihai karar açıklanmış olup, Fas Gümrük ve Dolaylı Vergi İdaresinin internet sitesinde yayımlanan 27 Haziran 2023 tarih ve 6469/211 sayılı sirkülerde, 22 Haziran 2023 tarih ve 7206 sayılı Resmi Gazetede yayımlanan ortak kararname ile (Fas gümrük tarife cetveline göre 72.08; 72.11.13; 72.11.14; 72.11.19; 72.25.30; 72.25.40; 72.26.20.00.11; 72.26.20.00.20; 72.26.20.00.51; 72.26.20.00.52; 72.26.20.00.59; 72.26.91; 72.26.99.80.00) GTİP kodları altında kayıtlı ürünlerin ithalatına karşı uygulanan korunma önleminin 18 Haziran 2026 tarihine kadar uzatılmasına (18 Haziran 2024'e kadar %22, 19 Haziran 2024-18 Haziran 2025 arası %21, 19 Haziran 2025-18 Haziran 2026 arası %20 ve 19 Haziran 2026'dan itibaren %0) karar verildiği belirtilmektedir.

BİRLEŞİK KRALLIK KORUNMA ÖNLEMİ GÖZDEN GEÇİRME SORUŞTURMASI

Birleşik Krallık (BK) tarafından çelik ürünleri ithalatına karşı bir korunma önlemi uygulanmaktadır. Korunma Önlemleri Anlaşması'nın 9.1 maddesi gereğince ithalatta payı %3'ün altında olan gelişmekte olan ülkeler, ithalatta toplam payları %9'un altında olmak koşuluyla önlemden muaf tutulmaktadır. BK Ticaret Politikası Önlemleri Otoritesi (TRA) 2022 yılı ithalat verilerine dayanarak mezkur önlemden muaf olan ülkeler listesini güncellemek amacıyla bir rapor yayımlanmıştır. Buna göre ülkemiz, daha evvel muaf olduğu 6, 7 ve 25B kategorilerinde, BK ithalatında payının %3'ün üzerine çıkması sebebiyle önleme tabi duruma gelmiştir. Söz konusu kategorilerde ülkemizden gerçekleşecek ithalatta, diğerleri (residual) kotası uygulanacaktır. Bahse konu uygulama 1 Temmuz 2023 tarihi itibariyle yürürlüğe girmiştir.

KANADA TARAFINDAN ÜLKEMİZ MENŞELİ "KOROZYONA DAYANIKLI ÇELİK" İTHALATINA KARŞI UYGULANAN ANTI – DAMPING VE TELAFİ EDİCİ VERGİ ÖNLEMLERİ KAPSAMINDA YÜRÜTÜLEN RE-INVESTİGATİON SORUŞTURMASI

17 Temmuz 2023 tarihinde Kanada tarafından ülkemiz menşeli Korozyona dayanıklı çelik ithalatına karşı uygulanan anti-damping ve telafi edici vergi önlemleri kapsamında yürütülen re-investigation soruşturmasının nihai kararı Kanada Sınır Hizmetleri İdaresi tarafından açıklanmıştır. Bu kapsamda, Tat Metal ve Yıldız Demir Çelik firmalarının normal değer ve ihraç fiyatları güncellenmiş olup, ayrıca Yıldız Demir çelik firması için bireysel sübvansiyon marjı hesaplanmıştır.

FAS TARAFINDAN ÜLKEMİZ MENŞELİ "GALVANİZLİ TEL" İTHALATINA KARŞI YÜRÜTÜLEN ANTI – DAMPING SORUŞTURMASI

Fas tarafından ülkemiz menşeli "Galvanizli Tel" (Fas tarife cetveline göre 7217.20.10.0 ve 7217.20.99.00 GTİP'li) ithalatına karşı yürütülen anti-damping soruşturmasında, Fas Sanayi ve Ticaret Bakanlığı tarafından nihai karar yayımlanmıştır. Bahse konu kararda, firmalarımız için %21 ile %61 oranlarında anti-damping vergisi uygulanmasına hükmedilmiştir. Mezkur önlem, 5 Mayıs 2023 tarihinden itibaren yürürlüğe girmiştir.

GÜNEY AFRİKA TARAFINDAN DEMİRDEN VEYA ÇELİKTEN ALTIGEN BAŞLIKLI VİDA/CİVATALARA İLİŞKİN KORUNMA ÖNLEMİMİN UZATILMASINA DAİR SORUŞTURMA

Güney Afrika Cumhuriyeti tarafından 7318.15.41, 7318.15.42 ve 7318.16.30 GTP'leri altında tanımlanan demirden veya çelikten altıgen başlıklı vida/civatalara ilişkin korunma önleminin yürürlüğünün uzatılmasına ilişkin mezkur ülke tarafından bir soruşturma başlatıldığı bilgisi edinilmiştir. (4 Nisan 2023)

FAS TARAFINDAN "ÇELİK VE DEMİR BORULAR" İTHALATINDA UYGULANAN KORUNMA ÖNLEMİNİN UZATILMASINA DAİR SORUŞTURMA

Fas tarafından "Çelik ve Demir Borular" (73.06.19.10.90; 73.06.19.99.00, 73.06.30.10.99; 73.06.30.99.00; 73.06.50.10.90; 73.06.50.99.00; 73.06.61.10.00; 73.06.61.90.00; 73.06.69.10.00; 73.06.69.99.00; 73.06.90.10.90; 73.06.90.99.00) GTP kodları altında uygulanmakta olan korunma önleminin uzatılmasına yönelik 15 Haziran 2023 tarihinde bir soruşturma başlatılmış, soruşturmanın nihai kararına göre korunma önlemi 3 yıl süre ile uzatılmıştır. Önlem için %22'lik ek vergi oranı belirlenmiş olup, uygulamanın ilk yılı sonrasında %22'lik ek verginin her yıl 1 puan düşürüleceği ifade edilmiştir.

FAS TARAFINDAN "FİLMAŞİN VE İNŞAAT DEMİRİ" İTHALATINDA UYGULANAN KORUNMA ÖNLEMİNİN UZATILMASINA DAİR SORUŞTURMA

Fas tarafından 7213.91.90.00, 7214.20.90.00 ve 7214.99.91.00 gümrük tarife pozisyonları altında yer alan "filmaşin ve inşaat demiri" ithalatına karşı uygulanan korunma önleminin 17 Ağustos 2021 tarihinde başlatılan bir gözden geçirme soruşturması ile 15 Ekim 2023 tarihine kadar uzatılmasına karar verildiği bildirilmişti. 30 Kasım 2023 tarihli Dünya Ticaret Örgütü (DTÖ) bildiriminde, söz konusu korunma önleminin 10 yıllık uygulama süresinin sona ermesi sebebiyle sonlandırıldığı belirtilmektedir.

ABD KARBON KAYNAKLI ÇELİK TÜP VE BORULARDA UYGULANAN ANTI – DAMPING VE TELAFİ EDİCİ VERGİ ÖNLEMLERİNİN 5 YILLIK GÖZDEN GEÇİRME SORUŞTURMASI

Amerika Birleşik Devletleri tarafından 7306.30 ve 7306.90 gümrük tarife pozisyonlarında yer alan "Karbon Kaynaklı Çelik Tüp ve Borular" (Circular Welded Carbon Steel Pipes and Tubes) ithalatında uygulanmakta olan anti-damping ve telafi edici vergi önlemlerinin devam edip etmeyeceğinin gözden geçirildiği 5 yıllık gözden geçirme soruşturması ABD Ticaret Komisyonu tarafından (USITC) tarafından başlatıldı. Konuyla ilgili bildirim 16 Haziran 2023 tarihinde bir ABD Resmî Gazetesinde yayınlanmıştır.

AVRUPA BİRLİĞİ HOLLANDA DEMİRİ (LAMA DEMİR) ANTI – DAMPING SORUŞTURMASI

Avrupa Birliği (AB) tarafından ülkemiz menşeli 7216.50.91 Gümrük Tarife Pozisyonu altında yer alan "Hollanda Profili-lama demiri (steel bulb flats) ithalatına karşı 14 Kasım 2022 tarihinde başlatılan anti-damping soruşturmasına dair AB Komisyonu ön kararı nota ile duyurmuştur. Notada özetle, ülkemiz için %14,3 anti damping vergisi belirlendiği, bireysel hesaplama yapılan firmaların nota tarihinden itibaren 3 iş günü içerisinde marj hesaplarına itiraz edebilecekleri, ayrıca 10 iş günü içerisinde de danışma toplantısı talep edebilecekleri ifade edilmektedir.

TOPLANTILAR

2023 YILI İHRACAT HEDEFİ VE YOL HARİTASI BASIN TOPLANTISI

Çelik İhracatçıları Birliği, 2022 yılı ihracat performansını değerlendirmek üzere 26 Ocak 2023 tarihinde Raffless İstanbul Hotel Mimoza Salonu'nda basın toplantısı düzenledi.
Basın toplantısı Çelik İhracatçıları Birliği (ÇİB) Yönetim Kurulu Başkanı Adnan Aslan, Çelik İhracatçıları Birliği (ÇİB) Yönetim Kurulu Başkan Yardımcısı Uğur Dalbeler'in katılımıyla gerçekleşti. Basının ilgisinin yüksek olduğu toplantıda Çelik İhracatçıları Birliği (ÇİB) Yönetim Kurulu Başkanı Adnan Aslan, 2023 ihracat hedefini ve yol haritasını açıkladı. Ayrıca toplantıda, enerji krizi ve talepte yavaşlamanın devam ettiği sürece 2023 yılında büyümeden çok, mevcudu korumaya odaklanacaklarını belirtti.

RİYAD TİCARET ODASI İLE TOPLANTI

Ticaret Bakanlığı koordinasyonunda Türkiye İhracatçılar Meclisi organizasyonu ve MÜSİAD iş birliği ile Suudi Arabistan Genel Alım Heyeti programı düzenlendi.
Alım heyeti programı kapsamında 9 Ekim 2023 tarihinde Riyad Ticaret Odası Yönetim Kurulu üyeleri ile Çelik İhracatçıları Birliği Adnan Aslan görüşme gerçekleştirdi ve iki kurum arasında iş birliği olanakları değerlendirildi. Söz konu toplantıya Elektrik ve Elektronik İhracatçıları Birliği (TET) ve İstanbul Demir ve Demir Dışı Metaller İhracatçıları Birliği (İDDMİB) Yönetim Kurulu üyeleri de katılım gösterdi.

TİM DELEGELER BULUŞMASI

Türkiye İhracatçılar Meclisi (TİM) Delegeler Buluşması 3-5 Kasım 2023 tarihleri arasında Antalya'da yapıldı. TİM Delegeler Buluşması kapsamında 2028'de hedeflenen 375 milyar dolarlık ihracat için yapılacak çalışmalar ile bu kapsamda oluşturulan 40 projenin detayları paylaşıldı.
Söz konusu buluşmaya Çelik İhracatçıları Birliği Yönetim ve Denetim Kurulu üyeleri katılım gösterdi. T.C. Ticaret Bakan Yardımcısı Volkan Ağar'ın katılımıyla gerçekleşen programda 2028 pazarlama stratejileri ve ihracatta büyüme hedefleri görüşüldü ve 27 sektörün hedefleri paylaşıldı.

T.C. TİCARET BAKANI İLE TOPLANTI

8 Aralık 2023 tarihinde İstanbul Sanayi Odası(Odakule)'nda T.C. Ticaret Bakanımız Sayın Ömer Bolat ile Çelik ihracatçıları Birliği Yönetim Kurulu Başkanı Adnan Aslan görüşme gerçekleştirdi. Ayrıca toplantıya İMMİB Genel Sekreterliği çatısı altında faaliyet gösteren İhracatçı Birliklerinin Başkanları ve Genel Sekreteri katılım gösterdi.
Söz konusu toplantıda sektörümüzün ana beklentileri ve sorunları gündeme getirilerek son durumu değerlendirildi.

İGE A.Ş. FAALİYETLERİ BİLGİLENDİRME TOPLANTISI

Çelik İhracatçıları Birliği tarafından 18 Aralık 2023 tarihinde Dış Ticaret Kompleksi, İstanbul'da İhracatı Geliştirme A.Ş. faaliyetlerine ilişkin bir bilgilendirme toplantısı düzenlendi. Söz konusu toplantı İGE A.Ş Genel Müdür Yardımcısı Sayın Fatih Tuğrul Topaç'ın sunumuyla gerçekleşti.
Söz konusu toplantıda ihracatçıların finansmana erişimini kolaylaştırmak, finansman maliyetini azaltmak ve çeşitlendirmek üzere kurulanan İhracatı Geliştirme A.Ş. (İGE)'nin faaliyetleri ve kefalet sisteminin kapsamı hakkında detaylı bilgi verildi. İGE Kefalet Portalı'nın hem teminat sağlama hem de mevcut piyasa koşulları içinde faiz, komisyon ve vade açısından en uygun seçeneği bulma konusunda ihracatçıya sağladığı faydalara değinildi.
Çelik İhracatçıları Birliği (ÇİB), Bağlantı Elemanları Sanayici ve İş Adamları Derneği (BESİAD) ve Paslanmaz Sanayici ve İş İnsanları Derneği (PASİD) toplantı hakkında bilgilendirildi ve toplantıya katılımları sağlandı.

2023 YILI İHRACAT DEĞERLENDİRMESİ BASIN TOPLANTISI

Çelik İhracatçıları Birliği, Türk çelik sektörünün 2023 yılı ihracat performansını değerlendirmek üzere 20 Aralık 2023 tarihinde Raffless İstanbul Hotel Mimoza Salonu'nda basın toplantısı düzenledi. Toplantıda, 2023 yıl sonu ihracat beklentisi ve 2028 yılı hedefleri paylaşıldı.
Basın toplantısı Çelik İhracatçıları Birliği (ÇİB) Yönetim Kurulu Başkanı Adnan Aslan, Çelik İhracatçıları Birliği (ÇİB) Yönetim Kurulu Başkan Yardımcısı Uğur Dalbeler, İMMİB Genel Sekreteri Dr. S. Armağan Vurdu, İMMİB Genel Sekreter Yardımcısı Coşkun Kırlıoğlu'nun katılımıyla gerçekleşti.
ÇİB Yönetim Kurulu Başkanı Adnan Aslan 2028 yılı için 32 milyar dolarlık ihracat hedefi belirlediklerini açıkladı. Toplantıda ayrıca, ÇİB tarafından hazırlatılan 'Çelik Sektörü Sürdürülebilirlik Eylem Planı Raporu' paylaşıldı.

YIL SONU ÇELİK SEKTÖR BULUŞMASI

Çelik İhracatçıları Birliği tarafından sektörümüz ihracatına büyük katkılar sağlayan firmalarımızın önde gelen temsilcilerinin katılımıyla 21 Aralık 2023 tarihinde Beyti Restoran İstanbul'da yıl sonu çelik sektör buluşması düzenlendi.
Çelik İhracatçıları Birliği Yönetim ve Denetim Kurulu üyeleri sektör temsilcileriyle bir araya gelerek sektör gündeminde yer alan konular değerlendirildi ve önümüzdeki dönemde yapılacak faaliyet ele alındı. Ayrıca söz konusu buluşmada katılımcıların sektörle ilgili görüş ve değerlendirmeleri alındı.

İHRACATÇIYA YEŞİL PASAPORT

Bakanlar Kurulunun 23.03.2017 tarihinde yürürlüğe giren 2017/9962 sayılı "İhracatçılara Hususi Damgalı Pasaport Verilmesine İlişkin Esaslar Hakkında Karar"ına göre: Son 3 takvim yılı itibariyle yıllık ortalama ihracatı;

- 500 bin ABD Doları ile 10 milyon ABD Doları arasında (10 milyon ABD Doları dahil) olan firmalar 1 Pasaport
- 10 milyon ABD Doları üzeri ile 25 milyon ABD Doları arasında (25 milyon ABD Doları dahil) olan firmalar 2 Pasaport
- 25 milyon ABD Doları üzeri ile 50 milyon ABD Doları arasında (50 milyon ABD Doları dahil) olan firmalar 3 Pasaport
- 50 milyon ABD Doları üzeri ile 100 milyon ABD Doları arasında (100 milyon ABD Doları dahil) olan firmalar 4 Pasaport
- 100 milyon ABD Doları üzerinde ihracatı olan firmalar 5 Pasaport

almaya hak kazandı. Hak kazanan firmaların temsilcilerine yeşil pasaport verilmeye 2023 yılında da devam edildi.

Çelik İhracatçıları Birliği olarak, 2023 yılında 104 ihracatçımızın hususi damgalı pasaport almasına olanak sağlanmıştır.

*Pasaport almaya hak kazanan firmalar, resmi dış ticaret istatistikleri esas alınarak Ticaret Bakanlığı tarafından belirlenmektedir.

YAYINLAR

Güncel çelik sektörü piyasasını ve piyasalardaki gelişmeleri daha yakından izlemek için çeşitli sektörel haber sitelerine ve portallarına üye olunmuş ayrıca ulusal basında sektörle ilgili haberleri takip etmek üzere medya takip hizmeti alınmıştır.
Çelik İhracatçıları Birliği tarafından 2011 yılından bu yana tüm bu haber kanallarından edinilen haberler, Yönetim Kurulu Üyelerimiz ve Birliğimize üye firmalarımız ile paylaşılmak üzere "Sektöre İlişkin Günlük Haberler" adı altında derlenerek günlük olarak servis edilmekteydi. 2018 Temmuz ayında "Çelik Gazetesi" olarak yeni yüzü ile yayımlanmaya başlayan gazetenin yayınına devam edildi.

EĞİTİMLER

Çelik İhracatçıları Birliği üye firmalarının ihtiyaçları doğrultusunda dış ticaret, finans, pazarlama, maliyet muhasebesi gibi çeşitli konularda donanımlarının artırılması amacıyla 2023 yılında eğitim faaliyeti gerçekleştirilmeye devam edildi. Ocak – Aralık 2023 tarihleri arasında eğitim şubesi tarafından online olarak tüm üyelerimize ücretsiz 16 adet ve toplam 152 adet eğitim düzenlendi.

WEB SİTELERİ VE SOSYAL MEDYA

ÇİB WEB SİTESİ

Sektöre ilişkin haber, duyuru, bülten ve ihracat istatistiklerine ve bunun yanı sıra güncel faaliyetlere Çelik İhracatçıları Birliği'nin resmi web sitesi www.cib.org.tr'den ulaşabilirsiniz.

ÇİB TWITTER SAYFASI

Çelik İhracatçıları Birliği'nin @Turkish_Steel twitter hesabından Türk çelik sektörü ile ilgili haber, duyuru, ihracat rakamları ve gündemdeki diğer tüm gelişmeler takipçileri ile paylaşılmaktadır.

ÇİB LINKEDIN SAYFASI

Uluslararası pazarlarda Türk çelik sektörü imajını yerleştirmek ve prestijini arttırmak, firmalarımızın üretim ve ihracat kapasitelerini göstermek ve iş ilişkilerini geliştirmek amacıyla Çelik İhracatçıları Birliği'nin Turkish Steel Exporters' Association linkedin hesabından gündem ve tüm gelişmeler hakkında paylaşımlar yapılmaktadır.

AR-GE VE PAZAR ARAŞTIRMA FAALİYETLERİ

Çelik İhracatçıları Birliği bünyesinde pazar araştırma faaliyetleri yürüten AR-GE birimi tarafından yıl içerisinde farklı alanlarda çelik verilerini içeren çeşitli raporlar oluşturulmuştur. Hazırlanan raporlara örnek olarak; ülkelerin çelik raporları, belirli çelik ürünlerini ele alan raporlar ve çelikle ilgili çeşitli özel konulara odaklanan raporlar gösterilebilir. Bu raporlar dönemsel olarak veya ihtiyaca göre güncellenmektedir.

TİCARET POLİTİKASI ÖNLEMLERİ İÇİN RAPORLAR

İhracat pazarlarımızda Türk çeliğine karşı açılan soruşturmalarda, soruşturma açan ülkelerin çelik ile ilgili istatistiki verileri hazırlanmıştır. Ülkemizden ilgili çelik ürünlerinde yapılan ihracatın detaylı değerlendirmesi de yine bu raporlarda yer almıştır.

KONFERANS RAPORLARI

Çelik İhracatçıları Birliği olarak Türk çelik sektörünü temsilen yer aldığımız ulusal ve uluslararası platformlardaki konferanslara ilişkin konuya özel sunumlar hazırlanmıştır.

HEDEF ÜLKE RAPORLARI

Ticaret ve alım heyeti yapılacak olan ülkelerin genel ekonomik verilerini içeren ve çelik ile ilişkili üretim, tüketim, ihracat ve ithalat verilerinin yer aldığı 10 farklı detaylı rapor hazırlanmıştır.

DÜNYA VE TÜRKİYE ÇELİK SEKTÖRÜ RAPORU

Her ayın ilk haftasında güncellenen Dünya ve Türkiye Çelik Sektörü Raporu, farklı kaynaklardan derlenen detaylı ve güncel çelik istatistik verilerini içermektedir.

AR-GE/ÜR-GE PROJELERİ TEST-ANALİZ VE EĞİTİMLER



MATİL, Ar-Ge ve Ür-Ge faaliyetleri kapsamında bünyesinde önemli birçok çalışma yapmış ve yapmaya devam ederek bir yandan yeni ürünlerin geliştirilmesine katkı sağlarken, diğer yandan Sanayi-Üniversite iş birliğinin oluşumuna da katkı sağlamaktadır.
2023 yılında MATİL Ar-Ge odağını demir çelik sektörünün atıklarının değerlendirilmesi, karbon ayak izinin düşürülmesi ve yeşil çelik üretimine yöneltmiştir. Bu kapsamda çelikhane cüruflarından ve uçucu külden proje gerçekleştirilmiştir. Projeler planlanırken sektörden üreticiler, kullanıcılar ve üniversiteler ile ortak çalışmalar yapılmıştır. Projeler gerçekleştirilirken elde edilecek ürünlerinde piyasada kullanılacak katma değerli ürünler olmasına dikkat edilmiştir.

TAMAMLANAN PROJELERİMİZ

- TÜBİTAK 1507 KOBİ Ar-Ge Başlangıç Destek Programı Kapsamında "Elektrik Ark Ocağı Cüruf Atıklarından Yüksek Mukavemetli İzole Refrakter Beton Geliştirilmesi"
- Sfero Döküm ve Pik Döküm Malzemelerin Karakteristiklerinin Çıkarılması
- CuZn39Pb3 Kalite Pirinç Alaşımının Soğuk Haddeleme Sonrasında Korozyon Dayanımının İncelenmesi
- Yeni Nesil Zırh Çeliğinin Prototip Ölçekte Yerli Üretimi ve NDT Yöntemlerinin Kullanımıyla Karakterizasyonu
- Grafen ve Türevlerinin Üretim Parametrelerinin Optimizasyonu ve Geliştirilmesi

DEVAM EDEN PROJELERİMİZ

- EAF Cüruflarında Toprak Düzenleyici Tarımsal Gübre Üretilmesi

  Ortaklar: MATİL ve Gebze Teknik Üniversitesi
- Termik Santral Uçucu Külü Katkılı Yapı Malzemesi Geliştirilmesi ve Üretimi
- Yeni Nesil Zırh Çeliğinin Prototip Ölçekte Yerli Üretimi ve NDT Yöntemlerinin Kullanımıyla Karakterizasyonu
- Çelik Üretimi İçin Entegre CO2 Tutma ve Cüruf Mineralizasyon Prosesinin Geliştirilmesi

  TENMAK Türkiye Enerji, Nükleer ve Maden Araştırma Kurumu, başvuru kabul edilmiştir. Ortaklar: MATİL, İÇDAŞ, İTÜ
- Yüksek Oranda Demir İçeren Çelikhane Cüruf Atıklarından Sürdürülebilir Gaz Beton Üretimi ve Geliştirilmesi
- Beyaz Eşyalarda Kullanım İçin Cüruflardan Ağırlık Denge Betonu Üretilmesi

  Ortaklar: MATİL ve Sektörel Beyaz Eşya Üreticisi

PLANLANAN PROJELERİMİZ

· Sanayide Yeşil Dönüşüm Merkezi Kurulması

Bu projeyle Hidrojen taşınımı ve depolanması için gerekli testlerin yapılması, atıkların değerlendirilmesi, enerji verimliliği ve dijitalizayon konularında çalışmalar yapabilecek merkez kurulması hedeflenmiştir.

· Çanakkale Yeşil Sanayi Ekosistemi Projesi

TÜBİTAK SAYEM 1833 Sanayi Yenilik Ağ Mekanizması (SAYEM) Yeşil Dönüşüm Çağrısı

· GREENMET "Green Manufacturing Revolution in Metals: AI-Powered Circular Waste Utilization for Eco-Impact Reduction"

Horizon Europe Programme, Ortaklar: MATİL ve farklı ülkelerden 20 kurum/kuruluş

· Flexible CO2 Capture and Utilization through Mineralization for Cross-Sectorial Applications

Horizon Europe Programme, Ortaklar: MATİL ve farklı ülkelerden 8 kurum/kuruluş

PATENT BAŞVURULARI

· 2342pct01tr «Elektrik Ark Ocağı Cürufu Esaslı İzole Refrakter Beton Ve Üretim Yöntemi»

· 2342pct02tr «Zenginleştirilmiş Elektrik Ark Ocağı Cüruf Atıklarından İzole İnşaat Tuğla Geliştirilmesi»

FAALİYET ALANLARI

· Ürün uygunluk testleri gerçekleştirmek,

· Mesleki, teknik eğitimler düzenlemek

· Demir ve demir dışı malzemeleri için hasar analizi çalışmaları yapmak,

· Cüruf hazırlama, geri dönüşüm, pilot ölçekli üretim ve ilgili test/analizlerini gerçekleştirmek

· Sektörel ihtiyaçlar doğrultusunda danışmanlık hizmeti vermek

· Ar-Ge, Ür-Ge (Yeni ürün geliştirme, teknik özellikleri iyileştirme, maliyet azaltıcı çalışmalar)

· Demir ve demir dışı malzemeleri geliştirmeye yönelik pilot ölçekli üretim ve ilgili test/analizlerini gerçekleştirmek

· Kok ve kömürler için katı yakıt yönetmeliği kapsamında akredite test/analizler gerçekleştirmek

· Demir çelik üretimi kapsamında karbon ayak izini azaltmaya yönelik proje çalışmaları gerçekleştirmek,

· Refrakter geliştirmeye yönelik pilot ölçekli üretim ve ilgili test/analizlerini gerçekleştirmek

· Beton kalitesi testlerini ve hasar analizi çalışmalarını gerçekleştirmek,

· Kompleks termodinamik hesaplar, ergitme, alaşımlama, döküm, ısıl işlem, uzun ve yassı haddeleme

· Ar-Ge odaklı «İleri Tahribatsız Muayene» yöntemleri ile malzemelerde süreksizlik tespiti ve kalan gerilim ölçümlerini gerçekleştirmek,

LABORATUVAR CİHAZ LİSTESİ

Mekanik Test Laboratuvarı

1. 2500 kN Çekme Test Cihazı
2. 600 kN Çekme Test Cihazı
3. Çentik Darbe Test Cihazı
4. 500kN Yüksek Çevrim Yorulma Test Cihazı
5. 250kN Yüksek Çevrim Yorulma Test Cihazı
6. 100kN Yüksek Çevrim Yorulma Test Cihazı
7. 1200 kN Düşük Çevrim Yorulma Test Cihazı (+Video Ekstansometre)
8. Nervür Ölçüm Cihazı
9.Bükme-Geri Bükme Test Cihazı

Kimya ve Kömür Analizleri Laboratuvarı

1. Optik Emisyon Spektrometresi Test Cihazı
2. Termogravik (Nem, Kül, Uçucu Madde ve Sabit Karbon) Analiz Cihazı
3. Elementel (Karbon-Kükürt-Hidrojen) Analiz Cihazı
4. Kalorimetre Test Cihazı

Mikroyapı ve Malzeme Analiz Laboratuvarı

1. Metalografik Numune Hazırlama Cihazları
2. Optik Mikroskop
3. Stereo Mikroskop
4. Taramalı Elektron Mikroskobu
5. Brinell Sertlik Ölçüm Cihazı
6. Universal Sertlik Ölçüm Cihazı
7. Mikrosertlik Ölçüm Cihazı
8. Jominy Test Cihazı

Pilot Ölçekli Çelik Üretim ve Simülasyon Laboratuvarı

1. İndüksiyon Ocağı
2. Tav Fırını
3. Slab ve Kütük Haddeleme Tezgâhları
4. Termokimyasal Simülasyon Yazılımı (FactSAGE 7.0)

Refrakter, Beton, Cevher Hazırlama ve Zenginleştirme Laboratuvarı

1. Çeneli Kırıcı (-66mm altı)
2. Halkalı Öğütücü (63 µ)
3. Bilyalı Çubuklu Değirmen (1 µ)
4. Manyetik Separatör
5. Vakum Porozite Test Cihazı
6. Sulu Beton Kesme Cihazı
7. Otoklav
8. Yüksek Sıcaklıklı Kül Fırını (1600^{0}C)
9. Laboratuvar Mikseri
10. Vibratör Elek Seti ve Cihazı
11. Etüv 300^{0}C
12. Kürleme Havuzu 50^{0}C
13. 250 kN Çimento Beton Mukavemet Test Presi (5 – 25 Ton)
14. 2000 kN Otomatik Basınç Dayanım Deney Presi (200 Ton)
15. X-Işınları Floresans (XRF) Analiz Cihazı

Tahribatsız Muayene (NDT) Laboratuvarı

1. EMAT (Electro Magnetic Acoustic Transducer) Süreksizlik ve Katlantı Gerilim Tahribatsız Ölçüm Cihazı

Grafen ve Nanomalzemeler Laboratuvarı

1. Çeker Ocak
2. Vakumlu Etüv (250^{0}C)
3. Vakum Pompası (7 mbar)
4. Santrifüj (6x50 ml, 9000 rpm)
5. Doğru Akım Güç Kaynağı
6. Hassas Terazi (d=0.0001 g)
7. Vorteks Mekanik Karıştırıcı
8. Karıştırıcılı Balon Isıtıcı
9. Isıtıcılı Manyetik Karıştırıcı
10. Ultrasonik Su Banyosu (40 kHz)

KALİTE YÖNETİM SİSTEM ÇALIŞMALARI

ISO 9001 Kalite Yönetim Sistemi

MATİL A.Ş. iş süreçlerinde kaliteyi esas kılmak, müşteri memnuniyetini daha üst seviyelere çıkarmak ve diğer belgelendirme sistemleri için bir temel oluşturmak amacıyla ISO 9001 Kalite Yönetim Sistemi belgesine sahip olup, gereklerini yerine getirmektedir. Bu kapsamda TSE tarafından denetlenmektedir.
MATİL A.Ş. 2023 yılı içinde var olan akreditasyon ve yetkinliklerini sürdürmüştür;

- CARES UK; Onaylı Tedarikçi
- ISO/IEC 17025 Deney Laboratuvarı Akreditasyonu
- ISO 9001 Kalite Yönetim Sistemi Akreditasyonu
- Çevre, Şehircilik ve İklim Değişikliği Bakanlığı; Onaylı Test Laboratuvarı

TS EN ISO/ IEC 17025 Laboratuvar

Sistem Akreditasyonu

Çelik İhracatçıları Birliği'nin Ar-Ge, Ür-Ge (teknoloji geliştirme, yeni ürün geliştirme, teknik özellik iyileştirme, maliyet azaltma), akredite laboratuvar hizmetleri ile mesleki ve teknik eğitim alanlarında faaliyet göstermek üzere kurduğu MATİL Malzeme Test ve İnovasyon Laboratuvarları A.Ş., 13.12.2016 tarihinde Türkiye Akreditasyon Kurumu'ndan (TÜRKAK) 17025 standardına göre akredite laboratuvar olmak için onay almış ve teknik yeterliliğini ispatlamıştır.

TS EN ISO/ IEC 17025:2017 Laboratuvar Sistem Akreditasyonu standardının yeni versiyonu kapsamında TÜRKAK' tan denetime girilerek çelikler ve kömürler için toplamda 31 adet farklı test/analiz ve 103 farklı ulusal ve uluslararası standartta hizmet vermek üzere kapsam genişletilmiştir.
2024 yılı için kapsama eklenebilecek test/analiz metotları belirlenmiştir. Bunlarla beraber yeni inşa edilen beton ve refrakter ürünlere yönelik laboratuvarlarda da akredite test hizmetlerinin sunulması için ön hazırlıklara başlanmıştır.

FAALİYETLER

Test ve Analiz Faaliyetleri

31 farklı test ve 103 farklı standart ile akredite test ve analiz kapsamı genişletilerek, 2023 Ocak –Aralık döneminde 13.051 test ve analiz hizmeti gerçekleştirilmiştir. Gerçekleştirilen test ve analizlerle, sıvı çelik üreticileri, bağlantı elemanları üreticileri, boru üreticileri, refrakter sanayi, inşaat, makine-imalat, beyaz eşya, enerji sektörlerine ve üniversiteler olmak üzere 415 farklı yerli firma ve kuruluşa hizmet verilmiştir.

415 Yerli Firmaya 13.051 Test ve Analiz Hizmeti

2023 yılında uluslararası test analiz hizmetleri kapsamında birçok farklı kıtadan, 28 ülkeye test ve analiz hizmeti verilerek, hizmet ihracatı gerçekleştirilmiştir.

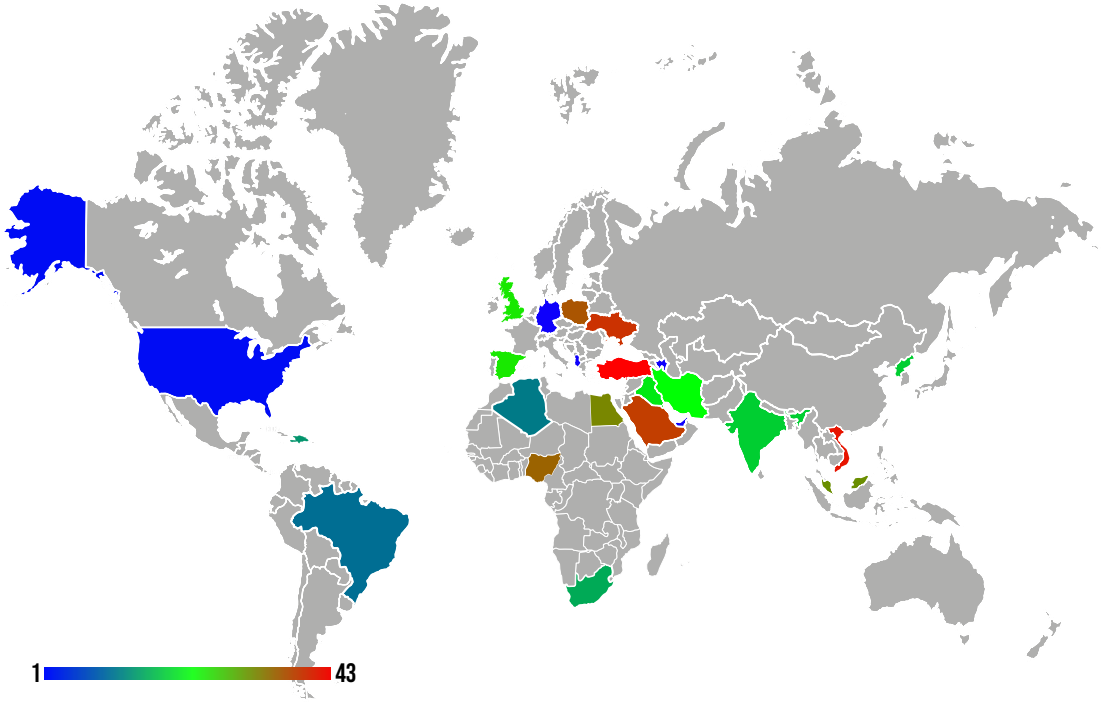

1. ALMANYA
2. AMERİKA BİRLEŞİK DEVLETLERİ
3. ARNAVUTLUK
4. AZERBAYCAN
5. BAE
6. BAHREYN
7. BREZİLYA
8. DOMİNİK CUMHURİYETİ
9. GÜNEY AFRİKA
10. GÜNEY KORE
11. HİNDİSTAN
12. IRAK
13. İNGİLTERE
14. İRAN
15. İSPANYA
16. KATAR
17. MALEZYA
18. MISIR
19. MOLDOVA
20. NİJERYA
21. POLONYA
22. SUUDİ ARABİSTAN
23. TRİNİDAN TOBAGO
24. TUNUS
25. UKRANYA
26. UMMAN
27. VİETNAM
28. YUNANİSTAN

Çevre ve Şehircilik Bakanlığının Katı Yakıt Yönetmeliği kapsamında 20 farklı İl Müdürlüğünden gelen kömür numunelerinin için kalorifik değer, nem, kül, uçucu madde, hidrojen, kükürt, sabit karbon testleri akredite olarak yapılarak, standart dışı kömür kullanımın önüne geçilerek çevre kirliliğinin azaltılmasında katkı sağlanmıştır.

EĞİTİM FAALİYETLERİ

Birbirinden farklı konularda, alanında saygın akademisyenler ve endüstride uzun yıllar görev yapmış tecrübeli mühendisler ile çelik sektörüne ve firmaların özel taleplerine yönelik olarak teknik eğitimler düzenlenmiştir.
Her bir eğitimin konusu ve içeriği katılımcıların ihtiyaçları doğrultusunda oluşturarak, katılımcılardan soru-cevaplar ve akademik bakış açısıyla endüstriden pratik uygulamaları içeren oturumlar şeklinde eğitimler düzenlenmiştir.

"Çelik Akademi" adı altında verilen eğitimlerle MATİL A.Ş, akademi ve endüstrinin iş birliği yaptığı çelik sektörünün ortak buluşma merkezi konumuna gelmiştir. 2023 yılında demir çelik ve malzeme alanında sektöre 19 farklı eğitim verilmiştir. Eğitimlere 38 farklı firmadan 351 kişi katılım sağlamıştır. Eğitimler, MATİL eğitim salonunda fiziki olarak ve firmalara yerinde verilmiştir. 2023 yılında birçok farklı sektörden firma ile yıllık eğitim çalışması yapılmıştır.

MATİL EĞİTİM KAPSAMI

1. Çelik Kalitelerinin Metalürjik İlkelere Göre Geliştirilmesi, İsimlendirilmesi, Uluslararası Standartlarda Gösterimi ve Karşılaştırılması Eğitimi
2. Çeliklerin Kaynak Uygulamalarında Dikkat Edilmesi Gerekenler ve Kaynak Metalurjisi Eğitimi
3. Çelik Malzemelerinin Metalurjik Karakterizasyonu, Endüstriyel Uygulamaları ve Çelik Seçimi Eğitimi
4. Galvaniz Kaplamalı Yassı Çelik Malzemelerde Korozyon: Oluşum Mekanizmaları, Türleri, Korunma Yöntemleri ve Hasar Analizleri İnceleme Eğitimi
5. Çelik Üretiminde Oksijen-Hidrojen Kontrolü ve Etkileri
6. Çeliklerin Mikroyapısı, Hasar Analizi, Uygulamalar ve Örnek Vaka Çalışmaları Eğitimi
7. Çeliklerde Tane Boyutu Ölçümü, Kalıntı Analizi, İnklüzyon Tanımlama ve Numune Hazırlama Eğitimi
8. Malzemelerin Mekanik Davranışları, Çeliklerin Mekanik-Fiziksel Metalurjisi ve Isıl İşlemleri Eğitimi
9. Çelik Malzemeler ve Isıl İşlem Uygulamaları Eğitimi
10. Termomekanik Haddeleme ve Yeni Nesil Çelikler Eğitimi
11. Demir-Çelik Endüstrisinde Hurdaların Değerlendirilmesi ve Ekspertizi Eğitimi
12. Alümina Silikat Tuğlalar ve Monolitik Malzemeler ile Çelik Üretiminde Kullanılan Bazik Refrakterler Eğitimi
13. Refrakter Malzemeler: Hasar Analizi, Karakterizasyon ve Testler Eğitimi
14. Gelişmiş Çelik Teknolojileri, Mühendislik Çalışmalarında Çelik Seçimi ve Uygulamaları Eğitimi
15. Kontrollü ve Termomekanik Haddeleme, Uygulama Örnekleri ve Ürün Karakterizasyonu Eğitimi
16. Çelik Üretimi için Sonlu Eleman Analizi (FEA) ve Tasarım Mühendisliği Eğitimi
17. Malzeme Testleri ve Kalite Kontrol Eğitimi
18. Bağlantı Elemanları: Malzemeler ve Mümkün Hasar Mekanizmaları
19. Kömürün Oluşumu, Üretimi ve Laboratuvar Testleri Eğitimi
20. TS EN ISO-IEC 17025:2012 Laboratuvar Akreditasyonu Eğitimi
21. Metot Validasyonu ve Verifikasyonu Eğitimi
22. Demir Çelik Teknolojisi ve Deformasyon Mekanizmaları Eğitimi
23. Alüminyum Alaşımlarda Hasar Analizi
24. Draft Survey Eğitimi

İŞ GELİŞTİRME FAALİYETLERİ

- Yerli ve yabancı olmak üzere toplamda 415 firmaya hizmet verilmiştir.
- Gerçekleştirilen 19 eğitimde, toplamda 351 katılımcıya üniversite-sanayi iş birliği kapsamında eğitim verilmiştir.
- 20 farklı kurum/kuruluş ile karşılıklı faaliyetler hakkında bilgi edinerek iş birliği yapılabilecek alanlar hakkında görüşmek üzere karşılıklı ziyaret gerçekleşmiştir.
- Çelik sektörü ve Ar-Ge faaliyetlerimize yönelik 43 yurtiçi ve yurtdışı (fuar, eğitim ve konferans) organizasyona katılım gösterilmiştir.
- Türkiye Cumhuriyeti Çevre ve Şehircilik Bakanlığı Çevre Yönetimi Genel Müdürlüğü Kimyasalların Kaydı, Değerlendirilmesi, İzni ve Kısıtlanması (KKDİK) Yönetmeliği kapsamında Türkiye Çelik Üreticileri Derneği (TÇÜD) iş birliği ile çelik sektöründe kimyasalların ve tonaj bantlarının belirlenmesi ve bakanlık sistemine ilgili kayıtlarının yapılması çalışmaları MATİL liderliğinde yürütülmektedir.

BASINDA ÇİB



2023 YILI MEDYA DEĞERLENDİRMESİ

Çelik İhracatçıları Birliği olarak; Cumhuriyetimizin 100. yılı olan 2023'te de ülke ekonomisine katkı sağlama hedefiyle çalışmalarını sürdürme gayretinde olan sektörümüzü desteklemek için faaliyetlerimize hızla başladık. 2022 yılını beklediği gibi kapatamayan Türk çelik sektörümüzde 2023 yılında da bir önceki yıldan gelen olumsuzlukların yansımalarının devam edeceği bilinciyle bir faaliyet takvimi planladık.

1932 yılında faaliyete geçen Kırıkkale Çelik Fabrikası sonrası büyüyerek yoluna devam eden sektörümüz, 1971 yılında ilk ihracatını gerçekleştirmiş ve 2001 yılında da dünyanın 10'uncu büyük üreticisi konumuna gelmişti. Türkiye İhracatçılar Meclisi bünyesinde bulunan İstanbul Maden ve Metaller İhracatçı Birlikleri Genel Sekreterliği altındaki birliklerden biri olarak 2005 yılında faaliyet göstermeye başlayan Birliğimiz ise o zamanki birincil hedefi gibi 2023'te de Türk çelik sektörünü dünyaya tanıtmak, rekabetini sürdürmek, ihracatını artırmak ve yeni pazarlar geliştirmek için faaliyetler planladı.

Bu ana hedef için faaliyetler gerçekleştirirken tüm bu çalışmalarımızı basın çalışmalarıyla da destekledik.

Basın çalışmaları ile gerçekleştirdiğimiz sektörel ticaret heyetlerimizi duyururken, sektör sorunlarımızın da gündeme gelmesini sağladık. Devam eden UR-GE projelerimiz ve gerçekleştirdiğimiz B2B organizasyonlarımız gibi faaliyetlerimizi haber yansımaları ile güçlendirirken, sektörümüzün önde gelen fuar ve konferanslarına basın mensuplarını da davet ederek haber yansımalarıyla geniş kitlelere ulaştık.

Tüm bu çalışmaları takip ederken, gündemdeki konulara ilişkin basın çalışmalarımızı sürdürdük ve gerekli görülen durumlarda basın buluşmaları/toplantıları düzenledik. Gelişmeleri ve bilgilendirmeleri basın bültenlerimizle işlerken gerektiğinde de basın açıklamalarıyla hızlıca geniş kitlelerle sektör ile ilgili aktarımlarda bulunduk.

Ayrıca, basın bültenleri, basın açıklamalarının yanı sıra sektördeki gelişmeleri kamuoyu ile özel haber ve özel röportaj çalışmaları aracılığıyla paylaştık. Yıl boyunca aralıksız sürdürülen basın çalışmalarımızı TV konukluklarımız ile pekiştirdik.

Tüm bu basın çalışmaları sonucu 2023 yılında 14 adet basın bülteni yayınladık, çelik sektörümüz ile ilgili güncel gelişmeler ve merak edilen konulara ilişkin 200'ün üzerinde özel haber ve özel röportaj çalışması ile 16 adet TV konukluğu gerçekleştirdik. Bu doğrultuda 2023 yılı genelinde ÇİB'in toplam haber sayısı 528 adede ulaştı.

BASIN YANSIMALARI

Televizyon

BLOOMBERG HT 02.01.2023

A PARA 04.01.2023

BLOOMBERG HT 19.09.2023

TRT HABER 19.09.2023

EKOTÜRK 01.11.2023

ULUSAL KANAL 21.12.2023

BLOOMBERG HT 27.12.2023

A PARA 31.12.2023

Yazılı Basım

MİLLİYET 06.01.2023

İŞTE TÜRKİYE İHRACATININ 2023 YILI YOL HARİTASI

İhracatçılar rotayı çizdi

2022 yılında yapılan ihracat 254,2 milyar doları aştı. Her sektörde ihracat artışları yaşandı. İhracatçılar Cumhuriyetin 100. yılına ise daha güçlü planlamalarla giriş yaptı. 'Uzak ülkeler Stratejisi' öncelikli hedef olacak

Dayça Erdoğan

Türkiye ekonomisi, 2022 nin zorlu koşullarına rağmen Ocak-Aralık 2022 döneminde ihracatı 254,2 milyar dolara taşıdı. İhracat yıl genelinde 2021'e göre yüzde 10,9 arttı. İhracatçılar yeni yıla da hızlı başladı. Cumhuriyetin 100. yılına yeni hedeflerle girecek ihracatçılar rotalarını belirledi.

Küresel resesyon endişesi ve enerji arzındaki gelişmelerin yılın yönünü belirleyecek ana etkenler olması tahmin edilirken, lojistikte başta konteyner taşıma fiyatları olmak üzere pandemi öncesi rakamlar görülüyor. İhracatçılar bir süre daha bunun devam edeceğini sıncak yeni gelişmelere hazırlıklı olunması gerektiğini ifade ediyor. Örgütler yağında yeni yıl için de çift haneli büyüme hesaplanıyor.

Amerika hedefi güçlü...

İstanbul Hububat Baklıyat Yağlı Tohumlar ve Mamulleri İhracatçıları Birliği (İHBİR) Başkanı Kazım Taycı, 2023 ihracat hedeflerini 15 milyar dolar olarak açıklarken, global ve yerel cazıla yağlı yıl için pek çok riskin devam ettiğini dile getirdi. Türkiye'de ayrıca sanayici olarak finansmana ulaşım konusunda ciddi sıkıntılarımız var. Girdi maliyetlerimiz ve genel gider maliyetlerimiz çok arttı. Fakat, bütün bunlara rağmen Türk sanayicisi çok inovatif ve dinamik. Bu nedenle de yurt dışındaki cazıla taleplerine çok hızlı bir şekilde cevap verebiliyoruz... 2023 yılı itibarıyla, özellikle tüm Amerika kıtasına ve aynı zamanda uzak doğu ülkelerine yeni pazarlar olarak hedeflerize almış durumdayız" dedi.

Odakta enerji var

İstanbul Demir ve Demir Dışı Metaller İhracatçıları Birliği (İDDMİB) Başkanı Celâl Tezcelioğlu, enerji maliyetlerinin sektör için en önemli göstergelerden olduğuna dikkat çekerken, bu konuda bir sıkıntı yaşanmazsa 2023'te kriz fırsata dönecektiklerini dile getirdi.

Tezcelioğlu, "Rusya-Ukrayna savaşı da bizimi için oldukça önemli bir gündem. Çünkü kullandığımız hammaddeler içerisinde bu ülkelerden temin etiklerimiz var. Doların euroyu yakalamasıyla dolarla ithal edip euro ile ihracı eden pek çok şirketimiz zarar yapmaya başladı. 2023'te finansman desteklenyle bu durumun tersine dönebileceğine inanıyoruz. Pandemide değişen tedarik zinciri ile siparişler Asya'dan coğrafyamıza doğru kayıyor" dedi.

Sürdürülebilir tercihler

İstanbul Tekstil ve Hammaddeleri İhracatçıları Birliği (İTHİB) Başkanı Ahmet Öksüz, tekstilde özellikle haksız rekabete karşı korunyacak ilave önlem mekanizmalarının ev önemli beklentileri olduğunu ifade etti.

Öksüz, "2023 yılında Ticaret Bakanlığı'nın Uzak Ülkeler Stratejisi kapsamında yeter kadar pay almadığımız pazarlarda stratejik faaliyetler gerçekleştirmeyi planlıyoruz. 2023'ün ilk yarısında Brezilya, Şili, Dominik ve Güney Kore'ye ticaret heyetlerine, İngiltere'yi, Avustralya pazarına odaklandık... Uzun vadede AB'nin uzak pazarlardan ürün alması lojistik süreçlerindeki karbon salınımını artıracağını. Ülkemizin AB pazarında daha sürdürülebilir bir tercih olarak konumlanacağını düşünüyoruz" dedi.

Maden ihracatı 30 milyar dolara koşacak

TİM Maden Sektör Kurulu Başkanı ve İstanbul Maden İhracatçıları Birliği (İMİB) Başkanı Rüstem Çetinkaya, "Özellikle ticaret heyeti ve alım heyeti programları düzenleyerek üreticilerin pazarlama çalışmalarımızı sağlamak istediklerini dile getirdi. Çetinkaya, "Maden sektörünün potansiyelini tam olarak kullanmasını sağlayabilirsek, maden ihracatı 30 milyar dolara çıkacak. Bugün neredeyse medencilerin tümü yenilenebilir enerji üretimi için gerekli kanun ve yasanın düzeltilmesini, izin süreçlerinin hızlandırılmasını beklemekteler" diye konuştu.

Çetinkaya, 2023 yılında ilk etapta S. Arabistan, Vietnam, Endonezya, Tayland, Katar, İsrail ve Finlandiya'da sektörel ticaret heyeti programı düzenleyeceklerini, yıl içerisinde ABD, Avustralya, BAE, G. Afrika, Hindistan, İngiltere, Kanada, gibi ülkeler üzerine de çalıştıklarını söyledi.

Deri ihracatında uzak pazarlar radarda

İstanbul Deri ve Deri Mamulleri İhracatçıları Birliği (İDMİB) Başkanı Cüneyt Karaca, "İhracatımızın yüzde 45'ini Avrupa ülkeleri oluşturmaktadır. Bu ülkelerde pandemiden sonra yoğun bir biçimde hissedilen yüksek enflasyon sonucu artırılan faiz oranları, büyümeyi olumsuz etkileyerek durgunluğa sebep olmuştur.

Enerji krizi, savaş ve hatta stagflasyon gibi makroekonomik olumsuzluklar sebebiyle ertelenen pazarlanmızı çeşitlendirmek zorundayız. Ticaret Bakanlığı'nca belirlenen Uzak Ülkeler Stratejisi kapsamında eylem planlarını oluşturduk, çalışmalarımıza başladık. 2023 yılının ilk çeyreğinde Güney Kore'ye, ABD'ye ve Güney Afrika'ya ticaret heyetleri düzenleyeceğiz. İngiltere, Şili ve İsrail'e Ticaret Heyetleri gerçekleştireceğiz" dedi.

Çelik ihracatı için yeni fırsatlar doğuyor

Küresel resesyon endişesinin çelik sektörü üzerinde negatif etki oluşturduğunu kaydeden Çelik İhracatçıları Birliği (ÇİB) Başkanı Adnan Aslan, enerji maliyetlerindeki artışın da diğer risk olduğunu söyledi. Aslan, "Tüm olumsuzluklara rağmen gerçekli ihracat hedeflerine ulaşmak için çalışacağız. Resesyon beklentisi sebebiyle en büyük ticari partnerimiz olan Avrupa'nın çelik talebinde yavaşlama söz konusu. Ancak Rusya ve Ukrayna'nın etkinliğinin azalması ile Kuzey Afrika ve Orta Doğu pazarları ile Kuzey Amerika pazarlarındaki çelik talebinin canlı olduğunu gözlemliyoruz. Türk çelik İhracatçıları olarak bu fırsatı değerlendirmek için rotamızı o yöne doğru çevireceğiz" diye konuştu.

'Çift haneli büyüme beklentisi hakim'

2023 yılı hedefleri için İegücü ve enerji girdi maliyetlerinin belirginleşmesini ve Türk Lirası'nın değerlemesini beklediklerini anlatan Ev ve Mutfak Eşyası Sanayicileri ve İhracatçıları Derneği (EVSİD) Başkanı Talha Örger, "Sektör olarak diğer tüm sektörler gibi düşük kârlılıkla ihracat yapan ve olası fiyat artışlarını absorbe edemeyecek konumda olan bir yapıya sahip. Döviz kurlarının bir miktar sıçraya bırakılması durumunda 2023 yılında yine çift haneli büyümeleri görebileceğiz" dedi.

Talha Örger yeni yılda İhracatın güçlü olduğu pazarlarda derinleşileceğini, diğerlerinde de potansiyelin değerlendirileceğini söyledi.

NBE 10.01.2023

KÂRLILIKLAR AZALDI

İhracatçı; kur, parite enflasyon kıskacında

Artan maliyetlere karşın döviz kurlarının baskılanması, parite etkisi ve dış talepteki yavaşlama ihracatçının kârlılığını aşağı çekiyor. Sektörden sektöre değişmekle birlikte kârlılıkların yüzde 5-15 arasında gerilediğini belirten İhracatçılar, faaliyet kârlarının makul oranlara gelebilmesi ve rekabet gücünün iyileştirilmesi için enerji fiyatlarında destek, enflasyon kadar kur artışı ve enflasyon muhasebesi uygulanmasını istiyor. Sektör temsilcileri, önemli bir sorun haline gelen finansmana erişim konusunda da çözüm üretilmesini talep ediyor. İMAM GÜNEŞ 16

Rekabet gücü ve kâr neden azalıyor?

- Enerji başta olmak üzere emtia fiyatlarında yaşanan artışlar,
- Navlunda Uzakdoğu ile açılan makasın kapanması,
- Üretim ve işletme maliyetlerinin artmasına rağmen kurun sabit kalması,
- Yüksek enflasyon nedeniyle fiktif kârların ve kur kaynaklı kazançların vergilendirilmesi,
- Döviz bozdurma zorunluluğundan dolayı alım-satımda yaşanan kayıplar.

SABAH 23.01.2023

Yüksek katma değerli ürün geliştirmeyi sağlayacağız

Çelik İhracatçıları Birliği (ÇİB) Yönetim Kurulu Başkanı Adnan Aslan, "Küresel resesyon endişesi dünya çelik sektörünü negatif yönde etkiliyor. Talepte yavaşlama 2023 yılında da bu şekilde devam ederse büyümeden çok, yine mevcudu koruma hususunda bir takım çalışmalar yapmamızı gerektirecek" dedi.

2023 yılında da korumacılık önlemleri ile birlikte enerji maliyetlerindeki artışların sektörlerindeki en önemli gündem maddeleri olacağını söyleyerek, "Çelik sanayinde yoğun olarak tüketilen enerjide maliyet artışları sektörümüzde ciddi olarak olumsuzluğa yol açıyor. Aynı zamanda enerjinin üretim maliyetleri içindeki payı arttıkça rekabet gücümüz de olumsuz etkileniyor. Bu sebeple Çelik İhracatçılar Birliği (ÇİB) tarafından kurulan MATİL'de yapılan Ar-Ge faaliyetleri sektöre katkıda bulunmaya devam edeceğiz" diye konuştu.

AKŞAM 27.01.2023

Dampingli Rus çeliği piyasayı sardı

2022 YILINI korumacılık önlemleri ile mücadele ve artan enerji maliyetlerinin baskısıyla geçiren çelik sektörü, 2022'yi ihracatta miktar bazında yüzde 17.7 azalışla 19.6 milyon ton, değerde ise yüzde 5.3 düşüşle 21.1 milyar dolar ile kapattı. Küresel pazarda büyük üreticilerle rekabet edebilme gücünün giderek azaldığını belirten Çelik İhracatçıları Birliği (ÇİB) Yönetim Kurulu Başkanı Adnan Aslan, umutlarının enerji fiyatlarının geri gelmesiyle birlikte yılın ikinci yarısında olduğunu kaydetti.

YERLİ ÜRETİCİ KORUNMALI

Aslan, şunları söyledi: "Rakiplerimizden Rusya ve Ukrayna arasında meydana gelen savaş nedeniyle bu ülkelerin çelik ticaretlerini durdurmaları ilk başta Türk çelik sektörümüzün lehine bir gelişme olmuştu. ABD ile Avrupa Birliği başta olmak üzere çok sayıda ülkenin Rusya'ya ambargo koyması da sektörümüz için avantajlı görünmekteydi. Nitekim başlangıçta Türkiye'nin çelik ihracatında artış yaşandı. Ancak Rus çelik sektörü ambargo yedikleri birçok pazara ihracat yapma imkanlarını yitirdiklerinden ürünlerini fiyat düşürerek ülkemize satmaya başladı. Bu durum iç pazarımızdaki dengeleri de değiştirdi. Bunun dışında Çin, Hindistan, İran gibi ülkeler de dampingli fiyatlarla ülkemize satış yapmaya devam etti. Türk çelik sektörünün temsilcileri olarak dampingli ithalatın engellenmesi için gerekli önlemlerin alınmasını istemekteyiz." Aslan, yaşanan 'dampingli ithalat' nedeniyle yerli üreticinin kapesitesinin tarihin en düşük seviyesi olan yüzde 51'e gerilediğini belirterek "Bu rakam 2021'de yüzde 80'di" dedi. ÇİB Başkan Vekili Uğur Dalbeler de "Yerli üretici haksız rekabete karşı korunmalı" diye konuştu.

AYDINLIK 27.01.2023

İthal çelik enflasyonu düşürmüyor yerli üreticiyi ise zora sokuyor

RECEP ERÇİN

ÇELİK sektörü dertli. Her 7-8 yılda bir tekrarlanan döngünün kalıcı olmasından endişe eden çelik üreticileri, Türkiye'ye ithal çelik girerken, yerli çeliğin desteklenmemesi konusunda sitemkar. Dün İstanbul'da düzenlenen toplantıda konuşan Çelik İhracatçıları Birliği (ÇİB) Yönetim Kurulu Başkanı Adnan Aslan, "Rakiplerimizden Rusya ve Ukrayna arasında meydana gelen savaş nedeniyle bu ülkelerin çelik ticaretlerini durdurmaları ilk başta Türk çelik sektörümüzün lehine bir gelişme olmuştu. ABD ile Avrupa Birliği başta olmak üzere çok sayıda ülkenin Rusya'ya ambargo koyması da sektörümüz için avantajlı görünmekteydi. Nitekim başlangıçta Türkiye'nin çelik ihracatında artış yaşandı. Ancak Rus çelik sektörü ambargo yedikleri birçok pazara ihracat yapma imkanlarını yitirdiklerinden ürünlerini fiyat düşürerek ülkemize satmaya başladı. Bu durum iç pazarımızdaki dengeleri de değiştirdi. Bunun dışında Çin, Hindistan, İran gibi ülkeler de dampingli fiyatlarla ülkemize satış yapmaya devam etti. Türk çelik sektörünün temsilcileri olarak dampingli ithalatın engellenmesi için gerekli önlemlerin alınmasını istemekteyiz." dedi.

ÇİB Başkan Yardımcısı Uğur Dalbeler de, "Korumadan kastımız haksız rekabete karşı korumadır. Birçok ülke çeliği desteklüyor. Türkiye beşinci büyük ihracatçı gibi görünürken altıncı büyük ithalatçı. Kendi yerli tüketimini ithalatla karşılama oranı yüzde 50've dünyada birinci. Rekabete bu kadar açık bir ülkede yatırım ve büyüme zorlanıyor. Bugün Avrupa, kriz sonrası Rus çeliğini yasakladıktan sonra. Rus üreticiler çok fazla dampingli fiyatlarla Türk pazarına girdiler. Haziran'dan başlayarak üretimde düşüşler görüyoruz. İhracatta yüzde 40 oranında da bir daralma oldu. Ocak ayına göre de yüzde 25 gerideyiz. Üretimde de yürde 20 aşağıda seyrediyoruz. Üretimi kısmış olsak da ayaktayız. Hayatımızı idame ediyoruz ama ileriye dönük ciddi tehlike var. Yatırım yapamazsanız büyüyemezsiniz. Yarış dışında kalırsınız. Bugün itibarıyla ithalat ucuza geliyor bunun da enflasyona olumlu etkisi olabilir anlayışı var. Ama yerli üretici kapanırsa; çeliği üretemeyen ülkeler pahalıya alır. Enflasyon ve döviz kuru artışına karşın nisan ayındaki fiyatla bugünkü çelik fiyatı TL bazında aynı. Zaten çelik yüzde 5 karlılıkla çalışır. Çelik kullanan sektörlerde böyle bir şey söz konusu değil. Ürün fiyatlarında ben öyle bir gerileme görmüyorum. Çelik fiyatının dolar bazında ucuzlamasına rağmen. Çeliğin ucuz ithal edilmesi yarısmıyor." mesajlarını verdi.

CUMHURİYET 27.01.2023

İhracatçılar yeni kararı beğenmedi

İKTİDARIN övündüğü modelinin temelini oluşturan ihracatta sorunlar ve isyan büyüyor. Dün Çelik İhracatçıları Birliği de bir basın toplantısı düzenleyerek sorunları dile getirdi. Enerji maliyetlerinden ve dampingli, ucuz ithalattan yakınan başkan Adnan Aslan, Avrupa'da sanayicinin Rusya-Ukrayna savaşı öncesinden daha ucuza elektrik kullandığını ancak Türkiye'de bütün yükün sanayiciye yıkıldığını söyledi. Merkez Bankası'nın kararlarını yorumlayan Aslan, "İthalata bağlıyız. Biz ihracattan gelen dövizin büyük kısmını ithalata harcıyoruz zaten döviz almak zorundayız" diye konuştu. İhracatın ve üretimin alarm verdiğini vurgulayan Aslan, şöyle konuştu: "2023'ün ilk yarısı çok zor geçecek. Kamuya bu sorunları iletince bize 'Siz çok para kazandınız' deniliyor."

Ucuz ithalat ile enflasyonu düşürme planlarının ağrısı artan hastaya morfin vermeye benzediğini söyleyen başkan yardımcısı Uğur Dalbeler, "Bu durum yerli üreticiye zarar veriyor. Bu yıl geçen yılki ihracat rakamlarını korursak büyük başarıdır. Kapasite kullanım oranımız yüzde 51 ile tarihi düşük seviyeye geldi" dedi.

● Ekonomi Servisi

YENİ ŞAFAK 27.01.2023

Dampingli ithalata acil önlem alınmalı

Dünya çelik pazarında etkin rol oynayan Türkiye, 2022'yi ihracatta miktar bazında yüzde 17,7 azalışla 19,6 milyon ton, değerde ise yüzde 5,3 düşüşle 21,1 milyar dolarla kapattı. Türk çelik sektörü, 2022'yi korumacılık önlemleriyle mücadele ve artan enerji maliyetlerinin baskısıyla geçirdi. 2023 yılının Ocak-Şubat aylarında ihracatta azalışın devam edeceğini belirten Çelik İhracatçıları Birliği (ÇİB) Başkanı Adnan Aslan, Rusya ile ithalatta bir düşüş olmadığını ancak Rusya'nın elinde kalan tek pazar olan Türkiye'ye dampingli ürün sattığını söyledi. Aslan, "Rusya'nın dışında Çin, Hindistan, İran gibi ülkeler de dampingli fiyatlarla ülkemize satış yapmaya devam etti. Türk çelik sektörünün temsilcileri olarak dampingli ithalatın engellenmesi için gerekli önlemlerin alınmasını istiyoruz" dedi.

İç piyasada, inşaat sektörüne yönelik açıklanan destek paketleri, sanayi üretiminde beklenen artış gibi etmenler neticesinde Türkiye çelik tüketiminin ilk çeyrek itibarıyla artabileceğini öngördüklerini kaydeden Aslan, "Küresel çelik sektöründe toparlanma ise 2023'ün ikinci yarısında başlar" ifadelerini kullandı.

KONUT FİYATINDAKİ ARTIŞ BİZDEN KAYNAKLANMIYOR

Sektörün önümüzdeki dönemde enerji maliyetlerine yoğunlaşması gerektiğini ifade eden Aslan, konut fiyatlarındaki artışın ise çelik kaynaklı olmadığını söyledi. Aslan, "Konuttaki en büyük maliyet arsa. Çeliğin etkisi yüzde 5 civarıdır" şeklinde konuştu.

■ MEHMET ALİ PARTO / İSTANBUL

SÖZCÜ 27.01.2023

Dövizin tutulmasıyla ithalat patladı, sanayiciler isyan ediyor

İTHALATTAKİ ARTIŞ İŞSİZLİĞİ BÜYÜTÜR

Son dönemde artan çelik ithalatıyla yerli çelik üreticileri zorda kaldı. İhracatta da kayıp yaşandığı için yakında fabrikalar şalter indirebilir

DOLARIN enflasyon kadar artmaması nedeniyle üretim tarafındaki sarsıntılar devam ediyor. Sanayiciler artan maliyetler nedeniyle ihracatta rekabetçi fiyatlar veremezken, diğer taraftan da artan ithalatla mücadele ediyor. Çelik İhracatçıları Birliği Başkanı Adnan Aslan, başta Rusya olmak üzere çelik ithalatının arttığını, bunun da üreticileri vurduğunu belirtti. Enflasyon gerileyecek bahanesiyle çelik ithalatının önünün açıldığını anlatan Aslan, ithalatın devam etmesi durumunda sektörde yatırımların duracağını, hatta fabrikaların kapanacağını, böylece işsizliğin de artacağını kaydetti.

AMBARGODAN KAÇIP GELDİLER

Enerji fiyatlarının da maliyetlerini oldukça artırdığını dile getiren Aslan, şöyle konuştu: "Ocak ayında ihracatta yüzde 25 civarında düşüş var. Şu an istihdamı koruyoruz. Ama ileride haksız rekabet nedeniyle bu durum risk yaratıyor. Rus çelik sektörü ambargo yedikleri birçok pazara ihracat yapma imkanlarını yitirdiklerinden ürünlerini fiyat düşürerek ülkemize satmaya başladı. Bu durum iç pazarımızdaki dengeleri de değiştirdi. Bunun dışında Çin, Hindistan, İran gibi ülkeler de dampingli fiyatlarla ülkemize satış yapmaya devam etti. Türk çelik sektörünün temsilcileri olarak dampingli ithalatın engellenmesi için gerekli önlemlerin alınmasını istemekteyiz."

Diğer sektörlerin ucuza çelik ithal etmelerine rağmen üretim ve ihracatlarını artıramadıklarını ifade eden Aslan, "İthalata güvenilirse ve yatırım olmaz üretim durursa sonu kötü olur" ifadelerini kullandı.

%12.9
Türkiye'nin 2022 ihracat artış oranı

%34.3
Türkiye'nin 2022 ithalat artış oranı

%5.3
2022'de çelik ihracatının değer kaybı

Rekabet etme imkanı azalıyor

ÇELİK sektörü, 2022'yi ihracatta miktar bazında yüzde 17.7 azalışla 19.6 milyon ton, değerde ise yüzde 5.3 düşüşle 21.1 milyar dolar ile kapattı. Gerekli önlemlerin alınması durumunda 2023'ün ikinci yarısından umutlu olduklarını söyleyen Adnan Aslan, finansman ve enerji konusunda da destek beklediklerini aktardı. Avrupa'daki rakiplerine kıyasla en pahalı elektriği kendilerinin kullandığını ifade eden Aslan, "Küresel pazarda diğer büyük ihracatçılarla rekabet edebilme imkanı giderek azalıyor" dedi.

DÜNYA 27.01.2023

Çelik İhracatçıları Birliği 2023 hedeflerini ve yol haritasını duyurdu

Çelik ihracatında enerji baskısı

2022 yılını korumacılık önlemleri ile mücadele ve artan enerji maliyetlerinin baskısıyla rekabet gücünü kaybeden çelik sektörü 2022'yi ihracatta hem miktar hem de değer bazında eksiyle kapattı. Çelik İhracatçıları Birliği (ÇİB) Başkanı Adnan Aslan, maliyetlerdeki baskı devam ederse zayıflayan rekabet gücüyle bu sene de kayıp bir yıl olabileceğini belirtti.

Çelik İhracatçıları Birliği (ÇİB) 2023 ihracat hedefini ve yol haritasını duyurdu. Dünyanın en 5. çelik üreticisi olan Türkiye, 2021 yılında çelik ihracatını rekor kırarak; miktarda yüzde 17,8, değerde ise yüzde 77,4 artırmıştı. 2022 yılının ilk altı ayında yukarı yönlü olan ihracat, ikinci yarı itibariyle yaşanan küresel gelişmeler nedeniyle düşüşe geçti. Türkiye'nin 2022 yılı çelik ihracatı miktarda yüzde 17,7 azalışla 19,6 milyon ton, değerde ise yüzde 5,3 düşüşle 21,1 milyar dolar olarak gerçekleşti. İhracatın düşüşü kapatan sektörde üretim ve kapasite kullanımı daşerildi. 2022 yılında Türkiye'nin çelik üretimi yüzde 12,9 gerileyerek 35,1 milyon ton seviyesinde gerçekleşti.

Çelikte dampingli ithalata önlem talebi

Önemli pazarlar olan, ABD ve Avrupa'daki çelik talebinin daralmasının üretim kısıntısına ve kapasite kapatmaya yol açtığını belirten Çelik İhracatçıları Birliği (ÇİB) Yönetim Kurulu Başkanı Adnan Aslan, enerji krizi ve talepte yavaşlamanın devam ettiği sürece 2023 yılında büyümeden çok, mevcudu korumaya odaklanacaklarını belirtti.

Korumacılık önlemlerinin ve enerji fiyatlarındaki artışların maliyetleri yüksek seviyelere çıkarttığını belirten

Aslan, "Rakiplerinizden Rusya ve Ukrayna arasında meydana gelen savaş nedeniyle bu ülkelerin çelik ticaretlerini durdurmaları ilk başta Türk çelik sektörümüzün lehine bir gelişme olmuştu. Ancak Rus çelik sektörü ambargo yedikleri birçok pazara ihracat yapma imkanlarını yitirdiklerinden ürünlerini fiyat düşürerek ülkemize satmaya başladı. Bu durum iç pazarımızdaki dengeleri de değiştirdi. Bunun dışında Çin, Hindistan, İran gibi ülkeler de dampingli fiyatlarla ülkemize satış yapmaya devam etti. Türk çelik sektörünün temsilcileri olarak dampingli ithalatın engellenmesi için gerekli önlemlerin alınmasını istemekteyiz." ifadelerini kullandı.

Rakiplerimize göre daha pahalıya elektrik tüketiyoruz

Aslan, savaş öncesinde Avrupa Birliği'ndeki elektrik fiyatları Türkiye'den daha yüksek iken, 2023 yılının ilk çeyreğinde geçerli olacak şekilde açıklanan teşvik paketleri ile bugün AB'deki önemli rakiplerine kıyasla en yüksek fiyattan elektriği kullanan ülkenin Türkiye olduğunu söyledi.

Aslan, "Savaş başlamadan önceki 18 Ocak 2022 tarihinde Almanya'da Megawatt saat (MWh) başına 236 Euro, Fransa'da 245 Euro, Belçika'da 240 Euro, İspanya'da 223 Euro olan elektrik fiyatları; 30 Haziran 2022 tarihinde savaş sonrası artan enerji fiyatlarını takiben Almanya'da 325 Euro, Fransa'da 363 Euro, Belçika 248 Euro ve İspanya'da 145 Euro seviyelerinde yer aldı.

2023 yılı itibariyle ülkeler bazında farklılık gösteren teşvik sistemlerinin aktif olması ile 01-24 Ocak 2023 tarihleri arasında Almanya'da Megawatt saat (MWh) başına elektrik fiyatı 111 Euro'ya, Fransa'da 123 Euro'ya, Belçika'da 122 Euro'ya, İspanya'da 66 Euro'ya kadar geriledi. Böylece İspanya, Avrupa bölgesinde en ucuz elektrik kullanan ülke oldu.

Türkiye'de ise 01-24.01.2022 tarihleri arasında ortalama Megawatt saat (MWh) başına elektrik fiyatı 75 Euro'dan 01-24.01.2023 tarihleri arasında 168 Euro'ya çıktı. Enerjinin toplam maliyet içindeki payı yükselmeye devam ediyor. Bu durum Türk çelik sektörünün küresel pazarda diğer büyük ihracatçılarla rekabet edebilme imkanını giderek azaltıyor." bilgisini paylaştı.

İkinci yarı daha iyi olabilir

2023 yılının Ocak-Şubat aylarında ihracatta azalışın devam edeceğini belirten Adnan Aslan sözlerini şöyle sürdürdü; "İç piyasada ise; inşaat sektörüne yönelik açıklanan destek paketleri, sanayi üretiminde beklenen artış gibi etmenler neticesinde Türkiye çelik tüketiminin ilk çeyrek itibariyle artabileceğini öngörüyoruz. Enflasyondaki gerileme, küresel çelik talebindeki beklenen artış, enerji ve enerji verimliliği yatırımları gibi etmenlerle 2023 yılının ikinci yarısı itibariyle küresel çelik sektöründe toparlanmanın başlayacağını düşünüyoruz. Bu durumun Türk çelik sektörünün ihracatının da 2022 yılına kıyasla olumlu yönde etkilemesini bekliyoruz. Türkiye'nin ihracatını daha da yukarılara taşımak için ülke sanayisinin desteklenmesi gerektiğine inanıyoruz."

DEMİR ÇELİK STORE 01.02.2023

Çelik sektöründe toparlanma ikinci yarıda bekleniyor

***Çelik İhracatçıları Birliği (ÇİB) Yönetim Kurulu Başkanı Adnan Aslan,* enflasyondaki gerileme öngörüsü, küresel çelik talebinde beklenen artış, enerji ve enerji verimliliği yatırımları gibi etmenlerle 2023'ün ikinci yarısı itibarıyla küresel çelik sektöründe toparlanmanın başlayacağını beklediklerini bildirdi.**

ÇİB, sektörün 2023 ihracat hedeflerini ve yol haritasını İstanbul'da düzenlediği toplantıda duyurdu. Toplantıda verilen bilgiye göre, dünyada çelik sektörünün en önemli ihracatçılarından biri olan Türkiye, 2021'de çelik ihracatında rekor kırarak miktar bazında yüzde 17,8, değer olarak da dış satımını yüzde 77,4 artırmıştı. Geçen yılın ilk yarısında yukarı yönlü olan ihracat, yaşanan küresel gelişmeler sonucu ikinci yarı itibarıyla düşüşe geçti. Türkiye'nin 2022 çelik ihracatı miktar bazında yüzde 17,7 azalışla 19,6 milyon ton, değer bazında da yüzde 5,3 düşüşle 21,1 milyar dolar oldu.

Önceki yıl ülke ihracatına en fazla katkı sağlayan üçüncü sektör olan çelik sanayi, rekabet gücünün azalması nedeniyle performansında düşüş yaşadı ve Türkiye ihracat sıralamasında dördüncülüğe geriledi. Sektör, önemli rakiplerinden Rusya ve Ukrayna'nın savaş sebebiyle çekildiği pazarlarda oluşan boşluğu gidermeye yönelik çalışmalarını 2022'de sürdürürken, küresel resesyon, enflasyondaki artıştan ise olumsuz yönde etkilendi.

"Dampingli ithalatın engellenmesi için gerekli önlemlerin alınmasını istiyoruz"

Toplantıda konuşan ÇİB Yönetim Kurulu Başkanı Adnan Aslan, enerji krizi ve talepte yavaşlama devam ettiği sürece 2023'te mevcudu korumaya odaklanacaklarını söyledi.

Korumacılık önlemlerinin ve enerji fiyatlarındaki artışların maliyetleri yüksek seviyelere çıkardığını belirten Aslan, şunları kaydetti: "Rusya ve Ukrayna'nın savaş nedeniyle çelik ticaretlerini durdurmaları ilk başta Türk çelik sektörümüzün lehine bir gelişme olmuştu. ABD ile AB başta olmak üzere çok sayıda ülkenin Rusya'ya ambargo koyması da sektörümüz için avantajlı görünmekteydi. Nitekim başlangıçta Türkiye'nin çelik ihracatında artış yaşandı. Ancak Rus çelik sektörü, ambargo yediği birçok pazara ihracat yapma imkanını yitirdiğinden ürünlerini fiyat düşürerek ülkemize satmaya başladı. Bu durum, iç pazarımızdaki dengeleri de değiştirdi. Bunun dışında Çin, Hindistan, İran gibi ülkeler de dampingli fiyatlarla ülkemize satış yapmaya devam etti. Türk çelik sektörünün temsilcileri olarak dampingli ithalatın engellenmesi için gerekli önlemlerin alınmasını istiyoruz."

Çelik İhracatçıları Birliği (ÇİB) Yönetim Kurulu Başkanı Adnan Aslan

"Türkiye çelik tüketiminin ilk çeyrek itibarıyla artabileceğini öngörüyoruz"

Adnan Aslan, bu yılın ocak ve şubat ayında azalışın devam edeceğini, iç piyasada inşaat sektörüne yönelik açıklanan destek paketleri, sanayi üretiminde beklenen artış gibi etmenler sonucu Türkiye'de çelik tüketiminin ilk çeyrek itibarıyla artabileceğini öngördüklerini bildirdi.

Enflasyondaki gerileme öngörüsü, küresel çelik talebinde beklenen artış, enerji ve enerji verimliliği yatırımları gibi etmenlerle 2023'ün ikinci yarısı itibarıyla küresel çelik sektöründe toparlanmanın başlayacağını beklediklerini aktaran Aslan, şunları kaydetti: "Bu durumun Türk çelik sektörünün ihracatını da 2022 yılına kıyasla olumlu yönde etkilemesini bekliyoruz. Türk çelik sektörünün önceliği her zaman iç piyasanın ihtiyacını gidermektir. Türk çelik sanayisinde kayıplar yaşanmasının imalat sanayimizin diğer kollarını da olumsuz etkileyeceği unutulmamalı. Bu sebeple öncelikle yerli çelik sanayisinin korunmasının ve güçlendirilmesinin temel alınması gerektiğini düşünüyoruz. Çünkü çeliği içeride üretemedikten sonra yerli imalat sanayiinden de bahsetmek olduğca güç olacaktır. Türkiye'nin ihracatını daha da yukarılara taşımak için ülke sanayisinin desteklenmesi gerektiğine inanıyoruz."

TÜRKİYE 05.02.2023

ANALİZLERE BAŞLAYACAK

MATİL Türkiye'ye test merkezi kazandıracak

İstanbul Teknik Üniversitesi Ayazağa Yerleşkesi'nde faaliyetlerine başlayan MATİL, yeni test analiz merkezi kuruyor. MATİL Yönetim Kurulu Başkanı ve Çelik İhracatçıları Birliği Yönetim Kurulu Üyesi Mustafa Tecdelioğlu, 2016'da 833 test, 2021'de 14 bin 390 test, 2022'de ise 14 bin 487 test yapıldığını; bu yıl da geçen yılın test rakamlarına ulaşılacak testler yapacaklarını belirtti. Van depreminden alınan numuneleri test ettiklerini ve hiçbirinin standarda uygun çıkmadığını kaydeden Tecdelioğlu, şimdi deprem bölgesinden alınan numuneleri test edeceklerini ifade etti. İstanbul Havalimanı, Çanakkale Köprüsü, Akkuyu Nükleer Santrali gibi mega projelerde firmalara test analiz hizmeti verdiklerini belirten Tecdelioğlu, "MATİL bünyesinde yeni test merkezi kuruyoruz. Merkezdeki testlerin ortalama fiyatları 500 avro civarında olacak. Merkezin yıllık test gelirinin 1 milyon avro olacağını tahmin ediyoruz" dedi.

NBE 01.03.2023

Sultanahmet ve Süleymaniye Camilerinde kullanılan demirlere korozyon bile uğramadı

İŞ DÜNYASINDA DİYALOG
Vahap Munyar
info@vahapmunyar.com.tr

Bilindiği üzere; öğrenciyiz. Çelik İhracatçıları Birliği'nden (ÇİB) geldiğimiz 2016 yılında İstanbul Teknik Üniversitesi (İTÜ) Ankara'daki Metrolojik Test ve Inovasyon Laboratuvarları A.Ş.'ye (MATİL) kapanmıştık.

– Süleymaniye Camisi'nde kullanılan demirlerin durumuyla ilgili bir test hedefiniz var. Yapabiliyor mu?

Çelik İhracatçıları Birliği Yönetim Kurulu Üyesi **Mustafa Tecdelioğlu**'nun yönetim kurulu başkanlığındaki MATİL'in Genel Müdürü **İbrahim Tosbu** ile Ar-Ge Kalite Yöneticisi **Hasan Aslan**'ın sorulu, test işine motivasyonu sözen Sultanahmet Camisi'ne doktu.

Aşağıdaki soru-cevap şöyle yapılıyor:

■ Yapım 7 yıl süren (1550-1557) Süleymaniye Camisi, Mimar Sinan'un eseri. Acaba o zamanki inşaat tekniğinde demir kullanımı söz konusu mu?

■ Sultanahmet Camisi'nin inşaatı 1609'da başladı, 1617'de bitti. Mimar Sinan'ın öğrencisi Sedefkar Mehmed Ağa'nın inanılmaz taşyapısı bu camide demir ve bağlıcı kullanılmamıştır?

Ona ustamızın yıkım Sultanahmet Camisi'nde yazmış yapıldı. MATİL olarak, cami'nin kubbesine kadar çıkmadı, her mütemadi demirlerinde. Kullandığı demirlerden birkaçı şöyle idi:

■ Dişli demiri
■ Halka demir
■ Zırna demiri

Ulmasında Sülü inşaatı ve Süleymaniye Camisi'nin inşaatı kubbeler ondaki dir.

Dikeklerin içinde demir inşaatımız olduğunu düşünüyorduk. Yalnızca, içinde 450 kg çelik kullandığımı ediyorum.

İbrahim Tosbu, Süleymaniye ve Sultanahmet Camilerinde ki demir incelemesi ile ilgili, MATİL'de Çelik İnceleme Birimi Sorumlusu **Adnan Aslan** ve **Çetin Tecdelioğlu**'nun ve ustalıklı Çelik gerçekleşmesi ile ilgili olarak:

– 400-460 yıl önce yapılmış camilerdeki demirlerin demir kullanılmış olduğunu tahmin bile etmemiştik. Aynen, ağa gaçırtan yana, o demirlerde korozyon izine bile pek rastlanmamıştı oldu.

İbrahim Tosbu, Süleymaniye ve Sultanahmet Camilerindeki demir kullanımı ile ilgili, gördüklerinde de Osmanlı demirlerinin ağırlıkta olduğunu:

– Gözümüzde örneğin "U demiri" oldu, "yonca demiri" bile parçaların birleştirilmesi meşriyle kullanılmasın söz konusu olabiliyor. Oyun Süleymaniye ve Sultanahmet Camilerinde söz konusu demirlerin yokuşun kullanıldığı görüyorum.

MATİL Yönetim Kurulu Başkanı **Mustafa Tecdelioğlu**, bu konularda anlatıyor MATİL'in eskimeden sonra anlatmaya devam ediyor:

– Çelik İhracatçıları Birliğinin MATİL'i hayata geçirmesi kadar demir-çelik ürünlerinin test için İngiltere'ye gönderiliyorlar. MATİL, 2017'den itibaren merkezi İngiltere'de olan "Lloyd's Register" adlı demir-çelik testleri ile ilgili sertifikasını kullanma hakkını da elde etti.

İbrahim Tosbu, MATİL'in eşdeğiş ile yıl, 2021'ye yaptığını bildirdi:

– 2021 yılında test sayısı 14 bin 390'a, geçmişi de 14 bin 487'ye ulaştı.

Adnan Aslan, yaptıkı testlerde yüzde 50'nisi sertifikalı inşaat demirlerinin sağlıklı olduğunu kaydetti. **Tosbu** ise çelik gerçekleşmesi ile ilgili:

– İstanbul Havalimanı, 1915 Çanakkale Köprüsü ve Akkuyu Nükleer Santrali gibi mega projelerde kullanılan demirlerin testleri MATİL'de gerçekleştirildi.

Nükleer santralde kullanılan çeliğin standardı ve daha yüksek olduğunun altınıyla:

– Türkiye'deki TS708 standardı ile TÜİ'ye kayıtlı çeşitlerce kadar demir-çelik ürünlerinin test için İngiltere'ye gönderiliyorlar. MATİL, 2017'den itibaren merkezi İngiltere'de olan "Lloyd's Register" adlı demir-çelik testleri ile ilgili sertifikasını kullanma hakkını da elde etti.

İbrahim Tosbu, MATİL'in eşdeğiş ile yıl, 2021'ye yaptığını bildirdi:

– 2021 yılında test sayısı 14 bin 390'a, geçmişi de 14 bin 487'ye ulaştı.

Adnan Aslan, yaptıkı testlerde yüzde 50'nisi sertifikalı inşaat demirlerinin sağlıklı olduğunu kaydetti. **Tosbu** ise çelik gerçekleşmesi ile ilgili:

– İstanbul Havalimanı, 1915 Çanakkale Köprüsü ve Akkuyu Nükleer Santrali gibi mega projelerde kullanılan demirlerin testleri MATİL'de gerçekleştirildi.

İbrahim Tosbu, "ayrıntı" standardı ile:

– Türkiye'deki TS708 standardı ile [illegible]

Sultanahmet Camisi'nde kullanılan demirler.

Sultanahmet Camisi'nde kullanılan demirler.

MATİL, yurt dışına yaptığı testlerle hizmet ihraç ediyor

MATİL Yönetim Kurulu Başkanı ve Çelik İhracatçıları Birliği Yönetim Kurulu Üyesi **Mustafa Tecdelioğlu**, "Ankara'nın Metrolojik Test ve Inovasyon Laboratuvarları A.Ş.'nin kurucusu olduk, ve testlerimizi de ona bağlıyız" dedi.

– MATİL'e 46 dolayında demir-çelik ürünlerini test için İngiltere'ye gönderiyor. Yılsonu itibarıyla bu testlerin ortalama kırk bin avro civarında olduğunu ifade ediyor. Hizmetimizi ülkemiz adına yapıyoruz.

MATİL'de Ar-Ge ve demir-çelik testlerinin ortalama ne olduğunu sorduk.

– Bu yıl 20 milyon lira bütçeyle çalıştık. Bütçemiz ile ilgili olarak yurt dışına ödediğimiz testlerin sayısı ve ödediğimiz testlerin bütçesi ile ilgili olarak bütçemiz ve testlerimiz ile ilgili olarak yapıyoruz.

Adnan Aslan ve **Mustafa Tecdelioğlu**, bu konuyla ilgili olarak:

– Türkiye'de inşaat demiri dahil, tüm demir-çelik ürünleri dünya standardında kaliteli üretiliyor. Yani, kişiler üretilerinin kalite açısından sorunlu, olmamıştır.

Adnan Aslan, bu konuyla ilgili olarak:

– Sektörümüzdeki inşaat demiri ihracatı ettiği ülkelere ancak ancak Japonya ve Avrupa, Türk mühendislerinin çeşitli ülkelerde inşa ettikleri ABD bölgesinde ki ülkelerin ve Ordu ve kısmen hepinde Türkiye'den giden inşaat demirini kullandılar.

MATİL'de yapılan testler, **Aslan** ve **Tecdelioğlu** tam mesajını özetliyorlar...

İbrahim Tosbu [illegible]

Adnan Aslan, yeni gelişmiş [illegible]

Akkuyu Nükleer Santrali'nde kullanılan demir çeliğin üretimi tüzüm çiğ ürünü; İÇDAŞ'ta ürünlerinde gerçekleştirildi.

İbrahim Tosbu, "ayrıntı" standardı ile:

– Türkiye'deki TS708 standardı ile [illegible]

– Örneğin, normalde çelik ürünlerinin bağlı ülkelerin [illegible] **"2 milyon yeniden" ürünler. İngiltere'nin BS4449 standardı "5 milyon yeniden" ürünler gerekiyor. MATİL, gönderilen demir-çelik ürünlerini "2 milyon yeniden" ürünler test ediyor.**

Adnan Aslan ve **Mustafa Tecdelioğlu**, bu konuyla ilgili olarak:

– Türkiye'de inşaat demiri dahil, tüm demir-çelik ürünleri dünya standardında kaliteli üretiliyor. Yani, kişiler üretilerinin kalite açısından sorunlu, olmamıştır.

Adnan Aslan, bu konuyla ilgili olarak:

– Sektörümüzdeki inşaat demiri ihracatı ettiği ülkelere ancak ancak Japonya ve Avrupa, Türk mühendislerinin çeşitli ülkelerde inşa ettikleri ABD bölgesinde ki ülkelerin ve Ordu ve kısmen hepinde Türkiye'den giden inşaat demirini kullandılar.

MATİL'de yapılan testler, **Aslan** ve **Tecdelioğlu** tam mesajını özetliyorlar...

İbrahim Tosbu [illegible] ülkelerde ve ülkede yaklaşık 10 ülkeyle ticaretimiz var. Bu ülkelerin ürünlerinden ve ürünlerinden [illegible]

Süleymaniye ve Sultanahmet Camileri, ülkemiz doğru ve gerçekliğe ilişkin [illegible] 600-800 yıl önce bir inşaat yapılmıştır. Bu inşaat [illegible]

Yabancıya konut satışına deprem bağış şartı getirilsin

DEPREM sonrası artan konut ve kira fiyatlar tepkiyle neden oluyor. Yabancıya yapılan konut satışlarının yasaklanması konusunda talepler gün geliyor. Ülkeye dönemli bir döviz girdisi sağlayan vatandaşlık yoluyla mülk satışında sınır yakın zamanda 250 bin dolardan 400 bin dolara çıkarılmıştı. Gayrimenkul sektörümün bu yeni bir hamlesi içinde olduğunu öğrendik. Ankara'deki ilgili bakanlıklarda sunulan öneriye göre 400 bin dolarlık sınırı ek olarak 50 bin dolarlık da deprem fonuna katılı şartı getirilmesi istendi. Böylece mülk edinimi yoluyla Türk vatandaşı olmak isteyen bir yabancı 400 bin dolar konuta verirken, 50 bin dolar da deprem fonuna verecek. Böylece en az 500 milyon dolarlık kaynak yaratılabileceği belirtiliyor.

AYDINLIK 01.03.2023

MATİL hidrojen devrimi için kamu desteği bekliyor

Ülkemizde yapılmayan ürün testlerini gerçekleştirmek üzere Çelik İhracatçılar Birliği'nin (ÇİB) desteği ile 2016 yılında İstanbul Teknik Üniversitesi Ayazağa Yerleşkesi'nde faaliyetlerine başlayan MATİL, yerli ve milli test merkezi olarak işlev görüyor. Daha önce İngilterede yapılan testler ülkemizde yapılmaya başlayınca bu yıla yart dişeno yılı birlerce dolarlık döviz çıkışı da MATİL sayesinde azalmış oldu. Pazartesi günü ÇİB Başkanı Adnan Aslan ve MATİL Yönetim Kurulu Başkanı Mustafa Tecdelioğlu ile birlikte ziyaret ettiğimiz test merkezinde edindiğimiz bilgilere göre bugüne kadar 14 bin 487 teste imza atan MATİL, yeni döneme hazırlık için ilave yetkinmi ihtiyaç duyuyor.

Recep Ergin
recep@gundik.com.tr

İHRACATÇININ KAYNAĞI BÖYLE İŞLERE HARCANMALI

Yeni yıldırım akım ile hidrojen alanında olacak. Makam dünya bir hidrojen devrinine bezirlanıyor. Hidrojeni taşımak için kullanılacak tanklar özel bir niteliğe sahip olmalı. Çünkü "hidrojen gevşeklik" diye bir olay var. Bu ürünler yeni bir pazar açacak. Türkiye'nin bu pazarlara pay alabilmesi için hidrojen gevşeklik'ine dayanıklı ve geçerli testleri sağlamış çelik ürünlerine ihtiyacı var. MATİL, şöyle bu testleri yapmak için, İTÜ Kampüsünde lüks bir yatırım yapmak istiyor.

Bugüne kadar 43 farklı ülkeye test ihracatı yapan MATİL'in yeni kurulacak test merkezi 3.5 milyon avroya mal olacak. Hatharada bir milyon avroluk harcama yapıldı ve 2.5 milyon avroluk kayraağa daha fıtı yaş dayıyor. MATİL'in yıllık gelirleri ile bunun yetmiyeceği yıllar alır.

Artık Hazine ve Maliye Bakanlığı'nın, Sanayi ve Teknoloji Bakanlığı'nın yoksa Ticaret Bakanlığı'nın kim olursa olsun bu yatırımı için ihtiyaç duyulan kaynak için kamu desteği vermesi gerekiyor. İhracatçı birlikleri yıllardan talep ettiğim için her oyuncu gürültüyüne gelen şedek ahçeler var. Bu kaçıyıklar nedense kamu kaynağı; diye el koruğup sağa sola aktarıldı yıllarca. Oysa MATİL benzeri yapılar için de kullanılabilir. İÇİ'nin ihracata katkısı ne ise MATİL'in de odur. Türkiye'nin ihracatına. Türk ihracatçısına uluslararası geçerli sertifika veren tir test merkezine yine ihracatçının kaynaklarından desek sağ karmadır.

VAN NUMUNELERİ ÇÜRÜK

Ziyaretimiz sırasında verilen bilgilere göre, İstanbul Havalimanı, Çanakkale Köprüsü, Akkuyu Nükleer Santrali gibi projelerde yer alan firmalara test analiz kamuoyunda mevcut olduğunu ifade ediyor. MATİL, sunucu yurt dışından BIU Enfert, Boshaus gibi birçok kuruluşlı da test analiz hizmeti sunuyor. MATİL'in, yurt dışında UKCARES, NordCert, OCAB gibi sertifikalandırma kuruluşlarına test analiz hizmetleri sunduğunu belirten Mustafa Tecdelioğlu, Van depreminden alınan numunelerdeki etkilerin ve hiçbirinin standarda uygun çıkmadığını söyledi. Tecdelioğlu, şimdi ise inşaat ve yıkıntılarla hatalar bu depremde gördükleri de alınan numuneleri test edecekleri ifade etti. Tecdelioğlu, "Her depremin yıkımındaki ortamı aynı gerçekten çelik olmuştu, demir beton kalitesi, çelik kalitesi düzgün olsaydı zaman, emek ve zaman bunu göre yapsaydı bugün ilişkili çok acı," diye konuştu. Birçok ülkenin mevcutlu inşaat çeliği standardı bulunduğunu belirten Tecdelioğlu, Bizdeki inşaat çeliği TS708. Ele son 20 bölüm verdiyoruz çıkı. Bizim ihracatçılarımız B-420B var. B500 var. Bir de 600'ler var. Bunlar zulular kullanılıyor. İnşaat çeliğinde BS4449 İngiliz standardı birinci standartlar, ABD hatta; dünyanın yüzde 90'ı bunu referans alıyor. Bizim TS708 standardımız da öyle. Nükleer santralde kullanılanların testleri buna göre yapılıyor. Testler de BS4449'a göre yapılır. A-600 diye geçiyor ve çok özel bir çeliktir." bilgisini verdi.

ECDADIN 400 YIL ÖNCE YAPTIĞINI YAPAMADIK

MATİL ziyaretimizde sohbet ettiğimiz uzmanlar Ecdel Kulesinin çelik yapı anlamında bir zirve olduğunu belirtiler. Binalarını ölçtiyoruz ve son çelik yapılması sayesinde depremde dayanıklılık anlamında uygun olacağını da söylediler uzmanlar. geçmişte çelikten çelik yapılacak; sağlık sertifikaları ifade ettiler. 1500'de yapımı tamamlanan ve Mimar Sinan tarafından inşa edilen Süleymaniye Camisi ile 1617'de yapımı tamamlanan ve Mimar Sinan'ın öğrencilerinden Sedefkâr Mehmed Ağa tarafından yapılan Sultanahmet Camisi'nin restorasyon sürecinde alınan numuneler de MATİL'de incelendi. 400 yıl önce yapılan bu eserlerde çelik pare demirler kullanılmadığını kaydeden uzmanlar; parçalı demirlerin daha zayıf olduğunu belirtiler. "Ana taşıyıcı çelikler. Çelik betonsuz olur ama beton çeliksiz olmaz." diyen MATİL'deki uzmanlar, tarihi yapıların kolonlarında yüzyıllar önce demir kullandığına dikkat çektiler.

DÜNYA 30.03.2023

Türk çelik ihracatçıları Romanya'ya çıkarma yaptı

Çelik İhracatçıları Birliği (ÇİB), sektörün Balkanlar'daki etkinliğini artırmak, beşinci büyük pazar olan Romanya ile bağları güçlendirmek ve ticaret hacmini artırmak için 25 Türk çelik ihracatçı firmanın katılımıyla bu ülkeye ticaret heyeti düzenledi. ÇİB Yönetim Kurulu Başkanı Adnan Aslan, etkinlikte yaptığı konuşmada, 250'nin üzerinde Romen iş insanı ve şirketiyle görüşmeler yapıldığını belirtti.

Yılın ilk 2 ayında ihracatın yüzde 40 düştüğünü belirten Aslan, "İhracat düşüşünde depremin etkisi

yok. 35 milyon ton çelik üretiminin 11 milyon tonu Osmaniye, Hatay, İskenderun'da üretiliyor. Bu bölgede üretimin yüzde 60-70'ini iç piyasa tüketiyor" ifadelerini kullandı. Aslan, çelik sektöründe en büyük pazarın uzun yıllardan beri İsrail, sonrasında Romanya'nın en büyük 2'nci büyük pazar olduğunu belirterek, "Türkiye'nin Romanya'ya ihracatı 7 milyar dolar. Bu ihracatın yüzde 18'i olan yaklaşık 1,3 milyar dolarını çelik sektörü yapıyor." dedi. Aslan, çelik ihracatının geçen yıl 21 milyon ton, ithalatın ise 3'te ikisi kadar olduğuna işaret ederek, ithalatın uzun ürün değil yassı ürünlerde gerçekleştiğini kaydetti.

Türk İşadamları Derneği (TİAD) Yönetim Kurulu Başkanı Ufuk Tandoğan ise Türkiye'yle Romanya arasında 10 milyar dolara giden bir dış ticaret hacminin bulunduğunu dile getirdi.

NBE 30.03.2023

Çelik ihracatında enerji odaklı kayıplara "heyet" pansumanı

Yılın ilk çeyreğinde ihracatta yüzde 40'lık düşüş yaşayan çelik sektörü, kayıplarını telafi edebilmek için ticari heyetlere ağırlık verdi. Bu kapsamda 25 Türk firması Romanya'da 260 Romen alıcı ile B2B görüşme yaparak yeni işbirlikleri sağladı.

İMAN GÜNEŞ/İGONEŞ

Yaklaşık 35,1 milyon ton çelik üretimiyle dünyada en fazla üretim yapan 8'inci ülke olan Türkiye, küresalde boyutta yaşanan daralmanın olumsuz etkisini yaşıyor. Büyük sektöre hammadde temin eden ve ihracatta sektörler arasında en yoğun enerji ürdisi olan aynı zamanı Türkiye ihracatının gidişatına da yön veren sektör, enerji fiyatlarının yüksekmesi ve kurun sabit kalmasıyla pazarlarını Cezayir ve Mısır gibi ülkelere kaptırma tehlikesi yaşıyor. Sektör, ticari heyetlere ağırlık vererek alıcılarla B2B görüşmelerine odaklanıyor.

Çelik İhracatçıları Birliği (ÇİB) de bu kapsamda Ticaret Bakanlığı koordinasyonuyla 'en yıl ana pazar olan Avrupa'da Sırbistan, Bulgaristan'ın arkadan Romanya'da da ticaret heyet düzenledi. 25 Türk firmasının yer aldığı ticaret heyetinde 260 Romen ithalatçı firmayla B2B görüşmeler gerçekleştirildi.

Görüşme yaptığımız Romen firmalar, özellikle çelik sektöründe uzun vadeli ve güvene dayalı ticaret yapmak tercih ettiklerini, Türk firmaları buna son derece uygun olduklarını söyledi.

Romanya'nın çelik İhtiyacının %23,7'sini Türkiye karşılıyor

Romanya'da, 2023 yılında AB kaynaklı ciddi altyapı yatırımlarının olacağını duyuran ÇİB Başkanı Adnan Aslan; yurdaşcak İhalelerden, Türk firmalarının hem çelik ihracatında hem de müteahhitlik çalışmalarından iş aldığını dile getirdi. Aslan; Balkanlar'a yapılan Sırbistan, Bulgaristan, Macaristan seyahatlerinden geri dönüşlerin pozitif olduğunu, Romanya'ya yapılan görüşmelerden de ümitli olduklarını söyledi. Romanya'nın çelik ithalatının yünde 23,7'sini Türk çelik sektörünün karşıladığına dikkat çeken Aslan, bugün Romanya'nın çelik ithalatı ihtiyacının yünde 15'ini karşılamayı öngördüklerini söyledi.

Türkiye'nin geçen yıl Romanya'ya yaklaşık 7 milyar dolar ihracat yaptığına, bunun 1,2 milyar dolarının ise çelik olduğunu vurgulayan Aslan, "Çelik ihracatında Romanya bizim İsrail'den sonra en büyük 2'nci pazarımız. 1,2 milyon ton tirkin ihraç ettik. Balkanlar'a yaptığımız önceki heyetlerden olduğumuz geri dönüşler çok pozitif oldu" dedi.

Umutlar yılın ikinci yarısına kaldı

Çelik ihracatının geçen senaye göre yünde 40 azalacağına dikkat çeken Aslan, şu bilgileri verdi: "Enerji fiyatlarından yaşanan artış bizi olumsuz etkiledi. Rakiplerimize göre pahalı kaldık. Yılın ikinci çeyreğinden sonra doğal gaz ve enerji fiyatlarının aşağı doğru gelmesini bekliyoruz. 17 Nisan'da sanayi ide doğal gaz kullanımında yünde 18'lik bir indirim gelecek. Bugün ithalatta 1000 metreküp doğal gazın Hollanda'daki fiyatı 42 Euro. Nisanda birim kullanacağımız doğal gazın fiyatı 50 Euro olacak. Yine fiyatta yükselecek olacağız. Ancak yılın ikinci yarısında rekabet gücümüzü ilk yarıya göre daha pozitif olacak. Bu nedenle umutluyuz."

UZAK ÜLKELERE DE AÇILACAK

Sektörün ihracatı hakkında bilgi veren Çelik İhracatçıları Birliği Başkanı Adnan Aslan, geçen yıl mıktarda 21 milyon tona yakın, değerde ise 21 milyar dolar aşkın ihracat yaptıklarına değindi. Aslan, ithalatın ise ihracatın 1'le 2'si kadar olduğunu ifade etti. Aslan, pandemiyle çelikte iyi olduklarını, yıda 50 bin ton paslanmaz hurdası ihraç ettiklerini dile getirdi. ÇİB olarak her senesi 5-6 ülkede B2B görüşmeleri ile yaptıklarını, bu senesi ise sayıyı artırdıklarını ifade eden Aslan, "Bu yıla Sırbistan, Bulgaristan, Romanya ile başladık. 8 tane ticari heyet yapmayı planlıyoruz. Önümüzde Belçika-Hollanda var. Ardından İngiltere, Polonya olacak. Şili-Peru ve Güney Afrika ülkelerik yapmayı hedefliyoruz" diye konuştu.

ÇELİK SEKTÖRÜ, YEŞİL DÖNÜŞÜME HAZIR

Avrupa Birliği'nin Yeşil Mutabakat sürecine en hazır sektörün çelik olduğunu belirten Çelik İhracatçıları Birliği Başkanı Adnan Aslan; şunları söyledi: "Bizim bir avantajımız var. Biz çelik üretiminin yünde 75'ini İbşyini elektrikli ark ocaklarıyla yapıyoruz. 3 tane firmamız yüksek cerhenden yapıyor. Çevre emisyonunu en az etkileyen üretim bacağı elektrikli ark ocağı. Bizim üretimimizin sera gazı etkisi, yaklaşık tonunun 5'te 1'inden daha az. Dolayısıyla bizim hazırlanmamız daha kolay oluyor. Şu anda her birimiz hemen her firmamız yünde 20 ile yünde 30'luk elektrik ihtiyacını yenilenebilir enerjiden karşıyor. Rüzgar ve güneş enerjisi kullanımı artı."

YENİ RAKİPLER MISIR VE CEZAYİR

Çin'in sektörde en büyük oyuncu olduğunu değinen Çelik İhracatçıları Birliği Başkanı Adnan Aslan, Cezayir ve Mısır'ın ise yeni rakipleri olduğunu dikkat çekti. Kurda beklenen artışın olmaması ve enerji fiyatlarının artmasıyla pazar paylarının düştüğünü söyleyen Aslan, rakiplerin hakkında şu değerlendirmeleri yaptı: "Biz geçen yıl 20 milyon tondan fazla ihracat yaptık. Bu senesi ise muhtemelen 16-17 milyon ton civarında ihracat yapacağız. Çin, yıda 1 milyar ton üretiyor. Bunun 80 milyon tonunu yani üretiğinin yünde 8'ini ihraç ediyor. Biz 35 milyon ton üretimin 20 milyon tonunu ihraç ediyoruz. Bizim oranımız yünde 55 civarında. Kuzey Afrika yeni rakibimiz oldu. Enerji maliyetini burada belirtiyor. Mısır, Cezayir doğal gaz ülkesi. Maliyetleri de çok düşük. Pazarlarımızı bunlara kaybediyoruz. Bu yüzden heyetlere önem veriyoruz. Müşterilerimizin gözü kazanmak ve mevcutları korumak için B2B'ler düzenliyoruz."

ANALİZ 30.03.2023

Romanya'da Türk çeliği rüzgarı

Çelik İhracatçıları Birliği, Romanya'ya çıkarma yaptı. 25 Türk çelik ihracatçı firmanın katılımıyla Romanya'da gerçekleşen heyet kapsamında iki ülkenin çelik sektörü temsilcileri bir araya geldi. Türk çelik sektörü Balkanlar'daki etkinliğini artırmak, sektörünün beşinci büyük pazarı olan Romanya ile olan bağları güçlendirmek ve ticaret hacmini artırmak için bu ülkeye Ticaret Heyeti gönderildi. Çelik İhracatçıları Birliği (ÇİB) Heyeti, 21 firmanın temsilcileri ile katılarak yeni iş birlikleri ve ortak yatırımlar için görüşmeler gerçekleştirdi. ÇİB'in Romanya'da yaptığı temaslarda, yapılan B2B görüşmelerle iki ülke arasındaki ticaret hacminin artırılması hedefleniyor. İki ayda ihracatın yüzde 40 düştüğünü dile getiren ÇİB Başkanı Adnan Aslan, "İhracat düşüşünde depremin etkisi yok. 35 milyon ton çelik üretiminin 11 milyon tonu Osmaniye, Hatay, İskenderun'da üretiliyor. Bu bölgede üretimin yüzde 60-70'ini iç piyasa tüketiyor" dedi. Çelik sektöründe en büyük pazarın uzun yıllardan beri İsrail olduğunu ifade eden Adnan Aslan, sonrasında Romanya'nın en büyük 2. büyük pazar olduğunu belirten Aslan, "Türkiye'nin Romanya'ya ihracatı 7 milyar dolar. Bu ihracatın yüzde 18'i olan yaklaşık 1,3 milyar dolan çelik sektörü yapıyor. Bu yıl da umut ediyoruz ki yüzde 15 bandını yakalarız" dedi. Romanya'da, 2023 yılında AB kaynaklı ciddi altyapı yatırımlarının olacağını duyuran Aslan; yapılacak ihalelerden, Türk firmalarının hem çelik ihracatında hem de müteahhitlik çalışmalarından iş aldığını dile getirdi. Aslan; Balkanlar'a yapılan Sırbistan, Bulgaristan, Macaristan seyahatlerinden geri dönüşlerin pozitif olduğunu, Romanya'ya yapılan görüşmelerden de ümitli olduklarını sözlerine ekledi. Haziran'dan sonra elektrik ve doğal gaz fiyatlarının Avrupa ile eşit seviyeye gelebileceğini dile getirdi.

EKONOMİST 16.04.2023

HABER SİBEL ATİK satik@ekonomist.com.tr

Çelikte maliyet ve rekabet kıskacı

Çelik sektörü, indirimlere rağmen hala yüksek olan enerji maliyetlerinin faturasını ihracatta yüzde 40 kayıpla ödeyecek. Yükselen maliyetlerin pazar kaybına neden olduğu ifade edilirken, sektör temsilcileri ithalat kotasının da hızla uygulanmasını istiyor.

Yüksek enerji maliyetleri, 2021 yılında 40 milyon tonluk üretimle Almanya'yı geçip Avrupa'da ilk sıraya yerleşen Türk çelik sektöründe morallerı düşürdü. Enerji fiyatlarında indirimlere rağmen hala Çin'de megavat başına 60 dolar olduğu ifade edilen maliyetlerin Türkiye'de 120 doların üzerinde olması, yıl sonu için çelik sektörünü tedirgin ediyor. Talep daralması, enerji maliyetlerindeki yüksekliik gibi sorunlar nedeniyle Avrupa, Afrika ve Amerika pazarlarında güç kaybeden sektör; yılın ikinci yarısında globalde ve iç pazarda gidişatın değişmesini umut ediyor.

Geçen yılı yünde 10 düşüşle 21 milyar dolar ihracat geliriyle kapatan sektörün bu yılki kaybının ise yünde 40'ları bulacağı öngörülüyor. Geçen yıl bir ara tonu bin 400 dolara kadar çıkan sıcak rulo fiyatlarının 800 doların ardından şimdilerde 650 dolara kadar indiğini aktaran sektör temsilcileri, bu yıl Çin etkisiyle çelik satış fiyatlarının daha da düşebileceğine işaret ediyor.

ÇİB İHRACATINDA SON 5 YIL

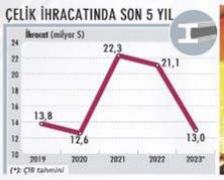

UĞUR DALBELER
ÇOLAKOĞLU METALURJİ

ADNAN ASLAN
ÇELİK İHRACATÇILARI BİRLİĞİ

"ÇİN'DEN İTHALAT BAŞLADI"

Çin'in devlet yardımıyla altyapı ve inşa sektörüne büyük krediler açması ve iç pazarında ihtiyacının artması Türk çelik sektörüne yaramış ve ihracatta rekorlara imza atılmıştı. Buradan hareketle sektörde yeni yatırımlar da hızlanmış ve üretim kapasiteleri artış kaydetmişken, sektör temsilcileri yılın ikinci yarısına dikkat çekiyor. Çelik İhracatçıları Birliği Başkanı ve İçdaş Yönetim Kurulu Üyesi Adnan Aslan, maliyetlerin rakip ülkelere göre yüksek seyretmesinin pazar kaybına neden olduğunu ve bunun tekrar kazanılmasının zaman alacağını söylüyor. Aslan, artık rakip ülkelerle benzer enerji maliyetlerine gelmekten başka bir yolun olmadığını söylüyor.

Çelik İhracatçıları Birliği Başkan Yardımcısı ve Çolakoğlu Metalurji CEO'su Uğur Dalbeler ise 2022 ortasında enerji maliyetlerinin artmaya başlamasıyla sektörde daralmanın başladığını söylüyor. "Ekim-kasım aylarında elektrik megavat başına 220 dolara kadar geldi. Şu an 120'lere gelmiş olsa da geçen yılın başı ile karşılaşıldığında mevcut rakamlar hala yüksek" diyor.

Önceki yıllarda Uzakdoğu'da Singapur, Hong Kong pazarlarına ihracat yapıldığını ancak son yıllarda o pazarların kaybedildiğini aktaran Dalbeler, "Daha kötüsü oradan ithalat başladı. Japonya, Güney Kore ve Çinli üreticilerin ihracat faaliyetleri hızlandı. Bizdeki kapasite kullanım oranındaki düşüşün bir nedeni de bu elbette. Çinli üreticiler Türkiye'de agresif bir şekilde sevkiyat ve teklifleri sürdürüyor. Japonlar ise Avrupa'da ciddi pazar kapıyorlar" diye konuşuyor.

İTHALATA VERGİ MAYISTA GELİYOR

Yeniden ihracata hız veren Çin, Avrupa'nın kendisine uyguladığı kota nedeniyle yönünü

POSTA 26.09.2023

CAPITAL 01.06.2023

HİZMET

Rekor kırdı

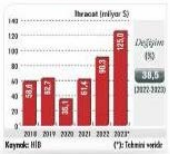

İDDİALI HEDEF

REKOR Türkiye'nin 2021'de 61 milyar dolar olan hizmet ihracatı, 2022'de yüzde 47'lik artışla 90,3 milyar dolara ulaştı. Alt krirnlara bakıldığında, turizm ve seyahat hizmetleri 40,2 milyar dolara, yolcu ve yük taşımacılığı sektörleri 36,6 milyar dolara ulaştı. Hizmet ihracatında geleneksel sektörlerin yanı sıra yüksek katma değerli hizmetlerde de önemli bir ivme yaşandı. Sigorta ve emeklilik hizmetleri yüzde 77 artışa 1,8 milyar dolara, finansal hizmetler yüzde 89 artışla 732 milyon dolara ulaştı.

KATKI Sektörün, Türkiye'nin toplam istihdamının yüzde 60'a yakınını gerçekleştirdiğini belirten Hizmet İhracatçıları Birliği Yönetim Kurulu Başkanı Ahmet Bolat, "2023'te de ihracatımız 125 milyar dolar seviyelerine çıkararak yeni bir rekora imza atmayı hedefliyoruz. Öte yandan 2022'de 90 milyar dolarlık hizmet ticareti fazası sağladık" diyor.

PAY 2023 hedefleriyle ilgili konuşan Bolat, şunları söylüyor: "90 milyar dolar aşan ulusalararası sağlık hizmetleri pazarında paymız 5 milyar dolara, 160'tan fazla ülkede 800 milyonu aşkın seyirciye ulaşan dizi-film sektörünü 1,5 milyar dolara, eğitim hizmetlerinde uluslararası öğrencilerden elde ettiğimiz gelirli 2 milyar dolara, bilişim sektöründe ihracatımızı 5 milyar dolar yükseltmeyi hedefliyoruz."

AMBALAJ

YEŞİL DÖNÜŞÜM

İHRACAT Ambalaj sektörü, 2022 yılında 3 milyon 300 bin ton ambalaj ihracatı gerçekleştirdi ve bundan 7,5 milyar dolarlık gelir elde etti. 2022'de sektörün dış ticaret fazlası 2,7 milyar dolar oldu. ASD Başkanı Zeki Sanbekir, 2023'te sektörün pazar büyüklüğünü 28 milyar dolardan 30 milyar dolara, kişi başı tüketimi 325 dolardan 380 dolara, ihracatıysa 10 milyar dolara çıkarmayı hedeflediklerini belirtiyor.

VİZYON Ambalaj Sanayicileri Derneği Başkanı Zeki Sanbekir, "2030 yılında sektör büyüklüğümüz için 50 milyar dolar, ihracat için de 20 milyar dolar hedef koyduk. Rekabet gücümüz ve potansiyelimiz yüksek. Türkiye ambalaj sanayisi, Avrasya'nın ambalaj merkezi olma yolunda kararlı adımlarla yürüyor" diyor.

GÜNDEM Sektörün sürdürülebilirlik konusunda çalışmalarını hızlandırdığını belirten Sanbekir, şöyle devam ediyor: "Sektör mensuplarımız karbon ayak izi ölçümlerini yaptırmalı. Avrupa Yeşil Mutabakatı'nda hedeflenen üretim ve ticaret süreçlerini ve değişimini takip etmeliyiz. Üretim süreçlerimizi kaynak verimliliğini en üst seviyede tutan, sürdürülebilir bir üretim modeli olan döngüsel ekonomi temeli üzerine kurmalıyız."

10 milyar dolar hedefi

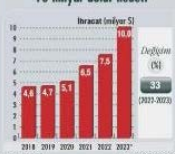

ÇELİK

Yüzde 40 düşüş bekleniyor

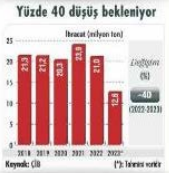

ZOR DÖNEM

DÜŞÜŞ Türkiye'nin çelik ihracatı geçen yıl yüzde 12'lik düşüşle miktar bazında 21 milyon tona geriledi. 2023'ün ilk iki ayında ihracatın yüzde 40 düştüğünü belirten ÇİB Yönetim Kurulu Başkanı Adnan Aslan, ihracatın bu yıl geçen yıla oranla yüzde 40 düşeceğini belirtiyor. Aslan, "Biz kotalarımız uzun çelikte her çeyrek ilk iki günde dolduruyorduk. Yassdasya yaklaşık 1 ay sonra dolduruyorduk. Bu yıl ilk çeyrekte bazı ürünlerde kota dolmadı. Enerji fiyatlarının yüksek olmasından dolayı fiyat avantajımız kaybettik" diyor.

ETKİ İhracattaki düşüşte depremin etkisi olmadığını belirten Aslan, şöyle konuşuyor: "Uzun çeliktek fiyatlarımız 720 dolar seviyelerindeydi. Depremden sonra 15-16 Şubat'a kadar 710 dolar seviyelerinde devam etti. Sonra hammadde fiyatlarının artışından dolayı kademeli olarak 750-760 dolarlara çıktı. Şimdi Türkiye genelindeki fiyatlar yine 720 dolar seviyelerine indi."

ÖNEM Çelik sanayisinde kayıplar yaşanmasının, imalat sanayinin diğer kollarını da olumsuz etkileyeceğini hatırlatan Aslan, şöyle devam ediyor: "Bu nedenle öncelikle yerli çelik sanayisinin korunmasının ve güçlendirilmesinin temel alınması gerektiğini düşünüyoruz. Türkiye'nin İhracatını daha da yukarılara taşımak için ülke sanayisinin desteklenmesi gerektiğine inanıyoruz."

NBE 22.09.2023

İHRACATTAKİ DURGUNLUK 2024'TE DE DEVAM EDECEK

Pazarı rakibe dönüşen çelikçi destek bekliyor

Elyatta rekabet avantajını kaybeden çelik sektörü, 2024 için de umutlu değil. Eskiden pazar olan birçok ülkenin rakibe dönüştüğünü belirten ÇİB Başkanı Aslan, "Rakiplere destek alırken bizim onlarla bu şartlarda rekabet etme şansımız yok" dedi.

İMAN GÜNEŞ–İSTANBUL

Geçen yıl gerçekleştirdiği 21 milyar dolar ihracatla Türkiye'nin en fazla ihracat yapan 4'üncü sektörü olan çelikte duraklama dönemi devam ediyor. Yılın ilk kısmında ciddi düşüş yaşayan sektör, miktar ve değerde yüzde 40'lık kayıp yaşadı. İhracat siparişleri azalan sektörde duraklama döneminin 2024 yılında da sürmesi bekleniyor. Sektörün yaşadığı düşüşte temel etkenler; küresel talep daralması, yüksek enerji fiyatları, Asya ve Afrika ülkelerine göre rekabet avantajının yitirilmesi oldu.

Çelik İhracatçılar Birliği (ÇİB) Başkanı Adnan Aslan ve ÇİB Başkan Yardımcısı Uğur Dalbeler, çelik sektöründe bir araya getiren en büyük organizasyonlardan biri olan SteelOrbis 2023 Güz Konferansı & 89'ncu IREPAS toplantısının ardından gerçekleşen sohbet toplantısında sektörün güncel durumunu değerlendirdi.

Sektörün ihracatında Avrupa'nın payının yüzde 40 olduğunu kaydeden ÇİB Başkanı Adnan Aslan, "Avrupa'nın korumacı birtakım önlemler almasıyla bu oran biraz düştü. Ama hâlâ en büyük olduğumuz yer batı tarafı; Avrupa Topluluğu, Kuzey Amerika, Güney Amerika, Afrika ülkeleri. Orta Doğu geçmişte çok ağırlıklı ihracat yaptığımız bölge iken bugün Orta Doğu'daki üreticiler bize rakip olmaya başladılar. 10-15 yıl önce ihracat yaptığımız Körfez ülkeleri, Kuzey Afrika ülkeleri bizim pazarlara net ihracatçı oldu. Cezayir, Mısır gibi ülkeler Amerika'ya, Avrupa'ya ihracat yapıyor. Çünkü onların ciddi anlamda bir enerjiye ham madde avantajları söz konusu" diye konuştu.

ÇİB Başkanı Adnan Aslan (solda) ve ÇİB Başkan Yardımcısı Uğur Dalbeler, sektörün durumunu değerlendirdi.

20 ülkeden 60'tan fazla üretici İstanbul'da buluştu

Çelik sektöründe bir araya getiren en büyük organizasyonlardan biri olan SteelOrbis 2023 Güz Konferansı & 89. IREPAS toplantısı 17-19 Eylül tarihlerinde İstanbul'da gerçekleşti. Yıldı iki kez yapılan organizasyonun 40'ıncı yılında 20 ülkeden 60'tan fazla çelik üreticisinin katılımı ile toplamda 750'nin üzerinde katılımcı yer aldı. IREPAS toplantısı ile birçok ülkeden gelen ve sektörün önemli oyuncularının bulunduğu bir ortamda tekrar güç kazanma açısından bir fırsat olacak." dedi. Aslan sözlerini şöyle sürdürdü: "Oranlarımız yıl için ihracat beklentimiz aslında bu yıldan çok fazla değil. Ama dünya piyasalarında yaşayamanın süreçlerini öngörüyoruz. Fatz artırmanın devam edeceğini, enflasyonun belli bir düzeye gelene kadar bu politikanın sürecciği yönünde izlenecek mevcut. IREPAS Toplantısı ile birçok ülkeden gelen ve sektörün önemli oyuncularının bulunduğu bir ortamda bizlerin tekrar güç kazanması açısından bir fırsat olacak." dedi. Avrupa'nın toplam ihracat içindeki payının yüzde 40 olduğunun bilgisini paylaşan Aslan, "Avrupa'nın korumacı birtakım önlemler almasıyla bu oran biraz düştü. Ama bizim ağırlıklı olduğumuz yer batı tarafı; Avrupa Topluluğu, Kuzey Amerika, Güney Amerika, Afrika Orta Doğu geçmişte çok ağırlıklı ihracat yaptığımız bölge iken bugün Orta Doğu'daki üreticiler bize rakip olmaya başladılar. Çünkü onların ciddi anlamda bir enerji ve ham maddede avantajlar söz konusu" açıklamasını yaptı.

İhracat hedefi 15 milyar dolar

Aslan, "Ton başına ihracatımız 1050 dolar. Bizim bu ton başına ihracatımızın fiyatı artacak. İnşaat çeliği ve yarı mamul ihraç etmeyeceğiz, katma değeri yüksek ürünler ihraç edeceğiz. 2027 yılına kadar elektrik tüketimimizin yünde 50'sini kendi ür kaynaklarımızla yenilenebilir enerjiden temin edeceğiz" dedi. Özellikle artan enerji maliyetleri ile küresel gelişmelerin bağlı yaşanan sorunlarla birlikte sektörde yeniden yatırımın zor olduğunu ifade eden Aslan, "Geçen yıl özellikle Rusya Ukrayna savaşıyla birlikte enerjide inanılmaz bir maliyet artışıyla karşı karşıya kaldık: 200-250 dolar olan doğalgaz, 1200 dolarlara kadar çıktı" ifadesini kullandı. Türkiye'nin batı dünyasında inşaat çeliğinde açık ara bir numara olduğunu belirten Aslan, şimdi talebin düştüğünü belirterek Türkiye'nin inşaat çeliği ihracı etmediği ülkenin kalmadığını vurguladı.

Elyatta rekabet avantajımız kaybedildi

Geçen yıl Elyatta'da yaşanan sorunlardan bahsedilmesi gerektiğini belirtmiş olan Aslan, "Elyatta'da yaşanan sorunlar, Elyatta'da yaşanan sorunlar, Elyatta'da yaşanan sorunlar,

AKŞAM 22.09.2023

Dünya çelik sektörü İstanbul'da buluştu

ULUSLARARASI İnşaat Demiri İhracatçıları ve Üreticileri Birliği'nin (IREPAS) Çelik İhracatçıları Birliği (ÇİB) işbirliği ile düzenlediği konferans İstanbul'da gerçekleşti. Yılda iki kez yapılan organizasyonun 40. yılında 20 ülkeden 60'tan fazla çelik üreticisinin katılımı ile toplamda 750'nin üzerinde rekor sayıda katılımcı yer aldı. Türkiye'nin Batı dünyasında inşaat çeliğinde açık ara bir numara olduğunu belirten ÇİB Yönetim Kurulu Başkanı Adnan Aslan, şimdi talebin düştüğünü belirterek inşaat çeliği ihraç edilmediği ülkenin kalmadığını söyledi.

BEKLENTİ 15 MİLYAR DOLAR

2022'de çelik ihracatının 21 milyar dolarları aştığını bu yıl beklentinin 15 milyar doların altına ineceğini belirten Aslan, "Dünya konjonktürünün bu sonuçta çok önemli etkisi var ama aynı performansı tutturmak zorundayız. Bu konuda çabamızı göstermeye devam edeceğiz" dedi. Avrupa'nın toplam ihracat içindeki payının yüzde 40 olduğunun bilgisini paylaşan Aslan "Avrupa'nın korumacı birtakım önlemler almasıyla bu oran biraz düştü" diye konuştu.

SABAH 30.09.2023

Dünya çelik sektörü buluştu

Dünyanın bir numaralı uzun çelik piyasası konferansı IREPAS Toplantısı'nın 89'uncusu Çelik İhracatçıları Birliği (ÇİB) iş birliği ile İstanbul'da gerçekleşti. Türkiye'nin batı dünyasında inşaat çeliğinde açık ara bir numara olduğunu belirten Çelik İhracatçıları Birliği (ÇİB) Yönetim Kurulu Başkanı Adnan Aslan, şimdi talebin düştüğünü belirterek Türkiye'nin inşaat çeliği ihraç etmediği ülkenin kalmadığını söyledi. 2022'de çelik ihracatının 21 milyar dolarları aştığını bu yıl beklentinin 15 milyar doların altına ineceğini belirten Aslan, "Dünya konjonktürünün bu sonuçta çok önemli etkisi var ama biz elimizden geldiğince aynı performansı tutturmak zorundayız. Var gücümüzle bu konuda çabamızı göstermeye devam edeceğiz." ifadelerini kullandı.

Çelik sektörünü bir araya getiren en büyük organizasyonlardan biri olan SteelOrbis 2023 Güz Konferansı & 89. IREPAS toplantısı 17-19 Eylül tarihlerinde İstanbul'da gerçekleşti. Yılda iki kez yapılan organizasyonun 40. yılında 20 ülkeden 60'tan fazla çelik üreticisinin katılımı ile toplamda 750'nin üzerinde rekor sayıda katılımcı yer aldı.

DÜNYA 28.12.2023

Yerli çelik sanayisinin güçlendirilmesi için 100'üncü yılda da çalıştık

Adnan Aslan
Çelik İhracatçıları Birliği (ÇİB) Yönetim Kurulu Başkanı

Uzun yıllara dayanan deneyimiyle ihracat performansını etkileyen sorunlarla baş etmeye çalışan Türk çelik sektörümüzün küresel düzeyde sürdürülebilir bir rekabet gücü elde etmesi için çalışmalarımızı sürdürüyoruz.

Türkiye İhracatçılar Meclisi bünyesinde bulunan İstanbul Maden ve Metaller İhracatçı Birlikleri Genel Sekreterliği altındaki birliklerden biri olarak 2005 yılında faaliyet göstermeye başlayan Çelik İhracatçıları Birliği olarak, birincil hedef olarak belirlediğimiz Türk çelik sektörünü dünyaya tanıtma ve pazar payını artırma doğrultusunda yolumuza devam ediyoruz.

2022 yılına geldiğimizde 200 ülkeye ihracat yapan, dünyanın 8'inci ve Avrupa'nın 2'inci büyük üreticisi, dünyanın 5'inci büyük ihracatçısı ve inşaat çeliği ihracatında ise dünya lideri konumunda bulunan sektörümüzün 35.1 milyon ton ham çelik üretimi gerçekleştirme kapasitesine ulaştığını vurgulayabiliriz.

Sektörel ticaret heyetleri çalışmalarını sürdürüyor

Son teknolojiye sahip sektörümüz globaldeki rakipleriyle yarışabilecek potansiyele sahip olmakla birlikte korumacılık önlemleri, Rusya-Ukrayna savaşı, yüksek enerji fiyatları ve küresel çelik talebindeki azalış gibi birçok etmenden dolayı 2022 yılını beklediği gibi kapatamadı. Birlik olarak biz de 2023 yılı için 2022 yılından gelen olumsuzlukların devam edeceği bilinciyle bir faaliyet takvimi oluşturarak yola çıktık. İhracatımızı artırıcı ve yeni pazarlar yakalamaya odaklanan tüm organizasyonlara hız verdik. Senenin daha en başından sektörel ticaret heyetlerimizi gerçekleştirmek üzere harekete geçtik. Macaristan, Romanya, Bulgaristan, İspanya, Belçika ve Polonya sektörel ticaret heyetlerimizi düzenledik. Şimdilerde Peru-Şili Sektörel Ticaret Heyetimiz için çalışmalarımızı sürdürüyoruz. Yılsonuna kadar da farklı ülkelere heyet etkinliklerimiz olması için planlamalarımıza devam ediyoruz.

İş görüşmeleri ile söz konusu ülkelere çelik ihracatımızı artırmayı sağlamak en büyük hedefimiz. Ayrıca, organize ettiğimiz alım heyetlerimizle de hedef pazarlarımızdaki çelik alıcılarını Türkiye'ye davet ederek, firmalarımızın ihracat performanslarına katkı sunmayı sürdürüyoruz. Bunun yanı sıra Ur-Ge projeleriniz kapsamında alt sektörlerimize yönelik ihracat artırıcı faaliyetlerimize de devam ediyoruz. Ayrıca global çelik konferans ve fuarlarında da yer alarak hem Türk çelik sanayinin tanıtımına katkı sağlıyor hem de sektörün pazar payının artmasına destek oluyoruz. ■

Çalışmalarımıza aralıksız devam edeceğiz

Türk çelik sanayimiz, küresel ölçekte değişen üretim yöntemleri ve teknolojik dönüşümde dünyayla eşdeğer özelliklere ve yıllardır olduğu gibi serbest piyasa koşulları içerisinde rakipleriyle rahatça rekabet edecek güce sahip bulunuyor. Cumhuriyetimizin 100'üncü yılı olan 2023'ü de yerli çelik sanayisinin korunması ve güçlendirilmesi için çalışmalarımıza aralıksız devam ederek tamamlayacağız.

PARA 31.12.2023

Patronlar ve yöneticilerin gözünden

"Kayıplarımızı telafi edeceğiz"

50.4 milyar dolar yıllık üretim değerine ulaşan bir sektörüz. 2024 yılı için üretim beklentimiz, dolar bazında 50 milyar dolar bandındaki üretim değerimizi korumak. 2022 yılında, 210 ülke ve bölgeye 13 milyar dolar değerinde ihracat gerçekleştirdik. Türk tekstil sektörü olarak 2023 yılının sonunda ihracatımızı bir önceki yıl ile aynı oranda tamamlamayı hedefliyorduk ancak küresel ticaret dar bir koridordan geçiyor. Tekstil sektörü ihracatımızdaki gerileme yüzde 10 seviyelerinde. Ancak

Ahmet ÖKSÜZ / İstanbul Tekstil ve Hammadde İhracatçıları Birliği (TİHİB) Başkanı

en büyük ihracat pazarımız olan AB ve ABD'nin dünyadan tekstil ithalatlarındaki düşüş oranı çok daha yüksek. Avrupa Birliği ülkeleri ve ABD, tekstil ithalatında yüzde 20'lik bir gerileme yaşamasına rağmen biz bu pazarlarda paylarımızı koruyabildiğimiz için mutluyuz. 200'ü aşkın ülke ve bölgeye ihracat gerçekleştiriyoruz. En büyük ihracat pazarımız yüzde 40 ile AB ülkeleri. 2024 yılında çok daha güçlü bir ihracat atağı ile özellikle yılın ikinci yarısından itibaren kayıplarımızı telafi edebileceğimizi öngörüyoruz.

"Yıl ortasında ticari hareketlilik için beklentimiz yüksek"

2023 yılında dünya makine ve teçhizat yatırımlarının geçen yıla göre değişmediği, makine ve teçhizat üretiminin ise yüzde 0,8 daraldığı tahmin ediliyor. Bu daralmanın büyük bölümü gelişmiş ülkelerdeki verilerden kaynaklanıyor. Türkiye'de ise makine ve teçhizat yatırımlarının 2023 yılı tamamında yüzde 11 büyüdüğünü, makine ve teçhizat üretiminin ise yüzde 9,5 arttığını görüyoruz. Sanayi üretimindeki büyümeyi büyük ölçüde iç talebin sürüklediği bu süreçte, makine imalat sanayi konsolide verilerine göre, Ocak-Kasım döneminde Türkiye'nin serbest

Kutlu KANATLIOĞLU / Makine ve Aksamları İhracatçıları Birliği (MAİB) Başkanı

bölgeler dâhil toplam makine ihracatı geçtiğimiz yılın aynı dönemine göre yüzde 8,5 artarak 25,8 milyar dolara ulaştı. 2024'te 30 milyar dolar ihracat hedefliyoruz. Yüksek faiz ortamında iktisadi faaliyetlerin yavaşladığı bu dönemi, Türkiye başarıyla atlattı. Elimizdeki veriler, en geç 2024 ortasında ekonomik canlılığın başlayacağını ve Avrupa'nın toplam ithalatının gelecek yıl sonunda yüzde 2'ye yakın artacağını gösteriyor. Yeni sipariş dalgasından Türkiye'nin payına düşeni alabilmesi için sektörün yatırımlarına devam etmesi gerekiyor.

"100 milyar dolarlık hedefte kilit rol almak istiyoruz"

Birliğimiz özelinde düşündüğümüzde, önümüzdeki sene bizim için ABD yılı olacak. Heyetler, milli katılımlar, info stant katılımları ile birliğimizin ve ihracatçımızın ayak izini ve görünürlüğünü ABD'de artırmayı hedefliyoruz.
Yine ABD'den alım heyetlerini ülkemizde ağırlayarak ticari ilişkilerimizi derinleştirmek istiyoruz. Biliyorsunuz Cumhurbaşkanımızın, ABD Başkanı Biden ile belirlemiş olduğu 100 milyar dolarlık ticaret hacmi hedefi var.

Çetin TECDELİOĞLU / İstanbul Demir ve Demir Dışı Metaller İhracatçıları Birliği (İDDMİB) Başkanı

Biz bu ticaret hacmi hedefini yakalamada kilit sektör olmak istiyoruz.
Sene sonu ihracat hedefimiz 20 milyar dolardı. Ne yazık ki sayıdığımız sebepler; seçim ortamı ve dolar kurunun üzerindeki baskı sebebiyle bu hedefe ulaşmamız zor görünüyor.
Biz Demir ve Demir Dışı Metaller sektörü olarak her bir alt sektörümüzde büyümeye devam ediyoruz. Sektör 300 bin kişilik bir istihdam yaratıyor. Bu rakamın 310 bin olmaması için hiçbir sebep yok.

"ABD ve Avrupa, Türk çelik sektörüne engel çıkarıyor"

Geçen seneye kadar hem üretimde hem de ihracatta artan ivme ile yoluna devam eden Türk çelik sektörü maalesef ki, bu yıl aynı performansı sergileyemiyor. O sebeple 2024 yılının çoğunluğunda da bu olumsuz gidişatın sektörümüze yansıyacağına inanıyoruz. Türkiye ekonomisinin güçlenmesi her sektöre olduğu gibi çelik sektörümüze de olumlu yansıyacaktır. Türk çelik sektörünün ihracat performansında yaşanan bu gerilemenin önücelikli nedeni olarak dünyada giderek yaygınlaşan korumacılık önlemlerinin

Adnan ASLAN / Çelik İhracatçıları Birliği (ÇİB) Başkanı

olduğunu söyleyebiliriz. Özellikle Amerika'da ve Avrupa'da Türkiye'ye karşı alınmış ciddi ticari önlemler mevcut. Güçlenen ülke ekonomisi ile biz de çelik sektörümüzü koruyacak önlemler alınması beklentisi içindeyiz. Çelik sektörü her zaman emek yoğun bir sektördü ve teknoloji gelişse de emek yoğun bir sektör olmaya devam edecek. Ancak içinde bulunduğu daralma ivmesi devam ettiği müddetçe ne yeni yatırımlardan ne de daha fazla istihdam söz edebilmek zor.

104 PARA HAFTALIK EKONOMİ DERGİSİ 31 ARALIK 2023 - 6 OCAK 2024

EKONOMİST **24.12.2023**

DEMİR ÇELİK

SİBEL ATIK
sofik@ekonomist.com.tr

ALMANAK

Yerli üretim için 'korumacılık' talebi

Bu yılı üretimde yüzde 5, ihracatta ise yüzde 40'ı bulan gerilemeyle kapatacak olan çelik sanayii, gelecek yıldan ise umutlu. Sektör, çelik ürün ithalatına karşı alınacak tedbirlerle yurtiçi talebin yerli üretime kaymasını ve bunun sektörün performansına olumlu yansımasını bekliyor.

Çelik sanayii 2023'ü üretim ve ihracatta önemli bir gerilemeyle kapatıyor. Sektörün 2022 yılında başlayan zorlu süreci bu yıl da devam ederken, sektör temsilcileri yurtiçi talebin yine yerli üreticilerden sağlanması yönünde alınacak tedbirlerle 2024'te yine yükselişe geçileblileceğini öngörüyor.

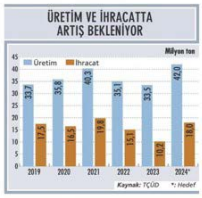

2022 yılında sektör üretimde yüzde 13'lük gerileme yaşamışken bu yıl da üretimdeki kaybın devam ettiği ve üstüne yaklaşık yüzde 5'lik bir düşüşün daha eklendiği görülüyor. Bu yılın 33,5 milyon ton civarında bir üretimle kapanması bekleniyorken, ihracatta da ABD ve AB'nin korumacı önlemleri, daralan talep ve döviz kurundaki baskılamanın da etkisiyle satışların pek iyi gitmediği görülüyor.

2023 yılının ilk 10 ayında çelik ürünleri ihracatında yüzde 36,4, ham çelik üretiminde ise yüzde 8,8 azalış varken, ithalat ise yüzde 18,8 oranında artış gösterdi.

"YERLİ ÜRETİM DESTEKLENMELİ"

Sektör temsilcileri, ithalata karşı alınacak önlemlerle tekrar Türkiye'nin cari işlem dengesine net katkı sağlayacak konuma ulaşabilecekleri görüşünde. Türkiye Çelik Üreticileri Derneği (TÇÜD) Genel Sekreteri Veysel Yayan, ithalattaki artışı Türkiye'nin tüketim kapasitesinin yurt dışına transfer edildiği ve ithalatın çelik sektörünü tahrip ettiğini çok net bir şekilde ortaya koyduğu şeklinde yorumluyor. Yayan, "2024 yılında, uluslararası piyasalarda yeni dengelerin oluşmasıyla birlikte, talebin kademeli bir şekilde canlanması ve yurt içi tüketimin yurt içi üretim yoluyla karşılanmasını mümkün kılacak tedbirlerin uygulamaya alınması koşuluyla sektörün 2021 yılı üretim seviyelerini yakalaması mümkün görülüyor" diye konuşuyor.

İstanbul Demir ve Demir Dışı Metaller İhracatçıları Birliği (İDDMİB) Başkanı Çetin Tecdelioğlu ise 2024 yılı için yerel seçimler sonrasında döviz kurunun üzerindeki baskının kalkmasıyla ihracatçının daha da rahatlayacağını öngörüyor.

"FİYAT ARTIŞI SINIRLI OLACAK"

2023 yılının ilk yarısında hurda fiyatları talepteki daralma nedeniyle tonu 400 dolar seviyelerinden 350 dolara kadar gerilemişti. Aralık ayından itibaren ise tekrar 400 dolar seviyesinin geride bırakılırken benzer eğilim demir cevheri fiyatlarında da gözlemlendi. Veysel Yayan, 2024 yılında enerji girdi maliyetlerinin makul seviyelerde seyretmesiyle birlikte, hurda ve demir cevheri fiyatlarındaki artışın sınırlı olacağını ifade ediyor.

ADNAN ASLAN / ÇELİK İHRACATÇILARI BİRLİĞİ (ÇİB) BAŞKANI

"Türkiye de korumacı önlemler almalı"

"Türk çelik sektörünün ihracat performansında yaşanan bu gerilemenin öncelikli nedeni olarak dünyada giderek yaygınlaşan korumacılık önlemlerinin olduğunu söyleyebiliriz. Özellikle Amerika'da ve Avrupa'da Türkiye'ye karşı alınmış ciddi ticari önlemler mevcut. Güçlenen ülke ekonomisi ile biz de çelik sektörümüzü koruyacak önlemler alınması beklentisi içindeyiz."

AYDINLIK **31.12.2023**

Hesaba Katılan

Recep ERÇİN
recepercin@aydinlik.com.tr

8 milyar dolar kaybettik net ithalatçı hale geldik

TÜRK çelik sektörü zorlu bir dönemden geçiyor. Küresalde uygulanan sıkı para politikaları Avrupa başta olmak üzere ana ihraç pazarlarında talebin yavaşlamasına neden oldu. Rusya'ya yönelik yaptırımlar, bu ülkenin Türk ürünlerini pazarlarına açmaya geçtikle yönelmesine yol açtı. Pandeminde hazırlıksız yakan ve devlet tarafından desteklenen Çin'in ürünlerini iç pazarlıklı kapasitelerini daha çok ihracata yönlendirmesi gücü bir nedeni pazarlarda ciddi sıkıntı olmasını beraberinde getirdi. Mart, Eylül gibi ülkelerin tağıtcı ve enerji maliyetlerinin Türk ürünlerinden çok daha uygun olması da hem pazar kaybetmemize hem de konumuzdaki yapılmaşan Türk pazarına yönelmelerini sağladı. Böylece 2023'de 23 milyar dolardan kadar çıkan çelik ihracatımız 2023'te 15 milyar dolara altına düştü.

SORUŞTURMA AÇILACAK

Bu gelişmeler üzerine hareketle geçen sektör kurmaları ek vergi talep etti. İthalata ek vergi anti-damping soruşturması sonunda belli olacak. Hâlihazırda Dünya Ticaret Örgütünün iş kovalengesi de Türkiye'nin muraz kalıdığı bakaz sıkıştırılıp yıkıtır kalmasına neden oluyor.

Dün bir basın toplantısı düzenleyen Çelik İhracatçıları Birliği (ÇİB) Yönetim Kurulu Başkanı Adnan Aslan, "2023 ilk 10 ayık sürecte ise ithalat yıldık 14,8 artışla 17 milyon 639 bin tonu çıktı. 2015'ten bu yana ilk kez rıhat çelik ürünlerinde net ithalatçı konumuna düştük. Bu kaşısında ithalatın yasıtlığı halese rekabetin önüne geçilmesi için resmi kurumlarımızın anti-damping başvurusunda bulundu. Yapılacak incelemse sonrasında ithalat yapılan ülkelerin rekabete açkın davranıdığı ortaya çıkarsa ek vergi uygulanacak. Böylece halesz rekabetin önüne geçilecek," dedi.

VERGİYLE BİLE UCUZ KALIYORLAR

Çelik sektöründen ihracatı yılın 11 aylık döneminde mikter bazında yıtarak 28,8, değer bazında ise yıtarak 31,2 gerledi. İhracat 2023'ün ilk 11 ayında 13 milyar 545 milyon dolar oldu. Bu düşüşün belirleyicileri bir senaryo olmadığını belirten Aslan, "STA yaptığımız ülkelerden ithalat geliyor. Yıtarlı 50 ihracatta ilk.

Yasa çelik geliyor ülgerden. İnşaat demiri İran'dan geliyor. Avrupa'da da ilişiş var. ABD çok kuvvetli bir de Çin," bilgilemi verdi.

CİB Başkan Yardımcısı Uğur Dubeler de, "Yıtarlı 30 ilçeki ilçeyraz arna 23 milyar dolardan 15 milyar doların altına gerilledik.

Bütün dünyada korunma önlemleri var. Sıkıştırma politikaları ana pazarlarda talep daralmasına neden oldu. Korumacılık bütün dünyada yaygınlaşın. Çin'de son yıllarda yıtaşıma ordanın çelik sektöründen daha çok ihracat yapmasına neden oldu. Rusya'da devlet desteği var. Çin yıtarlı 65 yerel ve ulusal düzeyde devlet destekli şirketmler. İthalatın 20 milyon tona çıkmasının nedeni Türkiye korumacı politika gitmediği için damlan pazarda rıhat bakıtar edilebilecek tek ülke kaldı. Rabip ülke 100 dolarda giriyor. Yıtarlı 20'ye gıdıyor vergi ödediği zaman bile. Bütün maliyetin yıtarlı 5-10 altında satabiliyor. Rekabet edemeyince kapanıte kaşıyorsa. Yıtarlı 55'e kadar ölçüyor arna sonra maliyetler artıyor." ifadelerini kullandı.

AYDINLIK **31.12.2023**

Türk iş dünyası ikinci yarıya odaklandı

Yılın ilk yarısında sıkılaşma politikaları ve seçim gündemi nedeniyle büyüme beklentileri ikinci yarıya kaldı. Enflasyonun düşmesini umut eden Türk iş dünyası temsilcileri, üretmekten başka çare olmadığını ifade etti

EKONOMİ SERVİSİ

TÜRKİYE ekonomisi için yılın ilk yarısı karışıklarla geçti. Depremin büyük etkisi, seçim ekonomisi ve sonrasında fazlı artışları ile gelen finansal kıtlık ekonomik aktörleri yılın son çeyreğinde zorlamaya bıraktı. Türk iş dünyası yeni yıla ilişkin yayınladıkları mesajlarda 2024 için genelde hazırandan sonrasına ivarct ediyorlar. İstanbul Sanayi Odası (ISO) Yönetim Kurulu Başkanı Erdal Bahçıvan, 2024 yılında ilk yarıda mevcut yavaşlama eğilimi devam etse de yılın ikinci yarısında toparlanmanın başlayabileceğini söyledi. Erdal Bahçıvan, "Yılın ilk yarısında zorlu kosullarını bazı bedelleyeceği aşka olsa da 2024'ün ikinci yarısından itibaren daha sağlıklı bir tablonun ortaya çıkabileceğini görüyoruz." dedi. 'Rasyonelde dönüş' sloganıyla güreve başlayan yeni ekonomi yönetiminin büyümede niteliik kadar niteliği de ön plana çıkaran ve enflasyon başta olmak üzere temel kırılganlıklarını ele aza indirmeyi gösteren bir yol haritası ortaya koyduğunu kaydeden Erdal Bahçıvan, "Yeni ekonomi yönetiminin ortaya koyduğu hedefleri bir nihai nokta değil, fıdakın ara hedefler olarak görüyorum. Programda ortaya konan makro hedefleri yapısal reformlarını ilerlemesi gerekliğini düşünüyorum. Orta Vadeli Program'da ortaya konulan bu kuak başta olmak üzere yapısal dönüşüm vizyonunun kağıt üstünde kalmaması çok önemli. Ülkemizde sadece makro ekonomik dengeleri değil, yatırım iklimini de onarmamız gerekiyor." diye konuştu.

'DÖVİZE BASKI YAPILMAMALI'

Ege İhracatçı Birlikleri Koordinatör Başkanı Jak Eskinazi de, "2024 yılının ilk yarısı durgunluk söz konusu olmakla birlikte ihracatçıların finansman ve erişimindeki sorunlar giderildiği, yüksek enflasyon kontrol altına alındığı, döviz kurlarındaki yüzeme baskı yapmadığı ve emeği ilyatlarının ihracat maliyetleri içerisindeki payı eski seviyelere düştürdüğü takdirde 2024 yılında Türkiye'nin 267 milyar dolar ihracat hedefine 20 milyar dolar katkı sağlayabilecek gücüyle. Ekonomi yönetimi gerekli adımları atarsa ihracatçılar olarak Türk ekonominisin büyümesine daha fazla katkı verebilecek konumda olmak istiyoruz. Sürdürülebilirlik, inovasyon, tasarım, mesleki eğitim 2024 yılında yoğunlaşacağımız başlıklar olacak. Arta pazarlarımızda yaşanan ekonomik daralma ve resesyon ete çok istiğde dayalı sektörleri etkilemiş ve bunların başında gelen ev tekstili ürünleri ve hazır giyim sektörü kapsamındaki ürünler önemli ölçüde olumsuz etkilenmiştir." mesajları verdi.

BÜYÜME HER KESİME...

Antalya Ticaret Borsası (ATB) ve Antalya Turizm Konseyi (ATAK) Yönetim Kurulu Başkanı Ali Candır, "Ürettiğimizden başka çaremiz yok." diyerek, 2024'ün yürütülecek politikalarla da üretime odaklanacağın bir yıl olmasını dileydi. Candır, "Yeni yıla umutlarla girmek istiyorum. 2024, üretime, istihdama odaklandığımız, ekonomik büyümeye odaklandığımız ve büyümenin toplumun her kesimine yansıdığı, bolkazan üretimliğiyi ve demokrasiden ödün vermediğimiz bir yıl olsun." ifadelerini kullandı.

KARBON VERGİSİ ENDİŞESİ

Uludağ Otomotiv Endüstrisi İhracatçıları Birliği (OİB) Başkanı olan Bazan Çelik, "2024 yılında da ihracat liderliğimizi sürdürerek ülke ekonominisin katma değerli ihracatına katkı sağlamaya devam edeceğiz. Bilindiği üzere dünya otomotiv endüstrisinde ise 'yıkıcı teknolojiler' olarak da tanımlanan, araç ham bitter akıllı ulaşım dönüşümüne mobilite dönemimde değişim sonbahada devam ediyor. Elektrikli araçlar da bu dönüşümün belki de en güçlü parçası…" dedi. Sektörün sıfır karbon hedeflerinde yaşanıda olarak elektrikli araçların yanında otonom ve paylaşımlı araç teknolojilerinin de giderek yaygınlaştığını belirten Çelik, şarkın alarak: "Türkiye otomotiv sektöründen rekabet gücünü sürdürmesi için dünya otomotiv endüstrisinde yaşanmakta olan dönüşümün gücü bu yarıyı ortaya çıkarmıştı ortada… Firmalarımız da AB tarafından güclerek kanılanan emisyon standartlarını yakalamak zorundular. Gerekli adımları atmadığımız takdirde AB ülkelerine ihracatta karbon vergisi ile karşılaşmaya kalabiliriz. Kaldı ki yıldıkaşlı yıldır 77 bin yer tatayor. İngiltere'de ve Avrupa Birliği'nde olduğu gibi enerjide temiz yakıt paketleriyle desteklıyoruz. Hatırı maddede de farklı yarımlar gerçekleştirilmesi adına devletimizin desteğiyle sağlamacak açıklamaları takipçisi olacağız."

Ithalata önlem bekliyorlar

ÇELİK İhracatçıları Birliği (CİB) Yönetim Kurulu Başkanı Adnan Aslan: "Yerli üretiçimizin rekabet edebilme yanımın elinden alınmaması için dampingli ithalatın engellenmesiye yönelik önlemlerin alınmasınıralep ediyoruz. Bunlarla birlikte üretimde enerjiyi yoğun kullanan bir sektör olarak enerji maliyetlerimiz üretim maliyetlerimiz içerisindeki payı çok yüksek ülkeleri ve ABD, teksti ithalatında vizede 20'lik bir gerileme yaşamasına rağmen bu pazarlarda paylarımızı korumuş olmamız, ürünlerimizin kalitesinden kaynaklanıyor. 2024 yılında çok daha güçlü bir ihracat atağı gerçekleştirecek, özellikle yılın ikinci yarısından itibaren koşullarımızın tıkırı yıldıkaşlı ülke olduğumuzu öngörüyorum." dedi.

Tekstilin umutları ertelendi

İSTANBUL Tekstil ve Hammaddeleri İhracatçıları Birliği (TİHİB) Başkanı Ahmet Oktay: "Tekstil sektöründeki gözde sehri Kahramanmaraş merkezli depremin yarattığı büyük yıkım sebebiyle 2023 yılını, kayıp yıl olarak değerlendiriyoruz. Tekstil sektörü ihracatındaki gerlemeyi yıtarlı 39 seviyelerinde. Ancak, en büyük ihracat pazarımız olan AB'ye AB'Pyılı dünya genelindeki yaptıkları tekstil ithalatlarındaki düşüş oranı çok daha yüksek. Avrupa Birliği ülkeleri ve ABD, teksti ithalatında vizede 20'lik bir gerileme yaşamasına rağmen bu pazarlarda paylarımızı korumuş olmamızın kaynağı, kalitemizdeki ve hatmaliyetimizdeki avantajımızın kalıcılığıdır." dedi.

'İthal yağa vergi getirilmeli'

İSTANBUL Demir ve Demir Dışı Metallerİhracatçıları Birliği (İDDMİB) Yönetim Kurulu Başkanı Çetin Tecdelioğlu: "Ticaretin kuralları hıtlı değişirken; sektörümüzün bilgi ve teknoloji çağına uyak uyduraması için İhracatçı firmalarımızın ürünlerine 7/24 ulaşım imkanı veren Trade365 projesinin görüşünü her fuar ve etkinlikte tanıtmaya devam edeceğiz. Katma değerli ihracatı artırmak adına erkıcak teknolojik ürünlerin önem kazandığı bu dönemde sektörümüzün bu ürünlere adaptasyonuna odaklanacağız."

Madeni Yağ ve Petrol Ürünleri Sanayicileri Derneği (MAPESAD) Başkanı Tayfun Kocak: "2024 yılında, ülkemizin coğrafi ve jeopolitik konumundaki avantajlarını kullanarak Türkiye'yi madeni yağ üretimi konusunda dünyanın önemli bir üretim üssü haline getirmek amacıyla çalışmalarımızı bu kısmıdan sürdüreceğiz. Piyasamızın desteklenmesi amacıyla madeni yağ ithalatına yılında 15-20 vergi getirilmesinin peşinde olacağız. Sovyetme sanayisinde, BIA ve SH4 Harda da yerli madeni yağın kullanımının arttığını söyleyebiliriz."

Öncelik yine finansman

ARMATÜR Derneği Yönetim Kurulu Başkanı Gökhan Turhan: "Türkiye'deki iç pazar büyüklüğü 30 milyar TL'yi aşan armatür sektöründe kısa 2024 yılı da kısıtlı geçmeyecek. Firmaların, rekabet kabiliyetlerini korumak için fiyat dostlıkları, üretim, istihdam ve ihracat performansımın yükseltecek unsurları daha çok ihtiyaç duyacaklarını düşünüyorum. Özellikle bu dönemde finansmana erişim çok zorlanıyor ve pahalılaşmamı durumda. Bunun için finansmana sağlanı konusunun 2024 yılında en öncelikli maddede olarak gündeme alınması gerekiyor. Mutlaka yeni yatırımları teşvik edecek ve finansman maliyetlerini düşürecek acil tedbirler sağlanmalı. Bizler, ekonomi yönetimi ve kurlarda öngörülebilirlik ve istikrar ile rekabetçi bir iş ortamı bekliyoruz. Yeni bir teşvik sistemi ile başta sanayi sektörü olmak üzere tüm sektörlerde ciddi bir sorun haline gelen istihdam ciddiyetle ingiacımın giderek azalmasa gibi konularda da yeni cidd(i) ödemler alınması gerekliğini düşünüyorum."

Durgunluk etkisi sürecek

TÜRKİYE Dayı Konfeksiyoncuları Derneği (TDKD) Yönetim Kurulu Başkanı Cengiz Sangül: "2024 yılının ikinci yarısına kadar Avrupa'da ekonomiyen ıdıkrasim devam edeceğini düşünüyoruz. Arna ikinci yarıdan sonra yavaş yavaş toparlanacağına ve sonu sona ilharbiliğe yine 2023 performansını yakalayabileceğimiz inanıyoruz. Bıraıcanım ana problemi olan finansmana erişim konusunda her zamankinden daha çok desteğe ihtiyaç duyuyoruz. Fıratlarımızın yıtkacık kalmasını ama sebebi maliyet artışları. Bunun önüne geçilecek önlemler alınmaya başlandı ama konunun istikrarlı bir şekilde takip edilmesi gerektiğini düşünüyoruz."

Uluslararası Deri Sanayicileri Konseyi (ICT) Başkanı ve Türkiye Deri Sanayicileri Derneği (TDSD) Yönetim Kurulu Başkanı Bozan Uyguner: "İhracatımızın ve ürretimimizin artması için organize sanayi bölgesi kurulumu en önemli konut. Kurulacak iki farklı organize sanayi bölgesi, mevcut ihtiyaca cevap vecezdir. Deri ürünleri üretiklerimizde hem yeni pazarlar geliştirme hem de mevcut pazarlarıdaki payımızı artırmak üzere önemli çalışmalar yürütülüyor."

Sarıayna Sanayicileri Derneği (SSD) Başkanı Hasan Sürem: "2023 yılında karşılaşılan zorluklar dikkate alarak, 2024'nde için gerekiyor sürdürülebilir hedefler belirlemek önceliğimiz. Bu yıl, maliyet yönetimi ve verimliliği artırma konusunu ciddi bir şekilde ele alıyoruz. Üretim süreçlerimizi daha verimli hale getirmeyi ve maliyetleri etkin bir şekilde kontrol etmeyi hedefliyoruz. Ayrıca, piyasa koşullarına hızlı bir şekilde adaptte olabilmek için yeni ürünler ve hizmetler geliştirme çalışmaya planlıyoruz."

Madenciler çalışmak istiyor

TÜRKİYE Krom Üreticileri Derneği (KROMDER) Yönetim Kurulu Başkan Yardımcısı Mustafa Selçuk Çevik: "Krom madeni-ömründe 2023 yılı ihracatımızda artışlarımız mevcut, fakat beklediğimizin altında kaldı. 2024 yılı kısmında da yine fiyatların artışı, piyasadaki talebin de artışıyla beraber ihracatımızın yükseleceğini düşünüyoruz. Bana, bütün maden sektörü için zıyn sıkıldı düşünmek mümkün değil. Çünkü, enerji maliyetlerimiz ve izin süreçlerimizin çok zorun olmasa nedeniyle ülkemizde bulunan bisok madeni çalıştırılamamaktadır. 2024 yılı için genel maden ihracatımla ilr ilişkiş olacağını düşünüyorum."

Yat ve Tekne Endüstrisi Derneği (YATED) Yönetim Kurulu Başkanı Murat Bektoğlu: "Türk yat ve tekne endüstrisinin yan sanayi ile birlikte ekonomik büyüklüğü 5-5,5 milyar dolar ayıyor. Pazarın yıllık büyüme oranı ise ortalama yılında 20'lerde. 2024 yılında da bu büyümenin, biraz bir kaybetme de süreçiği anlaşılıyor. 2024 yılında YATED olarak ülkemizin ve sektörümüzün en önemli sorunu olan denizlerimizi kontrol, sürdürülebilirlik anlayışının bir parçası olmak ve ürücülerimizi teşvik etmek amacıyla Atık Toplama Teknesi projesini hayata geçiriyoruz."

İnternet

MİLLİYET 06.01.2023

Milliyet Son Dakika Gündem Ekonomi Dünya Yazarlar | UzmanPara Skorer Pembenar Cadde

İhracatçılar rotayı çizdi

2022 yılında yapılan ihracat 254.2 milyar doları aştı. Her sektörde ihracat artışları yaşandı. İhracatçılar Cumhuriyetin 100. yılına ise daha güçlü planlamalarla giriş yaptı. 'Uzak Ülkeler Stratejisi' öncelikli hedef olacak.

Çelik ihracatı için yeni fırsatlar doğuyor

Küresel resesyon endişesinin çelik sektörü üzerinde negatif etki oluşturduğunu kaydeden Çelik İhracatçıları Birliği (ÇİB) Başkanı Adnan Aslan, enerji maliyetlerindeki artışın da diğer risk olduğunu söyledi. Aslan, "Tüm olumsuzluklara göğüs gererek ihracat hedeflerine ulaşmak için çalışacağız. Resesyon beklentisi sebebiyle en büyük ticari partnerimiz olan Avrupa'nın çelik talebinde yavaşlama söz konusu. Ancak Rusya ve Ukrayna'nın etkinliğinin azalması ile Kuzey Afrika ve Orta Doğu pazarları ile Kuzey Amerika pazarlarındaki çelik talebinin canlı olduğunu gözlemliyoruz. Türk çelik ihracatçıları olarak bu fırsatı değerlendirmek için rotamızı o yöne doğru çevireceğiz" diye konuştu.

BLOOMBERG HT 26.01.2023

Bloomberg HT | TV | RADYO

PİYASALAR HABERLER TARIM FİNTECH ENERJİ MAKRO KRİPTO BULUT BİLİŞİM GÖRÜŞ VİDEO YAYIN AKIŞI

ÇİB/Aslan: Çelikçi dampingli ithalatın engellenmesini istiyor

Enerji krizi ve talepte yavaşlama devam ettiği sürece 2023'te mevcudu korumaya odaklanacaklarını söyleyen Çelik İhracatçıları Birliği (ÇİB) Yönetim Kurulu Başkanı Adnan Aslan, Rusya, Çin, Hindistan ve İran gibi ülkelerin dampingli fiyatlarla ülkeye satış yaptıklarını belirterek, "Türk çelik sektörünün temsilcileri olarak dampingli ithalatın engellenmesi için gerekli önlemlerin alınmasını istiyoruz" dedi.

"Ambargo yiyen Rusya'nın yanı sıra başka ülkeler de dampingli satış yapıyor"

Toplantıda konuşan ÇİB Yönetim Kurulu Başkanı Adnan Aslan, enerji krizi ve talepte yavaşlama devam ettiği sürece 2023'te mevcudu korumaya odaklanacaklarını söyledi.

Korumacılık önlemlerinin ve enerji fiyatlarındaki artışların maliyetleri yüksek seviyelere çıkardığını belirten Aslan, şunları kaydetti:

"Rusya ve Ukrayna'nın savaş nedeniyle çelik ticaretlerini durdurmaları ilk başta Türk çelik sektörümüzün lehine bir gelişme olmuştu. ABD ile AB başta olmak üzere çok sayıda ülkenin Rusya'ya ambargo koyması da sektörümüz için avantajlı görünmekteydi. Nitekim başlangıçta Türkiye'nin çelik ihracatında artış yaşandı. Ancak Rus çelik sektörü, ambargo yediği birçok pazara ihracat yapma imkanını yitirdiğinden ürünlerini fiyat düşürerek ülkemize satmaya başladı. Bu durum, iç pazarımızdaki dengeleri de değiştirdi. Bunun dışında Çin, Hindistan, İran gibi ülkeler de dampingli fiyatlarla ülkemize satış yapmaya devam etti. Türk çelik sektörünün temsilcileri olarak dampingli ithalatın engellenmesi için gerekli önlemlerin alınmasını istiyoruz."

YENİ ŞAFAK 27.01.2023

Yeni Şafak | Giriş yap

EKONOMİ

Dampingli ithalata acil önlem alınmalı

Dünya çelik pazarında etkin rol oynayan Türkiye, 2022'yi ihracatta miktar bazında yüzde 17,7 azalışla 19,6 milyon ton, değerde ise yüzde 5,3 düşüşle 21,1 milyar dolarla kapattı. 2023 yılının Ocak-Şubat aylarında ihracatta azalışın devam edeceğini belirten Çelik İhracatçıları Birliği (ÇİB) Başkanı Adnan Aslan, Rusya ile ithalatta bir düşüş olmadığını ancak Rusya'nın elinde kalan tek pazar olan Türkiye'ye dampingli ürün sattığını söyledi.

Dünya çelik pazarında etkin rol oynayan Türkiye, 2022'yi ihracatta miktar bazında yüzde 17,7 azalışla 19,6 milyon ton, değerde ise yüzde 5,3 düşüşle 21,1 milyar dolarla kapattı. Türk çelik sektörü, 2022'yi korumacılık önlemleriyle mücadele ve artan enerji maliyetlerinin baskısıyla geçirdi. 2023 yılının Ocak-Şubat aylarında ihracatta azalışın devam edeceğini belirten Çelik İhracatçıları Birliği (ÇİB) Başkanı Adnan Aslan, Rusya ile ithalatta bir düşüş olmadığını ancak Rusya'nın elinde kalan tek pazar olan Türkiye'ye dampingli ürün sattığını söyledi. Aslan, "Rusya'nın dışında Çin, Hindistan, İran gibi ülkeler de dampingli fiyatlarla ülkemize satış yapmaya devam etti. Türk çelik sektörünün temsilcileri olarak dampingli ithalatın engellenmesi için gerekli önlemlerin alınmasını istiyoruz" dedi.

İç piyasada, inşaat sektörüne yönelik açıklanan destek paketleri, sanayi üretiminde beklenen artış gibi etmenler neticesinde Türkiye çelik tüketiminin ilk çeyrek itibarıyla artabileceğini öngördüklerini kaydeden Aslan, "Küresel çelik sektöründe toparlanma ise 2023'ün ikinci yarısında başlar" ifadelerini kullandı.

KONUT FİYATINDAKİ ARTIŞ BİZDEN KAYNAKLANMIYOR

Sektörün önümüzdeki dönemde enerji maliyetlerine yoğunlaşması gerektiğini ifade eden Aslan, konut fiyatlarındaki artışın ise çelik kaynaklı olmadığını söyledi. Aslan, "Konuttaki en büyük maliyet arsa. Çeliğin etkisi yüzde 5 civarıdır" şeklinde konuştu.

AKŞAM **27.01.2023**

AKŞAM | Cumartesi | Life | Mer Papatya | AKSAM TV | SPOR | CANLI YAYIN

SON DAKİKA SPOR MAGAZİN SİYASET EKONOMİ HABER ÖZETLERİ YAZARLAR SEYAHAT MENÜ

$ 18,8661 € 20,1666 1119.9 5146.43

Dampingli Rus çeliği piyasayı sardı

2022 yılını korumacılık önlemleri ile mücadele ve artan enerji maliyetlerinin baskısıyla geçiren çelik sektörü, 2022'yi ihracatta miktar bazında yüzde 17.7 azalışla 19.6 milyon ton, değerde ise yüzde 5.3 düşüşle 21.1 milyar dolar ile kapattı. Küresel pazarda büyük üreticilerle rekabet edebilme gücünün giderek azaldığını belirten Çelik İhracatçıları Birliği (ÇİB) Yönetim Kurulu Başkanı Adnan Aslan, umutlarının enerji fiyatlarının geri gelmesiyle birlikte yılın ikinci yarısında olduğunu kaydetti.

YERLİ ÜRETİCİ KORUNMALI

Aslan, şunları söyledi: "Rakiplerimizden Rusya ve Ukrayna arasında meydana gelen savaş nedeniyle bu ülkelerin çelik ticaretlerini durdurmaları ilk başta Türk çelik sektörümüzün lehine bir gelişme olmuştu. ABD ile Avrupa Birliği başta olmak üzere çok sayıda ülkenin Rusya'ya ambargo koyması da sektörümüz için avantajlı görünmekteydi. Nitekim başlangıçta Türkiye'nin çelik ihracatında artış yaşandı. Ancak Rus çelik sektörü ambargo yedikleri birçok pazara ihracat yapma imkanlarını yitirdiklerinden ürünlerini fiyat düşürerek ülkemize satmaya başladı. Bu durum iç pazarımızdaki dengeleri de değiştirdi. Bunun dışında Çin, Hindistan, İran gibi ülkeler de dampingli fiyatlarla ülkemize satış yapmaya devam etti. Türk çelik sektörünün temsilcileri olarak dampingli ithalatın engellenmesi için gerekli önlemlerin alınmasını istemekteyiz." Aslan, yaşanan 'dampingli ithalat' nedeniyle yerli üreticinin kapesitesinin tarihin en düşük seviyesi olan yüzde 51'e gerilediğini belirterek "Bu rakam 2021'de yüzde 80'di" dedi. ÇİB Başkan Vekili Uğur Dalbeler de "Yerli üretici haksız rekabete karşı korunmalı" diye konuştu.

SEKTOREL **26.01.2023**

20 Şubat 2023 | Ana Sayfa Hakkımızda Künye İletişim | FİRMA GİRİŞİ ÜCRETSİZ ÜYE OL

sektorel.com 22 yıl haber, e-katalog, fuar, gazete

GÜNCEL HABER RÖPORTAJ ŞİRKET & ÜRÜN ETKİNLİK Firma Rehberi Şirketler E-Ürün Kataloğu E-Dergi

Çelik Sektörü 2023 Yılının İkinci Yarısında İhracatta Artış Bekliyor

Çelik Sektörü 2023 Yılının İkinci Yarısını İşaret Etti

Çelik İhracatçıları Birliği 2023 hedeflerini ve yol haritasını duyurdu

2022 yılını korumacılık önlemleri ile mücadele ve artan enerji maliyetlerinin baskısıyla geçiren çelik sektörü, 2022'yi ihracatta miktar bazında yüzde 17,7 azalışla 19,6 milyon ton, değerde ise yüzde 5,3 düşüşle 21,1 milyar dolar ile kapattı. Türk çelik sanayinde enerjinin toplam maliyet içindeki payının oldukça yüksek olduğunu, bunun da Türk çelik sektörünün küresel pazarda diğer büyük üreticilerle rekabet edebilme gücünü giderek azalttığını belirten **Çelik İhracatçıları Birliği (ÇİB) Yönetim Kurulu Başkanı Adnan Aslan,** enflasyondaki gerileme öngörüsü, küresel çelik talebindeki beklenen artış, enerji ve enerji verimliliği yatırımları gibi etmenlerle 2023 yılının ikinci yarısı itibariyle küresel çelik sektöründe toparlanmanın başlayacağını, bu durumun Türk çelik sektörünün ihracatını da 2022 yılına kıyasla olumlu yönde etkilemesini beklediklerini vurguladı.

Çelik İhracatçıları Birliği (ÇİB) 2023 ihracat hedefini ve yol haritasını duyurdu. Dünyanın en önemli çelik oyuncularından Türkiye, 2021 yılında çelik ihracatını rekor kırarak; miktarda yüzde 17,8, değerde ise yüzde 77,4 artırmıştı. 2022 yılının ilk altı ayında yukarı yönlü olan ihracat, ikinci yarı itibariyle yaşanan küresel gelişmeler nedeniyle düşüşe geçti. Türkiye'nin 2022 yılı çelik ihracatı miktarda yüzde 17,7 azalışla 19,6 milyon ton, değerde ise yüzde 5,3 düşüşle 21,1 milyar dolar olarak gerçekleşti. İhracatını düşüşle kapatan sektörde üretim ve kapasite kullanımı da geriledi. 2022 yılında Türkiye'nin çelik üretimi yüzde 12,9 gerileyerek 35,1 milyon ton seviyesinde gerçekleşti.

AYDINLIK **28.01.2023**

Aydınlık | Anasayfa Haberler Yazarlar Ekonomi Dünya E-Aydınlık CANLI YAYIN

Üreticide enerji indirimi enflasyona olumlu yansır

Sanayicinin kullandığı doğal gaz ve elektriğe indirim yapıldı. İş dünyası temsilcileri indirimlerin üretici fiyatları üzerinden tüketici enflasyonuna olumlu yansıyacağını belirttiler

ÇELİK SEKTÖRÜNDEN TALEP VARDI

Çelik İhracatçıları Birliği Başkanı Adnan Aslan, önceki gün yaptığı açıklamada sektör olarak pahalı enerji kullandıklarını ifade etmişti. Aslan, savaş öncesinde Avrupa Birliği'ndeki elektrik fiyatları Türkiye'den daha yüksek iken, 2023 yılının ilk çeyreğinde geçerli olacak şekilde açıklanan teşvik paketleri ile bugün AB'deki önemli rakiplerine kıyasla en yüksek fiyattan elektriği kullanan ülkenin Türkiye olduğunu söyledi. Aslan, "Savaş başlamadan önceki 18 Ocak 2022 tarihinde Almanya'da Megawatt saat (MWh) başına 236 avro, Fransa'da 245 avro, Belçika'da 240 avro, İspanya'da 223 avro olan elektrik fiyatları; 30 Haziran 2022 tarihinde savaş sonrası artan enerji fiyatlarını takiben Almanya'da 325 avro, Fransa'da 362 avro, Belçika 248 avro ve İspanya'da 145 avro seviyelerinde yer aldı. 2023 yılı itibarıyla ülkeler bazında farklılık gösteren teşvik sistemlerinin aktif olması ile 01-24 Ocak 2023 tarihleri arasında Almanya'da Megawatt saat (MWh) başına elektrik fiyatı 111 avroya, Fransa'da 123 avroya, Belçika'da 122 avroya, İspanya'da 66 avroya kadar geriledi. Böylece İspanya, Avrupa bölgesinde en ucuz elektrik kullanan ülke oldu.

Türkiye'de ise 01-24.01.2022 tarihleri arasında ortalama Megawatt saat (MWh) başına elektrik fiyatı 75 avroya 01-24.01.2023 tarihleri arasında 168 avroya çıktı. Enerjinin toplam maliyet içindeki payı yükselmeye devam ediyor. Bu durum Türk çeliksektörünün küresel pazarda diğer büyük ihracatçılarla rekabet edebilme imkanını giderek azaltıyor." bilgisini paylaştı.

INBUSINESS **30.03.2023**

inbusiness

İŞ DÜNYASI FİNANS LİDERLİK ARAŞTIRMA / LİSTE SÜRDÜRÜLEBİLİRLİK DÜNYA YAŞAM YAZARLAR VİDEO RESMİ İLANLAR

Çelik sektörü 25 firmayla Romanya'da

Çelik İhracatçıları Birliği, beşinci büyük pazar olan Romanya'ya 25 ihracatçı firmanın katılımıyla ticaret heyeti düzenledi.

Çelik Ihracatçıları Birliği (ÇİB), sektörün Balkanlar'daki etkinliğini artırmak, beşinci büyük pazar olan Romanya ile bağları güçlendirmek ve ticaret hacmini artırmak için 25 Türk çelik ihracatçı firmanın katılımıyla bu ülkeye ticaret heyeti düzenledi.

Çelik Ihracatçıları Birliği Heyeti, 25 firmanın temsilcileri ile katılarak yeni iş birlikleri ve ortak yatırımlar için görüşmeler gerçekleştirdi. ÇİB'in Romanya'da yaptığı temaslarda, B2B görüşmelerle iki ülke arasındaki ticaret hacminin artırılması hedefleniyor.

SABAH **01.03.2023**

SABAH | SON DAKİKA | GÜNDEM | EKONOMİ | YAŞAM | SAĞLIK | DÜNYA | SEYAHAT | YAZARLAR
PİYASALAR | DÖVİZ | ALTIN | BORSA | TAHVİL-BONO-REPO | KRİPTO PARALAR

Yıkılan binaların demiri test edilecek

Depremde yıkılan evlerin demir-çelik numuneleri İTÜ bünyesinde Çelik İhracatçılar Birliği'nin (ÇİB) desteği ile 2016'da kurulan Malzeme Test ve İnovasyon Laboratuvarları'nda (MATİL) test edilecek. MATİL Başkanı Mustafa Tecdelioğlu, Van depreminden alınan numuneleri test ettiklerini ve hiçbirinin standarda uygun çıkmadığını belirterek, "Her deprem yönetmeliği önemli ama 1940'taki olsa gerçekten çevik donatısı, demir beton kalitesi, işçilik kalitesi düzgün olsaydı ve zemin buna göre yapılsaydı bugün işimiz çok azdı" dedi. Çelik İhracatçıları Birliği Başkanı Adnan Aslan ise "Türkiye'de inşaat demirinde şu anda sorun yok. Ancak inşaat sırasında yapı denetimin iyi yapılması ve kullanılan malzemenin de kontrol edilmesi gerekiyor" diye konuştu.

AA **30.03.2023**

GÜNDEM | DÜNYA | EKONOMİ | SPOR | ANALİZ | KÜLTÜR | İNFOGRAFİK | PODCAST | VİDEO | FOTOĞRAF

EKONOMİ

Çelik ihracatçıları Romanya'yla iş birliğini güçlendiriyor

Çelik İhracatçıları Birliği, sektörün Balkanlar'daki etkinliğini artırmak, beşinci büyük pazar olan Romanya ile bağları güçlendirmek ve ticaret hacmini artırmak için 25 Türk çelik ihracatçı firmanın katılımıyla bu ülkeye ticaret heyeti düzenledi.

Yılın ilk 2 ayında ihracatın yüzde 40 düştüğünü belirten Aslan, "İhracat düşüşünde depremin etkisi yok. 35 milyon ton çelik üretiminin 11 milyon tonu Osmaniye, Hatay, İskenderun'da üretiliyor. Bu bölgede üretimin yüzde 60-70'ini iç piyasa tüketiyor." ifadelerini kullandı.

Aslan, çelik sektöründe en büyük pazarın uzun yıllardan beri İsrail, sonrasında Romanya'nın en büyük 2'nci büyük pazar olduğunu belirterek, "Türkiye'nin Romanya'ya ihracatı 7 milyar dolar. Bu ihracatın yüzde 18'i olan yaklaşık 1,3 milyar dolarını çelik sektörü yapıyor. Bu yıl da umut ediyoruz ki yüzde 15 bandını yakalarız." dedi.

Romanya'da, 2023 yılında AB kaynaklı ciddi altyapı yatırımlarının olacağını hatırlatan Aslan, yapılacak ihalelerden, Türk firmalarının hem çelik ihracatı hem de müteahhitlik çalışmalarından iş aldığını dile getirdi.

Aslan, Sırbistan, Bulgaristan, Macaristan seyahatlerinden geri dönüşlerin pozitif seyrettiğini, Romanya'ya yapılan görüşmelerden de ümitli olduklarını aktardı.

ÇİB'in olarak her yıl 5-6 ülkede B2B görüşmeleri yaptıklarını, pandemiden dolayı heyetlerin kesintiye uğradığını dile getiren Aslan, bu yıl birçok ülkeye ticaret heyeti düzenleyeceklerini ifade etti.

CAPITAL **29.03.2023**

Capital

BIST 100	DOLAR	EURO	EUR/USD	ALTIN
4***,29	19,14	20,**	1,09	1209,21
%-0,71	%0,10	%0,16	%0,06	%-0,29

Listeler | Foto Galeri | Capital TV | Araştırmalar | Yönetim | Söyleşiler | Startup Dergi | CEOLife | UEZ 2022

Çelik ihracatçılarından Balkanlar hamlesi

Çelik İhracatçıları Birliği, Romanya'ya çıkarma yaptı. 25 Türk çelik ihracatçı firmanın katılımıyla Romanya'da gerçekleşen heyet kapsamında iki ülke çelik sektörü bir araya geldi.

29.03.2023 11:43:13 0

Türk çelik sektörü Balkanlar'daki etkinliğini artırmak, sektörünün beşinci büyük pazarı olan Romanya ile olan bağları güçlendirmek ve ticaret hacmini artırmak için bu ülkeye Ticaret Heyeti düzenledi. Çelik İhracatçıları Birliği (ÇİB) Heyeti, 21 firmanın temsilcileri ile katılarak yeni iş birlikleri ve ortak yatırımlar için görüşmeler gerçekleştirdi. ÇİB'in Romanya'da yaptığı temaslarda, yapılan B2B görüşmelerle iki ülke arasındaki ticaret hacminin artırılması hedefleniyor. İki ayda ihracatın yüzde 40 düştüğünü dile getiren ÇİB Başkanı Adnan Aslan, "İhracat düşüşünde depremin etkisi yok. 35 milyon ton çelik üretiminin 11 milyon tonu Osmaniye, Hatay, İskenderun'da üretiliyor. Bu bölgede üretimin yüzde 60-70'ini iç piyasa tüketiyor." dedi.

ÇELİKTE EN BÜYÜK PAZAR İSRAİL

Çelik sektöründe en büyük pazarın uzun yıllardan beri İsrail olduğunu ifade eden Adnan Aslan, sonrasında Romanya'nın en büyük 2. büyük pazar olduğunu belirten Aslan, "Türkiye'nin Romanya'ya ihracatı 7 milyar dolar. Bu ihracatın yüzde 18'i olan yaklaşık 1,3 milyar doları çelik sektörü yapıyor. Bu yıl da umut ediyoruz ki yüzde 15 bandını yakalarız." dedi.

Romanya'da, 2023 yılında AB kaynaklı ciddi altyapı yatırımlarının olacağını duyuran Aslan; yapılacak ihalelerden, Türk firmalarının hem çelik ihracatında hem de müteahhitlik çalışmalarından iş aldığını dile getirdi. Aslan; Balkanlar'a yapılan Sırbistan, Bulgaristan, Macaristan seyahatlerinden geri dönüşlerin pozitif olduğunu, Romanya'ya yapılan görüşmelerden de ümitli olduklarını sözlerine ekledi.

2023'TE BİRÇOK ÜLKEYE TİCARİ ZİYARET

AA **19.09.2023**

GÜNDEM | DÜNYA | EKONOMİ | SPOR | ANALİZ | KÜLTÜR | İNFOGRAFİK | PODCAST | VİDEO | FOTOĞRAF

EKONOMİ

Dünya çelik sektörü İstanbul'da buluştu

Çelik sektörünü bir araya getiren en büyük organizasyonlardan biri olan SteelOrbis 2023 Güz Konferansı ve 89. IREPAS toplantısı, Çelik İhracatçıları Birliği (ÇİB) iş birliği ile İstanbul'da gerçekleşti.

ÇİB açıklamasına göre, etkinlikte, 20 ülkeden 60'tan fazla çelik üreticisi olmak üzere, 750'nin üzerinde katılımcı yer aldı.

Açıklamada etkinlikte yaptığı konuşmaya yer verilen ÇİB Yönetim Kurulu Başkanı Adnan Aslan, Darphane ve Damga Matbaası Genel Müdürlüğü tarafından, inşaat demirinin üretiminden laboratuvar aşaması da dahil tüm aşamalarını takip ederek kayıt altına alacak İnşaat Demiri İzleme Sistemi'nin (İDİS) 1 Ocak 2024 itibarıyla hayata geçirileceğini bildirdi.

İnşaat demiri, üretim hattından çıktığı anda özel güvenlikli işaret ile kayda alınacağını ve bundan sonra her bir adımda izleneceğini belirten Aslan, "İnşaat demirleri, yükleme ve indirmeler, toptancılara satışlar, toptancılardan müteahhitlere satışlar, inşaat sahasında yapı denetçilerin kontrolü ve sonunda denetçi onayı ile ürün bazında İDİS sayesinde tek tek görülebilecek. Etiketleme iyi bir şey olur inşallah. İstediğin kadar bandrol koy, karekod koy. Denetim yeterli şekilde çalışmadığı zaman taşınma esnasında kopması sıkıntı olacaktır. Sorumlu üretici olacak." ifadelerini kullandı.

"Bu yılı 14-15 milyar dolar ihracatla tamamlayacağız"

Adnan Aslan, geçen yıl 21 milyar dolar ihracatla yılı tamamladıklarını hatırlatarak, bu yılı ise 14-15 milyar dolar ihracatla tamamlayacaklarını belirtti.

Aslan, "Ton başına ihracatımız 1.050 dolar. Bizim bu ton başına ihracatımızın fiyatı artacak. İnşaat çeliği ve yarı mamul ihraç etmeyeceğiz, katma değeri yüksek ürünler ihraç edeceğiz. 2027 yılına kadar elektrik tüketimimizin yüzde 50'sini kendi öz kaynaklarımızla yenilebilir enerjiden temin edeceğiz." ifadelerini kullandı.

2021
2022
2023
2024
2025

2024 YILI İŞ PROGRAMI

- ÇELİK İHRACATÇILARI BİRLİĞİ 2024 YILI İŞ PROGRAMI

1. TURQUALITY PROJESİ

Turquality projesi ile Türk Çeliğinin bilinirliğinin ve ihracat potansiyelinin artmasını, küresel düzeyde sürdürülebilir bir rekabet gücü elde etmesini sağlamayı amacıyla hedef ülkelere organizasyonlar gerçekleştirilecektir.

2. TİCARET HEYETLERİ

- Litvanya Ticaret Heyeti
- Tunus Ticaret Heyeti
- Bakü Ticaret Heyeti
- Batı Afrika Ticaret Heyeti
- Almanya Ticaret Heyeti
- Slovakya Ticaret Heyeti
- Tiflis Ticaret Heyeti

3. ALIM HEYETLERİ

Sektörel Ticaret Heyetleri düzenlenen ülkeler ile ticari ilişkilerin geliştirilmesi, diğer ülkelerden ise sektörün ve Türk çelik ürünlerinin tanıtımının yapılmasını sağlamak amacıyla Sektörel Alım Heyeti organizasyonları gerçekleştirilecektir.

4. TİCARET POLİTİKASI ÖNLEMİ (TPÖ) SORUŞTURMALARI FAALİYETLERİ

Ülkemiz aleyhine açılan ticaret politikaları önlemlerine (anti-damping, telafi edici vergi ve korunma önlemi) karşı ilgili makamlarda ülkemizi ve sektörümüzü savunmak için çalışmalarda bulunulacak ve konuyla ilgili olarak bilgilendirme toplantıları/duyuruları düzenlenerek üye firmalarımızın farkındalıklarının artırılması sağlanacaktır.

5. KONFERANSLAR

Yerel ve uluslararası konferanslarda Türk Çelik Sektörünün tanıtımı için iş birliği faaliyetleri gerçekleştirilecektir. Bunlardan bazıları;

- Kallanish, Asia Steel Markets (Asya)
- Kallanish, Europe Steel Markets (Avrupa)
- Kallanish, Flat Steel 2024
- SteelOrbis 2024 Bahar Konferansı & 90. IREPAS Toplantısı
- SteelOrbis 2024 Güz Konferansı & 91. IREPAS Toplantısı
- Steelorbis 19. Çelik Konferansı
- International Stainless & Special Steel Conference
- Alacero Summit 2024

6. FUARLAR

Sektörle ilgili prestijli fuarlara katılım sağlanarak Birliğimizin ve ihracatçı firmalarımızın tanıtımı yapılacaktır. Bunlardan bazıları;

- Wire and Tube 2024 Dusseldorf
- Metal Expo 2024

7. ÖDÜL TÖRENİ

2023 yılı ihracat performansları ile üyelerimizi başarılarından dolayı onurlandırmak ve ihracata teşvik etmek amacıyla "Çelik İhracatının Liderleri" ödül töreni organizasyonu düzenlenecektir.

8. AR-GE VE PAZAR ARAŞTIRMA FAALİYETLERİ

Sektörel veri, bilgi ve haber sağlayan çeşitli ulusal ve uluslararası kurumlar ile iş birliği yaparak üye firmalarımıza düzenli rapor ve bülten servis edilmeye devam edilecektir. Kamuoyuna ve basına düzenli olarak sektöre ilişkin bilgi ve istatistikler temin edilecektir.

9. SEKTÖR TOPLANTILARI

İhracatçılarımızın sorunlarının ortak bir platformda tartışılması ve çözüm önerilerinin değerlendirilmesi amacıyla alt sektör toplantıları düzenlenecektir.
İhracatta yaşanan sorunlarla ilgili üyelerimizle periyodik olarak bir araya gelinerek; sorunların çözümü için ilgili kurumlar nezdinde girişimde bulunmaya devam edilecektir.
Avrupa Yeşil Mutabakatına uyum süreci, enerji, yatırım ve diğer maliyetlerle ilgili problem ve çözüm önerileri tespit edilip konuya dair yürütülmekte olan çalışmalara devam edilecektir.

10. FİRMA ZİYARETLERİ

Sektörün sorunlarını yakından incelemek ve firmalarımıza destek olmak amacıyla üye ziyaretleri yapılacaktır.

11. EĞİTİMLER

Üye firmalarımızın çalışanlarının yetkinliklerinin artırılması amacıyla dış ticaret, finans, insan kaynakları, marka, lojistik gibi birçok konuda eğitim faaliyetleri ve seminerler düzenlenmeye devam edilecektir. Bazıları ise;

- Ticari İstihbarat
- Dış Ticaret Operasyonları
- Uluslararası Ticarette Ödeme Şekilleri
- Uluslararası Ticarette Teslim Şekilleri
- Dış Ticaret Uzmanlık Eğitimi
- Uluslararası Pazarlarda Müşteri Bulma ve Pazar Araştırma Teknikleri
- Dahilde İşleme Rejimi Uzmanlık Eğitimi



2023 YILI İMMİB ORTAK FAALİYETLERİ

- TEŞVİK ŞUBELERİ FAALİYETLERİ
- DEVLET YARDIMLARI-1 ŞUBESİ FAALİYETLERİ
- DEVLET YARDIMLARI-2 ŞUBESİ FAALİYETLERİ
- DEVLET YARDIMLARI-3 ŞUBESİ FAALİYETLERİ
- AB PROJELER ŞUBESİ FAALİYETLERİ
- KURUMSAL İLETİŞİM VE ORGANİZASYON ŞUBESİ FAALİYETLERİ
- İMMİB AKADEMİ (EĞİTİM ŞUBESİ) FAALİYETLERİ
- İNSAN KAYNAKLARI ŞUBESİ FAALİYETLERİ
- İDARİ İŞLER VE SATIN ALMA ŞUBESİ FAALİYETLERİ
- BİLİŞİM TEKNOLOJİLERİ ŞUBESİ FAALİYETLERİ
- ÜYE İLİŞKİLERİ VE UYGULAMA ŞUBESİ FAALİYETLERİ
- EKONOMİK ARAŞTIRMALAR ŞUBESİ FAALİYETLERİ

TEŞVİK ŞUBELERİ FAALİYETLERİ

Genel Sekreterliğimiz bünyesinde yer alan Elektrik, Kimya, Metaller ve Çelik Teşvik Şubeleri tarafından yürütülen Dahilde ve Hariçte İşleme Rejimine ilişkin tüm görev ve sorumluluklar 01/01/2015 tarihinden itibaren Ticaret Bakanlığı (Mülga Ekonomi Bakanlığı) İstanbul Gümrük ve Dış Ticaret Bölge Müdürlüğüne devredilmiş olup; anılan Bölge Müdürlüğü emrinde geçici olarak görevlendirilen personelimizce yine aynı Şube Müdürlüklerince yürütülmektedir.

Bu çerçevede, üye firmalarımızca 2023 yılında Dahilde ve Hariçte İşleme İzin Belgeleri kapsamında toplam 1484 adet taahhüt kapatma başvurusu yapılırken, 1568 adet Dahilde ve Hariçte İşleme İzin Belgesinin taahhüt hesabı kapatılmıştır.

Kapatma talepli olarak bekleyen 940 adet belgenin ise %80'lik kısmı incelenmiş ve ilgili firmalara dosyalar hakkında eksiklikler bildirilmiştir. Diğer dosyaların incelenme prosedürleri devam etmektedir.

Ayrıca, belge revize işlemleri 18/03/2019 tarihinden itibaren anılan Bölge Müdürlüğünde geçici olarak görevlendirilen personelimizce gerçekleştirilmeye başlanmış olup; 2023 yılında gerçekleşen 10179 adet belge revize başvurusunun tamamı sonuçlandırılmıştır.

Sektörel teşvik şubeleri bazında 2023 yılına ait belge ve revize sayıları aşağıda gösterilmiştir.

01.01.2023-31.12.2023	Gelen Belge Sayısı	Gelen Belge Y.O.	Kapanan Belge Sayısı	Kapanan Belge Y.O.	Açık Belge Sayısı	Açık Belge Y.O.
ELEKTRİK	256	%17,25	319	%20,34	167	%17,76
KİMYA	666	%44,88	686	%43,75	308	%32,77
METALLER	298	%20,08	293	%18,69	281	%29,89
ÇELİK	264	%17,79	270	%17,22	184	%19,58
GENEL TOPLAM:	**1484**		**1568**		**940**	

01.01.2023-31.12.2023	Gelen Revize Sayısı	Gelen Revize Y.O.	Sonuçlanan Revize Sayısı	Sonuçlanan Revize Y.O.	Bekleyen Revize Sayısı
ELEKTRİK	2530	%24,85	2530	%24,85	0
KİMYA	4106	%40,34	4106	%40,34	0
METALLER	1586	%15,58	1586	%15,58	0
ÇELİK	1957	%19,23	1957	%19,23	0
GENEL TOPLAM:	**10179**		**10179**		**0**

DEVLET YARDIMLARI-1 ŞUBESİ FAALİYETLERİ

Devlet Yardımları-1 Şubesi ihracatçı firmalarımızın T.C. Ticaret Bakanlığı tarafından belirlenmiş yurtdışı ve yurt içi fuar katılımlarına ve organizatör tanıtım faaliyetlerine ilişkin harcamalarının, pazara giriş belgelendirme ve küresel tedarik zinciri (KTZ) harcamalarının, belirli bir oranda 5973 Sayılı İhracat Destekleri Hakkında Kararı kapsamında Destekleme ve Fiyat İstikrar Fonu'ndan (DFİF) karşılanmasına ilişkin faaliyetleri yürütmektedir.

Bu çerçevede, öncelikle İMMİB üyesi firmalarımızın yanı sıra, Bakanlıkça İMMİB'in incelemeci kuruluş olarak görevlendirildiği fuarlarda diğer İhracatçı Birliklerine üye firmaların da destek ödeme başvuru dosyaları şubemiz tarafından incelenmektedir. Destek ödeme başvurularında ibraz edilen belgelerin ilgili destek mevzuatlarına uygunluğunun kontrol edildiği inceleme sürecinin sonunda, başvuru dosyası uygun bulunanların hak edişlerinin hesaplanarak sonuçlandırılmasını müteakip, hak ediş tutarları tahakkuk ettirilerek T.C. Ticaret Bakanlığı'na iletilmektedir.

Bu itibarla, 2023 yılında;

4736 adet Yurt Dışı Fuar Katılım başvuru dosyası için toplam 1.087.130.449,12 TL tutarındaki hak edişin firmalarımıza ödenebilmesi için DFİF Ödemelerine İlişkin Tahakkuk Listesine giriş yapılmıştır.

72 adet Yurt Dışı Fuar Milli Katılım Organizatör Tanıtım Desteği başvuru dosyası için toplam 30.385.561,42 TL tutarındaki hak edişin ödenebilmesi için DFİF Ödemelerine İlişkin Tahakkuk Listesine giriş yapılmıştır.

3374 adet Yurt İçi Fuar Katılımı başvuru dosyası için toplam 268.544.977,31 TL tutarındaki hak edişin firmalarımıza ödenebilmesi için DFİF Ödemelerine İlişkin Tahakkuk Listesine giriş yapılmıştır.

3 adet Yurt İçi Fuar Organizatör Tanıtım Desteği başvuru dosyası için toplam 196.094,12 TL tutarındaki hak edişin ödenebilmesi için DFİF Ödemelerine İlişkin Tahakkuk Listesine giriş yapılmıştır.

658 adet Pazara Giriş Belgeleri başvuru dosyası için toplam 32.432.232,12 TL tutarındaki hak edişin firmalarımıza ödenebilmesi için DFİF Ödemelerine İlişkin Tahakkuk Listesine giriş yapılmıştır.

9 adet Pazara Giriş Küresel Tedarik Zinciri (KTZ) başvuru dosyası için toplam 23.432.342,19 TL tutarındaki hak edişin firmalarımıza ödenebilmesi için DFİF Ödemelerine İlişkin Tahakkuk Listesine giriş yapılmıştır.

79 adet (Mülga) E-ticaret Sitelerine Bireysel Üyelik başvuru dosyası için toplam 1.093.205,65 TL tutarındaki hak edişin firmalarımıza ödenebilmesi için DFİF Ödemelerine İlişkin Tahakkuk Listesine giriş yapılmıştır.

Genel toplamda firmalarımıza 1.443.214.861,93 TL destek verilmesi sağlanmıştır.

Yurt Dışı Fuar Katılımı: Sektörlerimiz

2023 yılı için, Yurtdışı Fuar Katılım Desteği için ödenen (Organizatör Tanıtım Teşvikleri dahil) toplam 1.117.516.010,54 TL'lik destek tutarının, yararlandırılan katılımcıların üyesi oldukları Birliklere göre sektörel dağılım oranları grafikte gösterilmektedir.

YURT DIŞI FUAR DESTEĞİ
2023'de Bakanlığa Bildirilen Ödeme Tutarı TL%

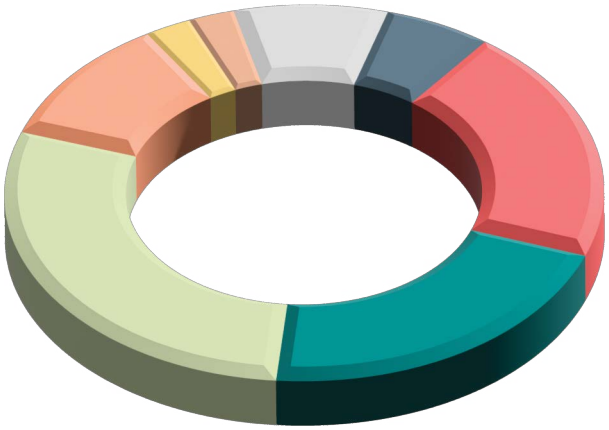

- Maden 6,01616
- Elektrik 20,23632
- Demir 20,90578
- Kimya 28,76091
- Mücevher 10,89858
- Çelik 2,41547
- Organizatör Tanıtım Teşviği 2,51104
- Diğer İMMİB Dışı Birliklerin Üyeleri ve Birlikler, Dernekler v.b. Üretici İthalatçı Organizasyonları 8,25575

Yurt İçi Fuar Katılımı: Sektörlerimiz

2023 yılı için, Yurt İçi Fuar Katılımı Desteği için ödenen (Organizatör Tanıtım Teşvikleri dahil) toplam 268.741.071,43 TL'lik destek tutarının, yararlandırılan katılımcıların üyesi oldukları Birliklere göre sektörel dağılım oranları grafikte gösterilmektedir.

YURT İÇİ FUAR DESTEĞİ
2023'de Bakanlığa Bildirilen Ödeme Tutarı TL%

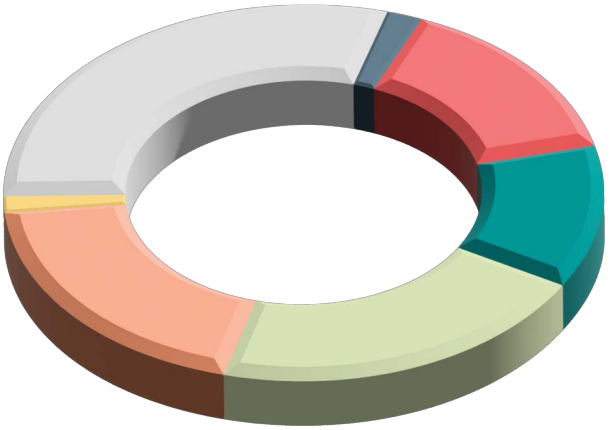

- Maden 2,14631
- Elektrik 14,58695
- Demir 12,29222
- Kimya 20,84278
- Mücevher 19,11612
- Çelik 1,35375
- Organizatör Tanıtım Teşviği 0,06985
- Diğer İMMİB Dışı Birliklerin Üyeleri ve Birlikler, Dernekler v.b. Üretici İthalatçı Organizasyonları 29,59200

Pazara Giriş Belgeleri: Sektörlerimiz

2023 yılı için, Pazara Giriş Belgeleri Desteği için ödenen toplam 32.432.232,12 TL'lik destek tutarının, yararlandırılan katılımcıların üyesi oldukları Birliklere göre sektörel dağılım oranları grafikte gösterilmektedir.

PAZARA GİRİŞ BELGE DESTEĞİ
2023'de Bakanlığa Bildirilen Ödeme Tutarı TL%

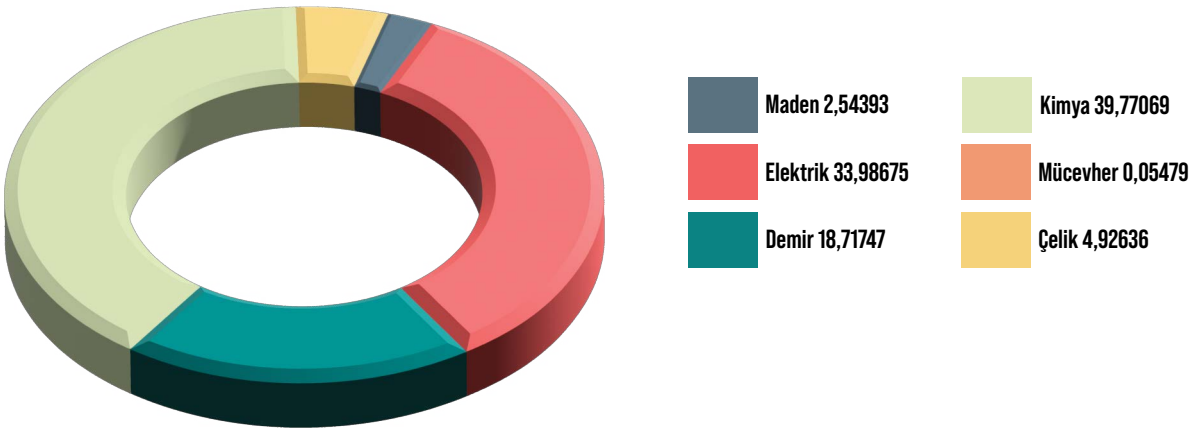

Pazara Giriş Küresel Tedarik Zinciri (KTZ): Sektörlerimiz

2023 yılı için, Pazara Giriş KTZ Desteği için ödenen toplam 23.432.342,19 TL'lik destek tutarının, yararlandırılan katılımcıların üyesi oldukları Birliklere göre sektörel dağılım oranları grafikte gösterilmektedir.

KÜRESEL TEDARİK ZİNCİRİ (KTZ) DESTEĞİ
2023'de Bakanlığa Bildirilen Ödeme Tutarı TL%

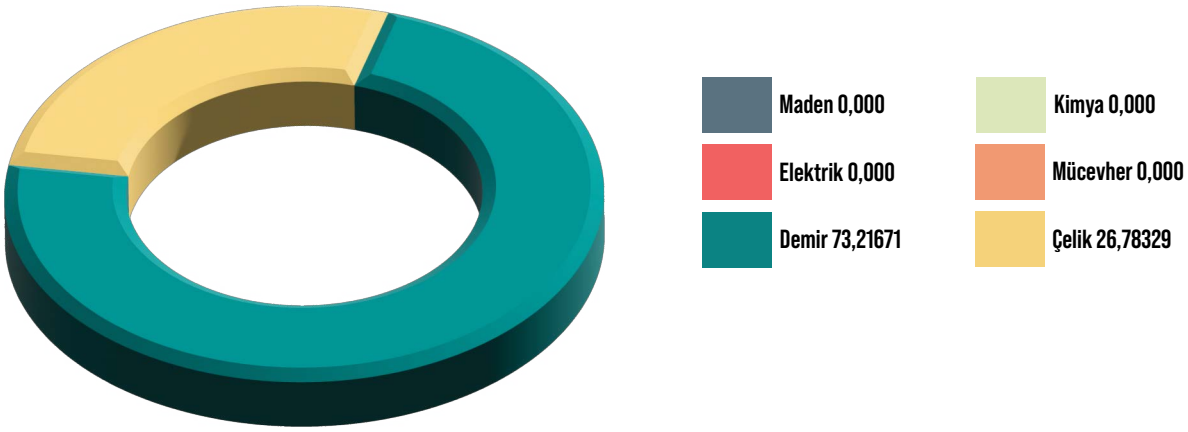

(Mülga) E-ticaret Sitelerine Bireysel Üyelik: Sektörlerimiz

2023 yılı için, E-Ticaret Sitelerine Üyelik Desteği için ödenen toplam 1.093.205,65 TL'lik destek tutarının, yararlandırılan katılımcıların üyesi oldukları Birliklere göre sektörel dağılım oranları grafikte gösterilmektedir.

2573 KARAR E-TİCARET SİTELERİNE BİREYSEL ÜYELİK DESTEĞİ
2023'de Bakanlığa Bildirilen Ödeme Tutarı TL%

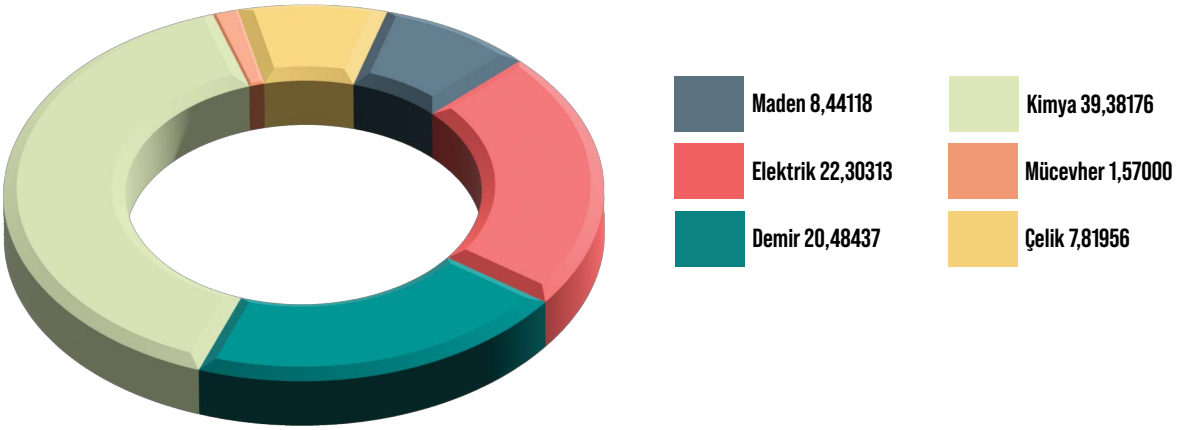

Genel Değerlendirme

2023 yılında şubemizin görev alanına giren destek programları kapsamında İMMİB'e yapılan 10.369 adet başvuruya karşılık, önceki dönemden devreden dosyalarla birlikte toplam 8.931 adet dosya olumlu sonuçlandırılmış, 1.822 adet destek başvurusu ise olumsuz olarak sonuçlandırıldığından teşviklerden yararlandırılamamıştır. Reddedilen dosyalarla birlikte toplam 10.753 adet dosya sonuçlandırılmıştır.

Destek başvurularının incelemelerinin yanı sıra yurt içi fuar katılım destekleri kapsamında, fuar katılımcısı firmaların fuar sırasında tespitini amaçlayan gözlemcilik görevi Bakanlık talimatı gereği her fuar için 3'er personel görevlendirmek suretiyle şubemizce gerçekleştirilmektedir. 2023 yılı içerisinde Bakanlıkça destek kapsamına alınan Türkiye geneli toplam 44 adet yurt içi fuarın 22 tanesinde başvuru mercii İhracatçı Birliği Genel Sekreterliği İMMİB olarak görevlendirilmiştir.

DEVLET YARDIMLARI-2 ŞUBESİ FAALİYETLERİ

5973 Sayılı "İhracat Destekleri Hakkında Karar" 18.08.2022 tarih ve 31927 sayılı Resmî Gazete'de yayımlanarak yürürlüğe girmişti.

Anılan Karar'ın 4., 11. ve 12. maddeleri kapsamında firmalarımızın yurt dışında açmış oldukları ofis, showroom, depo ve mağazaların kira giderleri ile tanıtım ve pazarlama giderleri ve yurt dışı marka tescili ve korunmasına ilişkin giderleri belli oran ve miktarlarda desteklenmektedir. Bu kapsamda, 2023 yılında 1809 adet başvuru yapılmış olup sonuçlandırılan 1844 dosya kapsamında toplam 117.041.531 TL tutarındaki hak edişin firmalarımıza ödenebilmesi için DFİF Ödemelerine İlişkin Tahakkuk Listesine girilmiştir.

Anılan Karar'ın 17. maddesi kapsamında, İhracatçı Birliklerinin iştigal sahasına giren ürünlerinin yurtdışında tanıtımı amacıyla gerçekleştirecekleri harcamalara ilişkin giderleri ve Türkiye'de ticari ve/veya sınai faaliyette bulunan şirketlerin ürünlerinin markalaşması amacıyla gerçekleştirecekleri faaliyetlere ilişkin giderleri, Türk markalarının pazara giriş ve tutunmalarına yönelik gerçekleştireceği her türlü faaliyet ve organizasyonlara ilişkin giderleri ile olumlu Türk malı imajının oluşturulması ve yerleştirilmesi için yurt içinde ve yurt dışında gerçekleştirecekleri her türlü harcamaları belli oran ve miktarlarda desteklenmektedir. Hâlihazırda İMMİB üyesi 91 firmamızın toplam 98 adet markası (Türkiye genel toplamı 308 markadır) desteklenmektedir. Marka/Turquality desteği kapsamında, 2023 yılında 6766 adet başvuru yapılmış olup

sonuçlandırılan 7708 dosya kapsamında toplam 675.827.713 TL tutarındaki hak edişin firmalarımıza ödenebilmesi için DFİF Ödemelerine İlişkin Tahakkuk Listesine girilmiştir.
2023 yılında Turquality desteğinden, en fazla yararlanan sektör %41'lik payla Elektrik-Elektronik sektörü olmuştur. Bu sektörü %38 ile Kimya ve %11'lik payla Demir ve Demir dışı Metaller sektörleri izlemiştir.
Anılan Karar'ın 14. ve 15. maddeleri kapsamında tasarım ofis ve şirketlerinin yurt dışında açmış oldukları reyon /gondol/satış alanları kiraları, ofis, showroom, depo ve mağazaların kira giderleri ile tanıtım ve pazarlama giderleri ve yurt dışı marka tescili ve korunmasına ilişkin giderleri, istihdam ve danışmanlık giderleri, ayrıca şirketlerin tasarım ve ürün geliştirme projeleri kapsamında istihdam, alet teçhizat malzeme, yazılım giderleri ile seyahat ve web sitesi üyelik giderleri belli oran ve miktarlarda desteklenmektedir. Bu kapsamda, 2023 yılında sonuçlandırılan 173 adet dosyası kapsamında toplam 26.367.872 TL tutarındaki hak edişin firmalarımıza ödenebilmesi için DFİF Ödemelerine İlişkin Tahakkuk Listesine girilmiştir.

Genel Değerlendirme

2023 yılında Turquality, Yurtdışı Birim ve Tasarım desteklerinden toplamda yaklaşık 819 Milyon TL tutarındaki destek ödemesi İMMİB tarafından gerçekleştirilmiştir.

	İMMB - DEVLET YARDIMLARI 2 (MARKA7TURQUALITY, BİRİM KİRA, TANITIM, MARKA TESCİL VE TASARIM DESTEĞİ) 2023 YILI RAPORU			
	MARKA7TURQUALITY	BİRİM KİRA, TANITIM, MARKA TESCİL	TASARIM	GENEL TOPLAM
BAŞVURU SAYISI	6766	1809	175	8750
BİRLİĞİMİZCE SONUÇLANDIRILAN BAŞVURU SAYISI	7708	1844	173	9725
FİRMALARA ÖDENEN TOPLAM DESTEK TUTARLARI (TL)	**675.827.713,00 TL**	**117.041.531,00 TL**	**26.367.872,00 TL**	**819.237.116,00 TL**

DEVLET YARDIMLARI-3 ŞUBESİ FAALİYETLERİ

Devlet Yardımları-3 Şubesi Genel Sekreterliğimiz bünyesinde yeniden yapılanma çerçevesinde 2023 yılı başında ihdas edilmiştir. 2022 yılında yürürlüğe giren 5986 sayılı E-İhracat Destekleri ile 5973 sayılı İhracat Destekleri kararları sonrasında yayınlanmış genelgelerle birçok destek türünde İhracatçı Birlikleri incelemeci kuruluş olarak belirlenmiştir. şubemiz ihracatçı firmalarımızın T.C. Ticaret Bakanlığı tarafından belirlenmiş Yurt Dışı Pazar Araştırması, E-İhracat ve Yurt Dışı Şirket/Marka Alım, Çok Kanallı Zincir Mağaza, İhracat Konsorsiyumu, Pazara Giriş Projesi Hazırlama Desteğine ilişkin başvurularının 5973 Sayılı İhracat Destekleri ve 5986 sayılı E-İhracat Destekleri Hakkında Kararları kapsamında Destekleme ve Fiyat İstikrar Fonu'ndan (DFİF) karşılanmasına ilişkin inceleme işlemlerini yürütmektedir.
Konu desteklerden faydalanmak için üye firmaların Destek Yönetim Sistemine kayıt yaptırması gerekmektedir. Kayıt işlemleri ile ilgili evrakların incelenerek sisteme yüklenmesi ve yetkilendirme işlemleri de şubemizce yürütülmektedir.
E-İhracat Destekleri, Yurt Dışı Pazar Araştırması Desteği ile Yurt Dışında Yerleşik Şirket/Marka Alım Desteği Birliklerde ilk defa 2023 yılı itibariyle ve şubemizce incelenmeye başlanmıştır.

Yurt Dışı Pazar Araştırması Desteği

2023 yılında 496 adet başvuru sonuçlandırılarak 6.794.658,17 TL hak ediş tahakkuk ettirilmiştir. Başvuruların sektörlere göre dağılımı aşağıdaki grafikte gösterilmektedir.

YURT DIŞI PAZAR ARAŞTIRMA BAŞVURU SAYISI

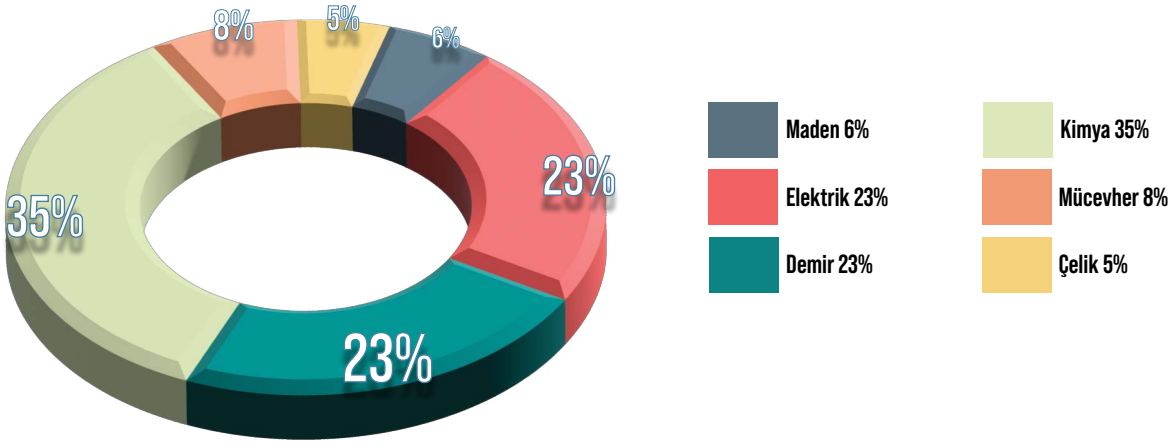

E-Ticaret Desteği

5986 sayılı E-İhracat Destekleri kararı 2022 yılında yayınlanmış olmakla birlikte şirketlerin konu destek ile ilgili ön onay başvuruları 2023 yılı başından itibaren alınmaya başlanmıştır. Destekten yararlanacak şirketlerin kapsama alınma, destek ön onayı ve ödeme başvurusu olmak üzere üç aşamada başvuruları şubemizce incelenmektedir.

E-İhracat desteklerinde Bakanlıkça E-İhracat Konsorsiyum statüsü verilen 4 firmanın, Perakende E-Ticaret Sitesi statüsü verilen 2 firmanın başvuruları şubemizce incelenmektedir. 26 üye firmanın kapsama alınma işlemleri tarafımızca tamamlanmıştır.

2023 yılında 23 destek ödeme başvurusu sonuçlandırılarak 11.708.445,00 TL hak ediş tahakkuk ettirilmiştir.

Kapsama alınma başvurusu yapan firmaların sektörlere göre dağılımı aşağıdaki grafikte gösterilmektedir.

KAPSAMA ALINMA BAŞVURU SAYISI

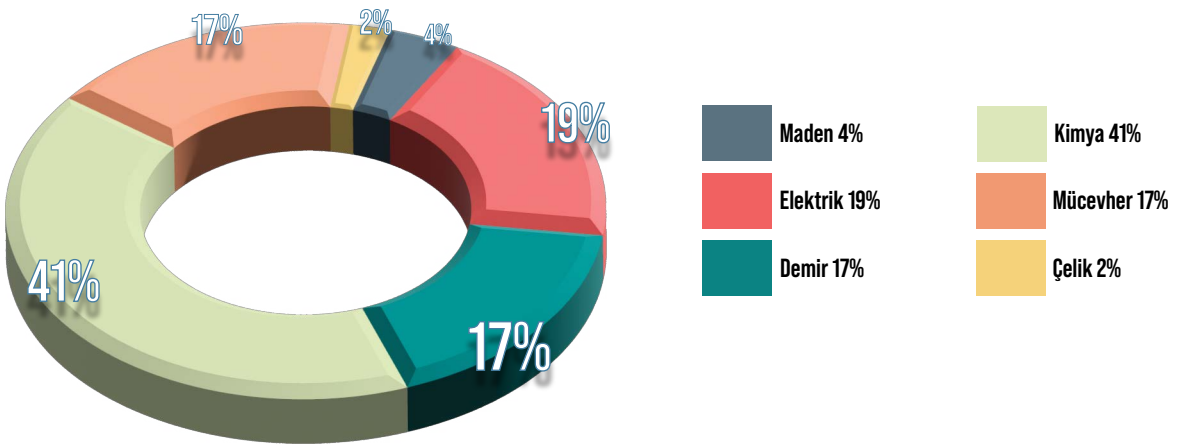

Destek Yönetim Sistemi Kayıt Başvuruları

2023 yılında 2355'i yeni firma kaydı olmak üzere 4988 firmanın DYS güncelleme ve yetkilendirme işlemi yapılmıştır. Söz konusu işlemler yapılırken İMMİB evrak kayıt birimine ulaşan 12000 civarında başvurunun içerisindeki evrakların incelemesi yapılmıştır. DYS kaydı ile ilgili işlem yapılan üyelerin sektörlere göre dağılımı aşağıdaki grafikte gösterilmektedir.

DESTEK YÖNETİM SİSTEMİ KAYIT İŞLEMİ

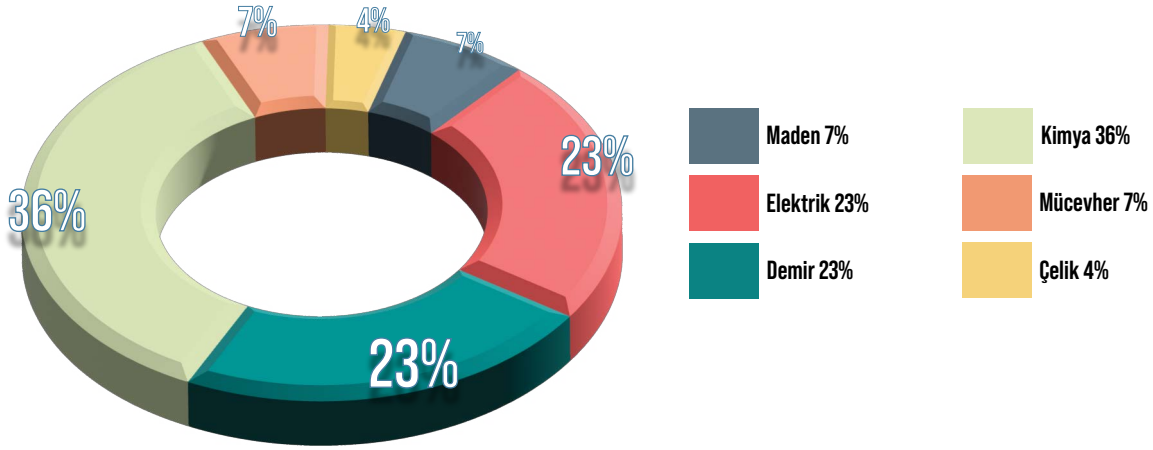

AB PROJELER ŞUBESİ FAALİYETLERİ

İMMİB AB Projeler Şubesi, ulusal ve uluslararası mali desteklerin takip edilmesi, İMMİB Genel Sekreterliği ve hizmet verdiği İhracatçı Birlikleri adına proje başvurularının gerçekleştirilmesi ve aynı zamanda üye firmalarımızın Ar-Ge ve inovasyon kapasitelerini geliştirecek projelere dahil olmaları amacıyla faaliyetlerini sürdürmektedir.

AB Projeler Şubesi 8 kişilik uzman kadrosu ile sektörlerimize proje geliştirme ve uygulama alanlarında hizmet vermektedir. Uygulanan dönemsel hibe projeleri çerçevesinde istihdam edilen personeller ile şube insan kaynağında değişiklikler olabilmektedir.

Ek olarak Şubemiz, Genel Sekreterliğimizi temsilen 2019 yılında TÜBİTAK tarafından Avrupa'nın en büyük bütçeli sivil araştırma programı olan Ufuk 2020 Programının yaygınlaştırılması amacıyla "Bilgi Çoğaltıcısı" olarak görevlendirilmiştir. Bu görevi, yeni dönemde Ufuk Avrupa Programı kapsamında da sürdürmektedir.

AB Projeler Şubesi Tarafından Yürütülen Faaliyetler Şunlardır;

1. Genel Sekreterlik ve hizmet verilen Birlikler adına gerek ulusal gerekse uluslararası hibe programları kapsamında ihracatçılarımıza ve ihracatımıza katkı sağlayacak proje başvurularında bulunulması,
2. Avrupa Birliği projelerine yönelik destekler konusunda üyelerimizin bilgilendirilmesi,
3. Güncel tematik konularda gelişmelerin ve projelerin takip edilmesi ve bu alandaki hibeler hakkında firmalarımızın bilgilendirilmesi,
4. Avrupa düzeyinde gerçekleşen forumlar, bilgi günleri ve ağ oluşturma etkinliklerine katılarak mevcut gelişmeler hakkında firmalarımızın bilgilendirilmesi ve iş birliği olanaklarının geliştirmesi,
5. Üye firmalarımızın yeşil ve dijital dönüşüm ihtiyaçlarını anlamak ve bu süreçlerini destekleyici faaliyetlerde bulunulması.



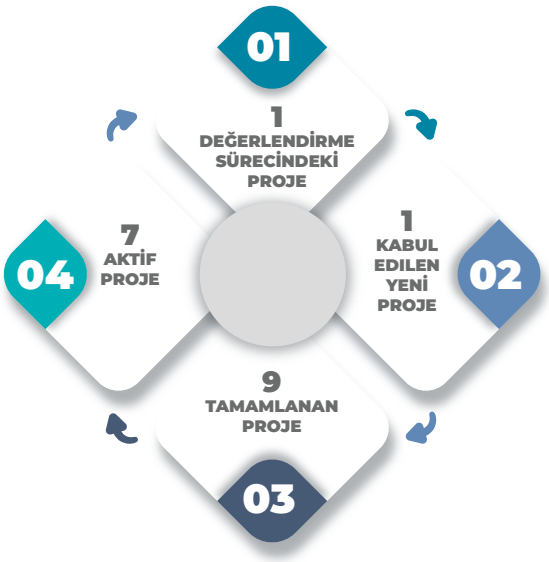

2023 Yılında Aktif Hibe Projeleri Aşağıda Tablo Olarak Özetlenmektedir.

PROJE	HİBE KURULUŞU	PROGRAM	AÇIKLAMA
SEE BRIDGE	Avrupa Komisyonu	Tek Pazar	Genel Sekreterliğimiz koordinatörlüğündeki proje ile; enerji yoğun endüstrilerde faaliyet gösteren kuruluşların yeşil ve dijital süreçleri ile Sınırda Karbon Düzenleme Mekanizması (SKDM) sürecine uyum sağlamalarının desteklenmesi amaçlanmaktadır.
EYE (Empowering Youth by E-Commerce)	Avrupa Komisyonu	Katılım Öncesi Yardım Aracı (IPA)	22-29 yaşları arasında, üniversite mezunu, ne eğitimde ne de istihdamda olan gençlerin (NEET'ler) dijital pazarlama, girişimcilik ve iş becerilerinin arttırılarak; eşleştirme çalışmaları ile istihdam edilebilirliklerine katkıda bulunulması hedeflenmektedir.
Su Kaybının Önlenmesi Yoluyla İklim Değişikliğine Uyum ve Dayanıklılığın Desteklenmesi	Avrupa Komisyonu	Katılım Öncesi Yardım Aracı (IPA)	Su verimliliği konusunda Mevcut En İyi Teknikler (MET) çerçevesinde kimya ve maden sektörlerinin farkındalıklarının arttırılması ve su kaybının azaltılması amaçlanmaktadır.
CORALIS	Avrupa Komisyonu	Ufuk2020	Enerji yoğun sektörlerde endüstriyel simbiyoz çözümlerinin yaygınlaştırılmasını ve bu alandaki engellerin aşılmasını amaçlamaktadır.
ALUTEAM: Alüminyum Sanayinin Dijital Dönüşümü İçin Ortak Araştırma Merkezi	Avrupa Komisyonu	Katılım Öncesi Yardım Aracı (IPA)	KOBİ'ler başta olmak üzere firmaların, AB ve diğer pazarlara yönelik katma değeri yüksek ürün/hammadde geliştirmek ve sunmak için test, eğitim, danışmanlık, prototipleme, AB pazarlarına ulaşım ve demonstrasyon faaliyetleri ile dönüştürülmeleri ve AB standartlarına ulaşmalarını sağlamayı hedeflemektedir.
UYAM (Uluslararası Yüzey Araştırmaları ve İnovasyon Merkezi)	İstanbul Kalkınma Ajansı	Güdümlü	İstanbul ve çevresindeki otomotiv, çelik metal, beyaz eşya, gemi inşa, boya, galvaniz ve emaye ile diğer sektörlerin yüzey işlemleriyle ilgili sorunlarına inovatif çözümler üretilmesi hedeflenmektedir.
Tekstil, Hazır Giyim, Kimya ve Uluslararası Nakliye Kilit Sektörlerinde Sürdürülebilir Dönüşüm	Avrupa Komisyonu	Katılım Öncesi Yardım Aracı (IPA)	Kimya, Tekstil, Konfeksiyon ve Nakliye sektörlerinde karbon emisyonlarının izlenmesi ve düşürülmesi konularında çalışmaları ve farkındalık arttırıcı etkinlikleri kapsamaktadır.

2023 Yılında Aktif Hibe Projeleri Aşağıda Tablo Olarak Özetlenmektedir.

PROJE	HİBE KURULUŞU	PROGRAM	AÇIKLAMA
IS2H4C (Endüstriyel Simbiyozdan Döngüsellik Merkezlerine)	Avrupa Komisyonu	Ufuk Avrupa	Projenin amacı, hidrojeni temiz bir enerji kaynağı olarak kullanmak ve endüstriyel simbiyoz için hem endüstri hem de kentsel topluluklara fayda sağlayan yenilikçi çözümler geliştirerek döngüsel bir ekonomiyi ve sürdürülebilir kalkınmayı teşvik etmektir.

2023 yılında tamamlanan hibe projeleri aşağıda tablo olarak özetlenmektedir.

PROJE	HİBE KURULUŞU	PROGRAM	AÇIKLAMA
AluVET	Ulusal Ajans	ERASMUS+	Alüminyum teknolojileri eğitimcilerinin mesleki yeterliliklerini artırılması ve metal teknolojisi müfredatını destekleyici, sektörel ihtiyaçlar ve dijital yeterlilikler ile uyumlu eğitim programı tasarlanmıştır.
DigiVIP (Çevre Dostu Dijital Dönüşüm Yönetimi İçin Sanal Öğrenme Platformu Oluşturma Projesi)	Ulusal Ajans	ERASMUS+	Özellikle imalat sanayiindeki KOBİ'lerin hedef alındığı proje dijital dönüşümleri ölçülmüş, değerlendirilmiş ve KOBİ'lerin dijital dönüşüm odağında yönlendirilmesini sağlayacak dijital dönüşüm uzmanlarının Yükseköğretim düzeyinde eğitilmesi için müfredat geliştirilmiştir.
polynSPIRE	Avrupa Komisyonu	Ufuk 2020	Plastik geri dönüşümü üzerine inovatif, uygun maliyetli ve sürdürülebilir çözümler sunacak teknolojiler geliştirilmesi hedeflenmiştir.
Alüminyum Sektörü Enerji Verimliliği Dijital Arayüzü Geliştirilmesi ve ALUTEAM Yetkinliğinin Artırılması	İstanbul Kalkınma Ajansı	Mali Destek Programı	Alüminyum sektörü özelinde enerji verimliliği farkındalığının oluşturulması, sektörün güncel ve doğru bilgiye hızla ulaşmasının sağlanması, rekabet kabiliyetinin arttırılması, ihtiyaçları doğrultusunda gerekli bağlantı ve alt yapıların kurulması ve ALUTEAM enerji yetkinliğinin arttırılması amaçlanmıştır.
İstanbul Alüminyum Sektörünün AB Yeşil Mutabakat Politikalarına Uyumu İçin Sürdürülebilirlik ve Sertifikasyon Merkezi	İstanbul Kalkınma Ajansı	Mali Destek Programı	Uluslararası akreditasyon sistemlerinin bir parçası olacak şekilde, kendi finansal döngüsüne sahip bir Sürdürülebilirlik Sertifikasyon Merkezinin oluşturularak alüminyum için gerekli olan yeşil mutabakat ve döngüsel ekonomi uygunluk sertifikalarını verecek bir yapı oluşturulmuştur.
Yenilikçi Üretim ile Katma Değer - YAY -YÜKA Platformu	İstanbul Kalkınma Ajansı	Mali Destek Programı	İstanbul sanayisinin; Ar-Ge sonuçlarının ekonomik ve sosyal faydaya dönüşmesini sağlayan bilgi teknoloji transferi ve ticarileştirme faaliyetleri ile yenilik odaklı ekonomik yapıya dönüşümün desteklenmesi ile katma değeri yüksek, rekabetçi ve verimli üretim yapabilmesi için yenilik ve organizasyon yeteneklerinin güçlendirilmesi hedeflenmiştir.
İGDEM- Kuyumculukta Küresel Liderlik İçin İhracat Odaklı; Eğitim, Dijital Dönüşüm ve Güvenli Ürün Merkezi	İstanbul Kalkınma Ajansı	Mali Destek Programı	Kuyumculuk sektörünün rekabet gücünü artırabilmek adına firmaların eğitim, mentorluk hizmetleri ve ortak kullanabilecekleri web portalı aracılığı ile ihracata olan katkılarının arttırılması hedeflenmiş ve ortak kullanım için güvenli ürün merkezi İGDEM kurulmuştur.
İstanbul Sağlık KOBİ'leri ve Startupları İçin Ticareti Hızlandırma Platformu	İstanbul Kalkınma Ajansı	Mali Destek Programı	İstanbul bölgesindeki sağlık KOBİ ve Start-up'larının satış ve pazarlama süreçlerinin kolaylaştırılması, global pazara açılmalarında destek olunması, sektör faaliyetlerini artırıp satış kapasitelerini büyüterek ticaretlerinin hızlandırılması desteklenmiştir.
Taş ve Gümüş Takıya Dönüşüyor Engeller Kalkıyor	Zafer Kalkınma Ajansı	Sosyal Gelişmeyi Destekleme Programı	Dezavantajlı konumda olan engelli bireylerin hem temel hem de ileri düzey eğitimi ile özel sektörde çalışabilecek donanıma, butik kuyumculuk veya serbest çalışabilecek mesleki bilgiye sahip olmalarına, istihdam edilmelerine ve şehrin sosyal yapısının iyileştirilmesine katkı sağlanmıştır.

KURUMSAL İLETİŞİM VE ORGANİZASYON ŞUBESİ FAALİYETLERİ

Kurumsal İletişim ve Organizasyon Şubesi; Kurumsal İletişim Organizasyon, Biletleme ve Genel Sekreterlik Makamı Sekretaryası olmak üzere 3 farklı birimden oluşmaktadır.

Kurumsal İletişim Birimi

Kurumsal İletişim Birimi tarafından, İMMİB'e çeşitli kurum ve kuruluşlardan gelen yazışmalara ilişkin şubeler arasında koordinasyon sağlanarak kurum ve kuruluşlara İMMİB adına cevap yazıları iletilmiş ve üye firmalarımıza ihracatla ilgili her konuda email, mailing, sosyal medya, web sayfası vb. duyurular yoluyla bilgilendirmeler yapılmıştır.

İMMİB web sitesinde yayımlanan içeriklerin takibi yapılarak sitenin güncel tutulmasına yönelik faaliyetler de şubemizce yürütülmektedir.

Organizasyonlar

Potansiyel pazar niteliğindeki ülkelere yönelik ihracatımıza artış sağlanması ve ihraç ürünlerimizin tanıtımı amacıyla T.C. Ticaret Bakanlığı koordinasyonu ile uzak ülkeler stratejisi kapsamında ihracatımızın artırılması ve pazar çeşitlendirmesi doğrultusunda Türkiye İhracatçılar Meclisi ile Genel Sekreterliğimiz organizasyonunda 20-23 Şubat 2023 tarihilerinde Meksika Genel Ticaret Heyeti düzenlenmiştir. 29 firmadan 34 Türk temsilcinin katılımıyla gerçekleşen heyette 27 Meksikalı firma ile görüşme sağlanmıştır.

T.C. Ticaret Bakanlığı koordinasyonu, Genel Sekreterliğimiz organizasyonunda Meksika 'da çeşitli sektörlerde faaliyet gösteren firmaların temsilcilerinin katılımıyla 10 Nisan 2023 Pazartesi günü Dış Ticaret Kompleksinde "Meksika Özel Nitelikli Alım Heyeti ve İkili İş Görüşmeleri" programı gerçekleştirilmiştir. Meksika Özel Nitelikli Alım Heyeti ve İkili İş Görüşmeleri etkinliği katılımcı heyet ve Türk firmaların memnuniyetleri ile başarıyla gerçekleştirilmiştir. Heyete katılan Türk firmalarından şifahi ve yazılı alınan geri dönüşlerde birçok firmamızın Meksikalı firma ile ticari ilişki kurduğu ve memnun kaldıkları ifade edilmiştir.

T.C. Ticaret Bakanlığı koordinasyonu, Genel Sekreterliğimiz organizasyonunda Japonya'da faaliyet gösteren firma temsilcilerinin katılımıyla 14-20 Mayıs 2023 tarihleri arasında Özel Nitelikli Alım Heyeti programı gerçekleştirilmiştir. Bahse konu heyette 7 Türk firmasının üretim tesisleri ziyaret edilmiştir.

T.C. Ticaret Bakanlığı koordinasyonu, Genel Sekreterliğimiz organizasyonunda Rusya'da faaliyet gösteren firma temsilcilerinin katılımıyla 10-12 Temmuz 2023 tarihleri arasında Özel Nitelikli Alım Heyeti programı gerçekleştirilmiştir. Bahse konu heyete 64 Türk firması katılmıştır.

Potansiyel pazar niteliğindeki ülkelere yönelik ihracatımızda artış sağlanması ve ihraç ürünlerimizin tanıtımı amacıyla "İslam İş birliği Teşkilatı" (İİT) üyesi ülkeler ile ticari ilişkilerimizin geliştirilmesini teminen T.C. Ticaret Bakanlığı koordinasyonu, Türkiye İhracatçılar Meclisi ile Genel Sekreterliğimiz organizasyonunda 1-5 Ekim 2023 tarihleri arasında Kamerun Genel Ticaret Heyeti düzenlenmiştir. Ticaret Heyetimizde Çelik, Demir ve Demir Dışı Metaller, Kimyevi Maddeler ve Mamulleri, Makine ve Aksamları, Tekstil ve Hammaddeleri ve Hizmet sektörlerinde faaliyet gösteren 16 firmadan 21 Türk firma temsilcisi katılmıştır.

Sosyal Medya Çalışmaları

Üye firmalara daha hızlı ve pratik yoldan ulaşarak firmalarımızı ihracat verileri, devlet destekleri, etkinlikler, faaliyetler ve ihracat hakkında gelişmeler konusunda bilgilendirmek amacıyla İMMİB'in sosyal medya hesapları şubemizce yönetilmektedir.

Sosyal Medya Hesaplarımız

facebook.com/immibtr

/twitter.com/immibtr

/instagram.com/immibtr

/linkedin.com/company/immib

/youtube.com/user/IMMIBNews



İMMİB AKADEMİ (EĞİTİM ŞUBESİ) FAALİYETLERİ

İstanbul Maden ve Metaller İhracatçı Birlikleri Genel Sekreterliği bünyesinde faaliyet gösteren Birliklere üye olan firmaların kurumsal yapılarının gelişimleri ile ihracat performanslarının artırılmasına katkı sağlamak amacıyla, firma çalışanlarının bireysel ve yönetimsel beceri ve yetkinlik kazanmalarına yönelik olarak İMMİB Akademi tarafından yürütülen eğitim faaliyetleri, 2007 yılından beri aşağıda yer alan eğitim kategorileri altında devam etmektedir.

- 01 Dış Ticaret ve Mevzuat
- 02 Dijital Dönüşüm
- 03 Bilgi Yönetimi
- 04 Hukuk
- 05 İnsan Kaynakları
- 06 Muhasebe ve Finans
- 07 Satınalma ve Tedarik Zinciri
- 08 Satış ve Pazarlama
- 09 Üretim ve Planlama
- 10 Yeşil Dönüşüm ve Sürdürülebilirlik
- 11 Yönetim Sistemleri ve Verimlilik
- 12 Yönetsel Yetkinlik Geliştirme

İMMİB Akademi çatısı altında 2023 yılında; 152 çevrim içi eğitime, 4.720 katılımcı ve 1.221 üye firma katıldı.

- 01 4.720 Katılımcı
- 02 1.221 Firma
- 13 152 Eğitim

Her yıl üyelerimizin mevcut ihracatının geliştirilmesi, yurt dışı pazarlardaki rekabet gücünün artırılması ve yeni pazarlara açılımı açısından günümüz dış ticaretinin en önemli konularında T.C. Ticaret Bakanlığı ve Birliğimiz organizasyonunda farklı illerde Dış Ticaret Seminerleri gerçekleştirilmektedir.
14 Eylül 2023 tarihinde, alanında deneyimli Ticaret Bakanlığı uzmanlarının sunumları ile gerçekleştirilen bu seminerlere toplamda 28 ihracatçı firma çalışanı katılım sağladı. Katılımcılar, Ticaret Bakanlığı tarafından sağlanan Devlet Yardımları ve Ticaret Bakanlığı'nın güncel hizmetleri hakkında ayrıntılı bilgi alarak uygulamada karşılaşılan sorunlara yanıt alma olanağı buldu.
Birliğimiz çalışanlarının sürekli gelişimine verdiğimiz önemle, İMMİB Akademi olarak düzenlemekte olduğumuz eğitim programlarımıza çalışanlarımızdan toplam 93 kişi eğitime katıldı. Bu katılımların yanı sıra kurum içi eğitim organizasyonlarımız kapsamında ise Yeni Başlayan Personel için Excel Eğitimi, Sunum Teknikleri Eğitimi, Üye İlişkilerinde Etkili İletişim konularında 113 personelimiz eğitim aldı.
Firmalarımızın kurumsal gelişim ve değişimine katkı sağlamak, firma çalışanlarının yeni teknolojilere, çalışma koşullarına ve iş prosedürlerine uyum sağlaması için tasarlanan eğitimlerimizden haberdar olmak ve daha fazlası için bizi İMMİB Akademi sosyal medya hesaplarımızdan takip edebilirsiniz.

@immibakademi

@İMMİB Akademi

@immib-akademi

İNSAN KAYNAKLARI ŞUBESİ FAALİYETLERİ

İşbirliklerimiz;
· 3 Üniversite
· 3 Yabancı Dil Eğitim Merkezi
· 25 Sağlık Kurumu

Oryantasyon Çalışmaları;
Kurumumuz bünyesinde istihdam edilmeye başlayan çalışanlarımıza yönelik oryantasyon süreçlerimiz yürütülmüştür.
Yeni ERP Modül Çalışmaları;
Yeni ERP sistemi çerçevesinde çalışmalarımız devam etmektedir.

Eğitim İşbirliği Protokolü
TİM, Ticaret Bakanlığı ve Eğitim Bakanlığı arasında gerçekleştirilen Eğitim İşbirliği Protokolüne istinaden TİM ile gerçekleştirilen Eğitim İşbirliği Alt Protokolü kapsamında belirlenen okul ile birlikte çalışmalarımız 2023 yılı ortasına kadar devam etmiştir.

İDARİ İŞLER VE SATIN ALMA ŞUBESİ FAALİYETLERİ

· İMMİB bünyesindeki tüm şubelerin satın alma talep ve komisyon kararlarının incelenmesi ve değerlendirilmesi sağlanmıştır.

· Genel Sekreterliğimizin yeni satın alma yazılımının geliştirilmesi çalışmalarına destek verilmiştir.

· İş Sağlığı ve Güvenliği konularında, İSG Kurul Toplantıları'na katılım sağlanmış ve alınan kararlarının uygulamasının takibi yapılmıştır.

· DTK Bina İcra Kurulu toplantılarına katılım sağlanarak alınan kararların uygulanmasının takibi yapılmıştır.

· Genel Sekreterliğimizde aktif olarak kullanılan laptop, ipad, cep telefonları, fotoğraf makinesi vb. gibi taşınabilir elektronik cihazlar için Elektronik Cihaz Sigortası yaptırılmış olup yıl içerisinde yapılan hasar başvurularının tamamı olumlu olarak sonuçlandırılmıştır.

· Bina bakım/ onarım işlemleri, ofis yerleşimleri ve çeşitli tadilat işlemleri yapılmıştır.

· Kurye hizmeti alınmasına yönelik anlaşma yapılmıştır.

· Birliğimiz bağımsız denetim, hukuk müşavirliği, gümrük danışmanlığı hizmet sözleşmelerinin yenilenmesi sağlanmıştır.

· Birliklerimiz yurt dışı faaliyetleri için seyahat sağlık ve taşınan para sigortaları ile yeni yönetici sorumluluk sigortası poliçesi düzenletilmiştir.

· Birliğimiz araçlarına ait MTV, trafik cezası, sigorta, kasko, yakıt alım, periyodik bakım işlemleri ile İMMİB şoförlerinin sevk ve idaresi tarafımızdan yürütülmüştür.

· Genel Sekreterliğimizde kullanılan cep telefonu ses ve data hatlarının aşım, paket, tarife takibi yapılmış, ayrıca yeni cep telefonu alımı ve demirbaş kayıtlarının tutulması tarafımızdan sağlanmıştır.

· Fotokopi makinalarının bakım, onarım ve sarf malzeme işlemleri ile yeni cihaz alımları tarafımızdan takip edilmiştir.

· Birliklerimizin ihtiyaç duyduğu büro ve kırtasiye malzemeleri tedarik edilmiştir.

· Birliğimiz çay ocakları tüketim malzemelerinin tedariği ile çay ocağı personelinin sevk ve idaresi tarafımızdan yapılmıştır.

BİLİŞİM TEKNOLOJİLERİ ŞUBESİ FAALİYETLERİ

1. Sistem, Ağ ve Güvenlik Altyapısı Faaliyetleri

- Bilişim Teknolojileri Veri Merkezi, uluslararası veri merkezi standartlarına uygun bir şekilde, modüler ve yönetilebilir bir altyapıda, enerji yedekliliği ve fiziksel güvenlik önlemleriyle donatılarak işletilmektedir. Veri merkezindeki elektrik yedekliliği ve enerji tüketimi, entegre bir enerji izleme sistemi ile sürekli olarak takip edilmektedir.
- Veri yedekleme planları, kurumsal veri güvenliğini maksimum düzeyde sağlayacak biçimde hem kurum içi hem de kurum dışı (Felaket Kurtarma Merkezi) lokasyonlara yayılmış bir yapıda tasarlanmıştır.
- NAC (Network Access Control) sistemi, ileri düzey ağ güvenliği sağlamak amacıyla devreye alınmıştır. Bu sistem, birlikler arasında ilk ve tek olarak İMMİB tarafından kurulan bir yapıdır. NAC sistemi ile, Cumhurbaşkanlığı Bilgi ve İletişim Güvenliği Rehberi'nin gerekliliklerine uygun önemli bir iyileştirme sağlanmıştır.
- Güvenlik Duvarının güvenlik ve erişilebilirlik seviyesi, aşağıda belirtilen yapılandırmalar sayesinde en üst düzeyde sürdürülmektedir:
  - Kurumsal ağ mimarisi çerçevesinde VLAN segmentasyonu uygulanarak güvenlik, yönetim ve sürdürülebilirlik seviyesi yükseltilmiştir.
  - Policy yapılandırmasında, iç ve dış erişimler kaynak-hedef-servis bazında detaylı olarak işlenerek ileri seviye sıkılaştırma sağlanmıştır.
  - Hem internet hem de intranet (kablolu ve kablosuz) ağ erişimlerine yönelik ek sınırlandırmalar ve denetimler getirilmiştir.
  - High Availability (kesintisiz erişim) altyapısı kurularak, sürekli erişim garanti edilmiştir.
  - WAF ileri web güvenlik denetimi hizmetiyle, dış erişime açık web uygulamaları için ek koruma sağlanmıştır.
  - Kocaeli ve Karaköy İrtibat Bürolarımız için Güvenlik Duvarı ve yasal loglama altyapıları kurularak, İMMİB DTK lokasyonu ile güvenli entegrasyon sağlanmıştır.
  - 5651 sayılı Kanun kapsamında, internet ortamında yapılan yayınların düzenlenmesi ve bu yayınlar yoluyla işlenen suçlarla mücadelede gerekli yasal logların tutulması süreci titizlikle takip edilmektedir.
- Bilişim sistemleri altyapımız, dışarıdan uzmanlar tarafından gerçekleştirilen dijital sağlık taramaları (healthcheck) ile denetlenmekte, sistem performansı ve kaynak kullanımı ölçülmekte ve bu ölçümlere dayanarak gerekli aksiyonlar alınmaktadır.
- Cumhurbaşkanlığı Genelgesi'nin gerekliliklerine uyum sağlamak amacıyla, Office 365'ten yurtiçi e-posta hizmetine geçiş yapılmış ve bu kurumsal e-posta hizmetinin kesintisiz olarak sürdürülmesi sağlanmıştır.
- Sadece kurum içi erişime açık olan ve intranet ağında kullanılan cihazlar ile uygulamalar için ileri güvenlik seviyesine sahip bir e-posta sunucusu kurulumu gerçekleştirilmiştir.
- TİM ve İhracatçı Birliklerinde ilk kez uygulanan SIEM (System Information Event Management, gelişmiş güvenlik aracı) sistemi başarıyla işletilmektedir.
- Penetrasyon (sızma) testi olarak adlandırılan güvenlik açığı taraması hizmeti, TÜBİTAK tarafından "A" sınıfı olarak yetkilendirilmiş firmalardan sağlanmaktadır.

2. Kullanıcı Cihazları, Kullanıcı Talepleri Yönetimi ve Verimlilik Çalışmaları

- Manage Engine merkezi yönetim uygulaması ile kullanıcı cihazlarının yönetimi, daha güvenli ve verimli bir şekilde gerçekleştirilmektedir.
- Yeni başlayan personelin kullanıcı hesabı, e-posta ve yetki tanımları yapılmaktadır.
- İşten ayrılan personelin hesap kapatma ve yedekleme işlemleri titizlikle yürütülmektedir.
- Yeni başlayan, işten ayrılan veya cihaz değişikliği yapan personelin demirbaş zimmet ve cihaz değişikliği süreçleri etkin bir şekilde yönetilmektedir.
- Kullanıcı cihazlarına format atılması süreci 1 saate kadar indirilerek, bilgisayar ve personel performansında belirgin bir verimlilik artışı sağlanmıştır.
- Personel ve yönetim kurulunun elektronik, mobil ve dijital imzalı belgelerle ilgili yaşadığı sorunlar çözülmektedir.
- Green IT hedefi doğrultusunda, enerji tüketimi yüksek olan masaüstü ve eski dizüstü bilgisayarlar, daha az enerji tüketen yeni nesil dizüstü bilgisayarlarla değiştirilmektedir.

ŞUBE	TALEP EDİLEN İŞ SAYISI
METALLER ŞUBESİ	445
KİMYA SEKTÖR ŞUBESİ	389
ÜYE İLİŞKİLERİ VE UYGULAMA ŞUBESİ	189
ELEKTRİK SEKTÖR ŞUBESİ	178
ÇELİK ŞUBESİ	146
DEVLET YARDIMLARI	98
MÜCEVHER ŞUBESİ	94
KURUMSAL İLETİŞİM VE ORGANİZASYON ŞB.	57
MADEN ŞUBESİ	57
DEVLET YARDIMLARI 1	43
EKONOMİK ARAŞTIRMALAR ŞUBESİ	42
ÇELİK TEŞVİK	36
DEVLET YARDIMLARI 3	33
AVRUPAA BİRLİĞİ PROJELER ŞUBESİ	22
EĞİTİM ŞUBESİ	19
KİMYA TEŞVİK	17
MUHASEBE FİNANSMAN ŞUBESİ	15
İDARİ İŞLER SATINALMA ŞUBESİ	9
İNSAN KAYNAKLARI ŞUBESİ	9
ELEKTRİK TEŞVİK	9
METALLER TEŞVİK	8
GENEL SEKRETERLİK	1
GENEL TOPLAM	**1916**

İŞ TÜRÜ	TALEP EDİLEN İŞ SAYISI
DOMAİN & HOSTİNG	11
DONANIM	31
EVRAK AKIŞ - VEZİR	127
FIREWALL	2
GÜVENLİK	19
İSTATİSTİK	1259
KURULUM (YAZICI, BİLG., OFİS, PROG., VS.)	256
SAP	17
SATIN ALMA	7
WEB	98
YAZILIM	89
GENEL TOPLAM	**1916**

Şekil 1 - Intranet BT Talep Formu, Kullanıcı Talep İstatistikleri

3. Yazılım Geliştirme ve Dijital Dönüşüm Çalışmaları

- EBYS sisteminin Mobil İmza entegrasyonu gerçekleştirilerek Yönetim Kurulu ve Satın Alma belgelerinin mobil imza ile imzalanması sağlanmıştır.
- Satın Alma ve Ödeme yazılımına yeni özellikler eklenerek süreçler iyileştirilmiştir.
- Birçok iş ve sürecin yönetildiği Intranet yazılımında sürekli iyileştirmeler yapılarak iş ve süreçler sürekli bir şekilde dijital ortama aktarılmaktadır.
- Eğitim Yönetim Sistemi ve Akademi web sitesi, modern mimariyle yeniden geliştirilmiştir.
- Kişisel Veri Yönetim Sistemi modern mimariyle yeniden geliştirilmiş ve ISO 27701 ve KVKK uyum süreci bu platform üzerinden yönetilmektedir.
- Genel Kurul süreçleri, kurumumuza özel geliştirilen yazılımla bilgisayar ve cep telefonundan takip edilebilmektedir.
- Kurumsal web sayfalarımız ve Birliklerimizin alt sayfalarına yönelik bakım, güncelleme ve teknik altyapı iyileştirme hizmetleri sunulmaktadır.

- Proje Pazarı Sanal Proje Yarışması, Endüstriyel Tasarım Yarışmaları ve Yeşil Pasaport Başvuru Portalı web sitelerinin yazılımı hizmeti sağlanmakta ve yeni geliştirmeler yapılmaktadır.
- ISO 27001 Bilgi Güvenliği Yönetim Sistemi ve ISO 27701 Veri Envanteri Yönetim Sistemi süreçlerine ilişkin doküman yönetimi, EBYS sistemine taşınarak dijitalleştirme sürecinde önemli bir ilerleme sağlanmıştır.
- 146 adet alan adı, Web ve SQL Sunucu ile SSL Güvenlik sertifikası yönetimi etkin bir şekilde yapılmaktadır.
- Kepport E-İmza Portalı hizmeti yenilenerek üyelerimizin KEP ve E-İmza hizmetleri sürdürülmektedir.

KEPPORT KULLANIM İSTATİSTİKLERİ	
BAŞVURAN FİRMA SAYISI	10.222
AÇILAN KULLANICI SAYISI	9.678
AÇILAN BAŞVURU DOSYA SAYISI	102.041
İMZALANAN BAŞVURU DOSYA SAYISI	102.213

Şekil 2 - Üye Firmalarımıza Sunulan Kepport Hizmeti İstatistikleri

4. Uyumluluk ve Standart Çalışmaları

- ISO 27001 Bilgi Güvenliği Yönetim Sistemi (BGYS) kurulumu tamamlanıp denetime girilerek sertifika alınmıştır.
- ISO 27701 Kişisel Veri Yönetim Sistemi (KVYS) kurulumu tamamlanıp denetime girilerek sertifika alınmıştır.
- KVKK ve ISO 27701 KVYS çalışmaları kapsamında, her şube ile ayrı ve detaylı bir çalışma yapılmış ve bütün kurum süreçlerinin veri envanteri işlemleri tamamlanmıştır. Bu çalışma, İhracatçı Birlikleri arasında sadece İMMİB tarafından yürütülmektedir.
- İMMİB, Bilgi Güvenliği ve Uyumluluk alanlarında İhracatçı Birlikleri arasında en iyi Genel Sekreterlik, Kamu Kurumları arasında ise en iyi kurumlardan biri konumundadır.
- Yazılım, İstatistik, Kullanıcı Yönetimi, Sistem, Ağ ve Güvenlik alanlarındaki tüm faaliyetlerimiz, aşağıdaki yasa, yönetmelik ve standartlara uygunluk açısından titizlikle yürütülmekte ve bu alanda sertifikalar alınmıştır:

  Cumhurbaşkanlığı Bilgi ve İletişim Güvenliği Rehberi (BİGR) uyumluluğu,
  Bilgi Teknolojileri ve İletişim Kurumu (BTK) düzenlemeleri,
  Kişisel Verilerin Korunması Kanunu (KVKK) uyumluluğu,
  ISO 27001 Bilgi Güvenliği Yönetim Sistemi Sertifikası,
  ISO 27701 Kişisel Veri Yönetim Sistemi Sertifikası,
  Diğer ilgili yasa, yönetmelik ve uluslararası standartlar.

5. İstatistik ve Raporlama

- Aylık rutin Yönetim Kurulu Toplantı raporları düzenli olarak hazırlanıp, ilgili şubelere iletilmektedir.
- Şube ihtiyaçları, üye firma talepleri ve diğer talepler doğrultusunda detaylı istatistik raporları oluşturulmaktadır.
- Birlik ve sektör ihtiyaçlarına uygun şekilde detaylandırılmış ihracat raporları, günlük olarak otomatik bir şekilde gönderilmektedir.
- TİM sistemine bağlanarak alınan rapor sürecindeki aksaklıkları gidermek için Veri Ambarı kurulumu çalışmalarına başlanmıştır.

6. Kurumsal Süreçler

- TİM tarafından yürütülen "Yeni ERP" sürecinde İMMİB Proje Sorumlusu olarak aktif katılım sağlanmaktadır.
- Kurum içindeki teknik ve bilişim hukukuyla ilgili projelerde, sözleşmelerde ve süreçlerde gerekli destek sağlanmaktadır.
- TİM ve diğer İhracatçı Birlikleri ile ortaklaşa yürütülen süreçlerde ve geliştirilen veya geliştirilecek projelerde teknik toplantılara ve çalışmalara katkı sunulmaktadır.
- Video konferans sistemi, sunucu ve kullanıcı cihazları yazılımları, geliştirme yazılımları gibi çeşitli lisans yönetimleri düzenli olarak takip edilmektedir.

7. Eğitim, Sertifika ve Etkinlikler

- IT personeli, ISO 27701 Kişisel Veri Yönetim Sistemi eğitimini tamamlayıp Lead Auditor (Baş Denetçi) sınavını başarıyla geçerek Baş Denetçi unvanını kazanmıştır. Bu eğitim yeni katılan personel için de planlanmaktadır.
- Dünyanın en gözde teknoloji fuarı olan GITEX Global 2023'e katılarak bilişim altyapı sistemleri, yazılımlar, yapay zekâ ve diğer yenilikçi ürün ve teknolojiler incelenmiş ve gelecek projelerimiz için değerlendirmeler yapılmıştır.
- Gizlilik ve Mahremiyet konularında en gözde etkinlik olan CPDP 2023 Veri Koruma ve Gizlilik konferansına katılarak veri gizliliği, veri güvenliği, risk yönetimi ve politika iyileştirme konularında önde gelen teknoloji üreticileri ve Avrupa Birliği'nin yaklaşımları incelenmiştir. Böylece kamu kurumları arasında en iyilerden olduğumuz Gizlilik ve Mahremiyet alanında kurumumuzu daha ileriye taşımaya devam etmekteyiz.
- IFA Berlin 2023 Tüketici Elektroniği fuarına katılarak yenilikçi ürünler hakkında araştırmalar yapılmıştır.
- Kurum içinde genel Bilgi Güvenliği ve Kişisel Veri Güvenliği Farkındalık Eğitimleri düzenlenmiş, İMMİB bu konuda İhracatçı Birlikleri ve Kamu Kurumları arasında en yüksek farkındalığa sahip kurumlardan biri haline gelmiştir.

8. 2024 Yılı İçin Planlanan Çalışmalar

2024 yılı için rutin işler dışında planlanan proje ve çalışmalar aşağıda listelenmiştir:

- Operasyon ve süreçlere dair geliştirme çalışmalarının "Sürekli İyileştirme" hedefi doğrultusunda devam ettirilmesi.
- ISO 27001 Bilgi Güvenliği Yönetim Sistemi denetimlerinin ve sertifikasının sürdürülmesi.
- ISO 27701 Kişisel Veri Yönetim Sistemi denetimlerinin ve sertifikasının sürdürülmesi.
- KVKK ile ilgili süreçlerin, verilerin ve yönetim sisteminin ISO 27001 ve ISO 27701 ile entegre şekilde iyileştirilmesi.
- Kurumsal süreçlerin dijital ortama aktarılması ve elektronik imza ile yürütülmesinin, yönetmeliklerin izin verdiği kapsamda artırılması ve izin vermeyen hususlarda değişiklik önerisi sunulması.
- TİM veritabanına bağlılıktan kaynaklanan sorunların giderilmesi için Veri Ambarı Kurulumu projesinin başarıyla tamamlanması.
- İhracat rakamlarının personel tarafından erişilebilir kılınması için İş Zekâsı ve Raporlama Sistemi kurulumunun yapılması.
- "İMMİB Drive" bulut tabanlı dosya paylaşım sisteminin kurulumu ile iş süreçlerinde verimliliğin artırılması ve Cumhurbaşkanlığı Genelgesi'nin gerekliliklerine uygun iyileştirme yapılması.
- Personelin bilgi güvenliği ve bilişim konularında kalite anlayışını güçlendirmek için şube bazında eğitimler verilmesi.
- Green IT kapsamında enerji verimliliği ile ilgili yeni projelerin geliştirilmesi.
- Teknolojisi eskimiş kullanıcı ve sistem cihazlarının yenilenmesi.
- Kurumsal ve kişisel gelişimin sürdürülmesi ve verimli projeler üretilmesi için Bilişim Teknolojileri Şube personelinin:
    - >Faydalı etkinliklerde ve çalışmalarda yer almaya devam etmesi,
    - >Yeni sertifikaların edinilmesi,
    - >Aşağıda listelenen eğitimlerden uygun olanların alınması ve sertifikaların edinilmesi:
        - BT Standart Yönetimi Eğitimleri (ITIL, COBIT, ISO vb.)
        - İş Zekâsı ve Raporlama (Business Intelligence)
        - Veritabanı Yönetimi
        - Yazılım Geliştirme (Web, Mobil)
        - İleri Seviye Yazılım Geliştirme
        - Kurumsal Yazılım Mimarileri
        - Kurumsal Yazılım Geliştirme Proje Yöneticiliği (Agile, Scrum vb.)
        - AWS (Amazon Web Services), Azure, Google Cloud vb. Bulut Hizmetleri
        - CCNA (Cisco Certified Network Associate)
        - İş Analistliği
        - Risk Yönetimi
        - Güvenlik Eğitimleri (Hack vb.)
        - Office Uygulamaları

ÜYE İLİŞKİLERİ VE UYGULAMA ŞUBESİ FAALİYETLERİ

Genel Sekreterliğimiz bünyesinde yer alan Birliklere 2023 yılı içerisinde 6.171 adet firmanın üyelik işlemleri gerçekleştirilmiş ve 31.12.2023 tarihi itibarıyla toplamda 63.773 adet üye sayısına ulaşılmıştır. 2023 yılında Birlik bazında yapılan üye sayıları aşağıda verilmiştir.

İstanbul Kimyevi Maddeler ve Mamulleri İhracatçıları Birliği	**2.312**
İstanbul Demir ve Demir Dışı Metaller İhracatçıları Birliği	1.113
Elektrik ve Elektronik İhracatçıları Birliği	1.761
Çelik İhracatçıları Birliği	388
İstanbul Maden İhracatçıları Birliği	213
Mücevher İhracatçıları Birliği	384

Bakanlar Kurulunun 22.03.2017 tarihinde yürürlüğe giren 2017/9962 sayılı "İhracatçılara Hususi Damgalı Pasaport Verilmesine İlişkin Esaslar Hakkında Kararı'na göre 2023 yılı içerisinde 1.940 adet Hususi damgalı pasaport başvuru talebi Genel Sekreterliğimize iletilmiş olup 1.897 başvuru olumlu olarak sonuçlandırılmıştır. Hususi damgalı pasaport başvuru talepleri birlik bazında aşağıdaki tablodaki gibi oluşmuştur.

Yeşil Pasaport Başvuruları			
Birlik	**Gelen Başvuru**	**Onaylanan**	**Mükerrer/iptal v.s.**
Maden	135	130	5
Elektrik	347	340	7
Demir	500	488	12
Kimya	636	623	13
Mücevher	214	212	2
Çelik	108	104	4
Toplam	**1.940**	**1.897**	**43**

Onaylanan Beyanname Sayısı

2023 yılında İMMİB Genel Sekreterliği bünyesindeki altı İhracatçı Birliğinin;

- İstanbul Kimyevi Maddeler ve Mamulleri İhracatçıları Birliği,
- İstanbul Demir ve Demir Dışı Metaller İhracatçıları Birliği,
- Elektrik ve Elektronik İhracatçıları Birliği,
- Çelik İhracatçıları Birliği,
- İstanbul Maden İhracatçıları Birliği,
- Mücevher İhracatçıları Birliği,

temsil ettikleri sektörler itibariyle işlem gören 1.331.779 adet gümrük beyannamesinin onay işlemi gerçekleşmiştir. Bu beyannamelerden 1.324.317 adeti (99,43%) e-birlik sistemi alt yapısıyla gerçekleştirilmiştir.
Ülkemizin taraf olduğu çift kullanımlı malzemelerin ihracının kontrol altına alınmasını öngören uluslararası anlaşmalar ekini teşkil eden ürün listeleri (Wassenaar Düzenlemesi Çift Kullanımlı Malzeme Listesi, Avustralya Grubu Kimyasal Prekürsörler Listesi ve Kimyasal Silahlar Sözleşmesi) kriterleri dikkate alınarak 115.971 adet gümrük beyannamesine onay verilmiştir.
Ayrıca tarımsal üretimde yoğun olarak kullanılan ve 4 Eylül 2021 tarihi itibari ile ihracatı kayda bağlanan 31. Fasılda yer alan kimyevi gübrelerin ve 28. Fasılda yer alan Amonyak ve Sülfürik asitin ihracatlarına Genel Sekreterliğimizce kayıt verilmesi kapsamında 9.328 adet gümrük beyannamesinin kayıt işlemleri yapılmış ve onayları verilmiştir.
Diğer taraftan, 2023 yılı içerisinde, ihracat işlemleri esnasında birlik onayından sonra gümrük beyannamesi üzerinde değişiklik talep edilen 4.891 adet gümrük beyannamesi ile ilgili düzeltme işlemi sonuçlandırılmış, ihracatçı firmaların gümrük müşaviri firmalarına vermiş oldukları 16.207 adet vekaletin de sisteme girişi yapılmıştır.

Hariçte İşleme İzni

11 Mayıs 2007 tarih ve 26519 sayılı Resmî Gazete'de yayımlanan İhracat 2007/5 sayılı Hariçte İşleme Rejimi hükümleri kapsamında, 2023 yılında Genel Sekreterliğimizce firma taleplerine istinaden 75 adet Hariçte İşleme İzni verilmiş olup, verilen izinler karşılığında 4.697.950.020,52 USD değerinde malzeme gönderilecek ve karşılığında 4.759.966.767,33 USD değerinde işlenmiş malzeme getirilecektir.

Nispi Aidat İadesi

3 Eylül 2009 tarih ve 27338 sayılı Resmi Gazete'de yayımlanan Türkiye İhracatçılar Meclisi ile İhracatçı Birliklerinin Kuruluş ve Görevleri Hakkında Yönetmelik'in 46/5 maddesine istinaden, Genel Sekreterliğimiz bünyesinde yer alan Birliklere üye firmalarımızın, gerçekleşmeyen ihracatları kapsamında 55 adet redreseli ve 2.768 adet de iptal olmak üzere toplamda 2823 adet Gümrük Beyannamesine ilişkin nispi aidat iade başvurusu sonuçlandırılmıştır.

Geri Gelen Eşya

Gümrük Müdürlükleri'nden alınan geri gelen eşya kapsamında 1.747 adet başvuru değerlendirilerek ilgili Gümrük Müdürlükleri'ne geri bilgilendirme yapılmıştır.
Kıymet Araştırma Dosyaları
Gümrükler Genel Müdürlüğü'nün 17.10.2016 tarih ve 2016/14 nolu genelgesi kapsamında Gümrük ve Ticaret Bölge Müdürlükleri ve Gümrük Müdürlükleri'nden 2023 yılı içerisinde 139 adet ihracatta kıymet araştırması talebi gelmiş olup, söz konusu talepler incelenmiş ve Genel Sekreterliğimiz bünyesinde yer alan İhracatçı Birlikleri'nin Yönetim Kurullarında görüşülerek sonuçlandırılmıştır.

Alıcı Firma Değişikliği

06 Haziran 2006 tarih 26190 sayılı Resmi Gazete'de yayımlanan İhracat Yönetmeliği'nin 14. Maddesinin 2. Fıkrasına istinaden Genel Sekreterliğimiz bünyesinden yer alan Birliklere üye firmalarımızın 409 adet alıcı firma değişikliği talebi sonuçlandırılmıştır.

Diğer İhracat İşlemleri

Özellik arz eden ihracat işlemleri (BTA) ile izin sürecine bağlı ihracat işlemleri (Wassenaar Düzenlemesi, Kimyasal Silahlar Sözleşmesi ve Avustralya Grubu Kimyasal Prekürsörler Listesi) kapsamında 2023 yılında gelen 50 firmanın ihracat izin talebi başvuruları, söz konusu tebliğler kapsamında değerlendirilerek sonuçlandırılmıştır.
Cezayir' e ihracat yapılan ihracatlar da T.C. Ticaret Bakanlığı ve Türkiye İhracatçılar Meclisi'nin talimatları ile firmalara 2023 yılı içerisinde 285 Adet Cezayir Serbest Satış Sertifikası verilmiştir.

Yurtdışında Katılım Sağlanan Toplantılar

Çift Kullanımlı ve Hassas Maddelerin İhracatının Kontrolüne İlişkin Tebliğ ile Kimyasal Silahlar Sözleşmesi (KSS) kapsamında katılım sağlanan toplantılar:
- Avustralya Grubu Ara Dönem Toplantısı (22-24 Şubat 2023/İtalya)
- Wassenaar Düzenlemesi Uzmanlar Grubu Toplantısı (17-28 Nisan 2023/Avusturya)
- Kimyasal Silahların Yasaklanması Örgütü Gözden Geçirme Toplantısı (15-19 Mayıs 2023/Hollanda)
- Wassenaar Düzenlemesi Genel Çalışma Grubu Toplantısı (24-25 Mayıs 2023/Avusturya)

- Avustralya Grubu (AG) 2023 yılı Genel Kurul Toplantısı (5-9 Haziran 2023/Fransa)
- Wassenaar Düzenlemesi Lisanslama ve Uygulama Memurları Toplantısı (15-16 Haziran 2023/Avusturya)
- Wassenaar Düzenlemesi Uzmanlar Grubu Toplantısı (25 Eylül-6 Ekim 2023/Avusturya)
- Hükümetler için Yeni Teknolojiler-İhracat Kontrolleri (26 Eylül 2023/Ankara)
- Kimyasal Silahların Yasaklanması Örgütü 25. Ulusal Makamlar Toplantısı (22-24 Kasım 2023/Hollanda)
- Açık Kaynak Araştırması Kullanarak İhracat Kontrolleri ve Yaptırımlardan Kaçınma Ağları Toplantısı (5 Aralık 2023/Ankara)

Evrak Kayıt ve Duyurular

Genel Sekreterliğimiz evrak kayıt birimi, 2023 yılı içerisinde 42.423 adet yazıya Vezir sisteminden kayıt vermiştir. Ayrıca, Mega Mind Soft Bilişim Teknolojileri Ltd. Şti. firması aracılığıyla gerçekleştirilen 1.436 duyuru çıkışı sonrasında firma maillerine 28.673.751 adet duyuru maili gönderilmiştir. Bu süreçte kurumun immib@immib.org.tr e-posta adresine 163.243 adet gelen mail alınmış ve ilgili birimlere sevk edilmiştir.

Ticari Belgelendirme

2023 yılında, 485 adet Basitleştirilmiş ATR Dolaşım Belgesi, 25.570 adet Menşe Şahadetnamesi, 15.145 adet ATR Dolaşım Belgesi, 12.546 adet EUR-1 Dolaşım Belgesi, 330 adet Özel Menşe Şahadetnamesi (Form-A) , 165 adet EUR-MED Dolaşım Belgesi, 35 adet TR-UAE belgesi, 70 adet İran Menşe Şahadetnamesi, 70 adet Malezya Menşe Şahadetnamesi olmak üzere toplamda 54.416 adet belge satışı gerçekleştirilmiştir.
2023 yılında, 23.678 adet Menşe Şahadetnamesi, 13.369 adet ATR Dolaşım Belgesi, 10.761 adet EUR-1 Dolaşım Belgesi, 45 adet Özel Menşe Şahadetnamesi (Form-A), 153 adet EURMED Dolaşım Belgesi, 60 adet İran Menşe Şahadetnamesi, 59 Adet Malezya Menşe Şahadetnamesi onaylanmıştır.

EKONOMİK ARAŞTIRMALAR ŞUBESİ FAALİYETLERİ

Küresel ekonomide ve uluslararası ticarette hızla değişen şartlar ile ilgili anlık olarak bilgi edinilmesi ve gelişmelerin zamanında tespit edilip doğru analizlerin gerçekleştirilmesi rekabetçilik açısından oldukça önemli bir konu haline gelmiştir. Bu kapsamda, güncel ekonomik gelişmeleri yakından takip etmek, dünya ticaretini şekillendiren geleceğe yönelik eğilimleri tespit ve analiz etmek amacıyla İMMİB bünyesinde Ekonomik Araştırmalar Şubesi faaliyetlerini sürdürmektedir. Ekonomik Araştırmalar Şubesi tarafından yürütülen faaliyetler genel olarak aşağıda sunulmaktadır;

- Güncel ekonomik gelişmelere ilişkin ulusal ve uluslararası gazete, dergi, rapor, internet sitesi ve benzeri kaynakların takibi, bu konulara ilişkin gerekli araştırmaların gerçekleştirilerek tematik raporların hazırlanması
- Ulusal ve uluslararası kuruluşlar tarafından periyodik olarak yayınlanan çalışmaların incelenmesi ve ilgili raporların hazırlanması
- Uluslararası ticareti ilgilendiren konulardaki seminer, çalıştay ve benzeri toplantılara katılım gösterilerek gerekli bilgi notları, raporlar ve sunumların hazırlanması
- İhracat artışına katkı sağlayacağı değerlendirilen alanlarda hazırlanan raporların üyelere ve Genel Sekreterlik bünyesinde faaliyet gösteren ilgili birimlere sunulması
- Sürdürülebilirlik ile ilgili dış ticarete etki eden önemli gelişmelerin takip edilerek ilgili bilgi notlarının hazırlanması
- Dünya ve Türkiye ekonomisi ile dış ticarete ilişkin güncel veriler derlenerek aylık olarak 12 İMMİB Ekonomi ve İhracat Bülteni yayınlanması
- İnternet sitesi ve kamu ilişkileri amaçlı paylaşımlar için içerik hazırlanması
- Ulusal ve uluslararası kuruluşlar ile işbirlikleri sağlanması
- Dünya Ticaret Örgütünün ajandasında yer alan iklim değişikliği, Paris Anlaşmasının 6. maddesi, kadınların güçlendirilmesi, DTÖ'nün Anlaşmazlıkların Halli Mekanizması, Temyiz Organının işlevselliği, DTÖ'nün reformu, küresel değer zincirlerinde değişim gibi konularda yayınlanmış olan saygın ve güncel çalışmaların araştırılıp seçilen makalelerin Türkçe'ye tercümesi yapılarak içeriğini hazırladığımız "Küresel Ticaretin Değişen Gündemi ve Dünya Ticaret Örgütü: Bir Derleme" isimli kitabın basımı,
- Sektörlerimizin sürdürülebilirlik eylem planı hazırlıklarının koordinasyonu

Ekonomik Araştırmalar Şubesi tarafından 2023 yılında hazırlanan 160'ın üzerinde rapor ve bilgi notunda incelenen önde gelen konu başlıkları aşağıdaki listede sunulmaktadır;

- Türkiye ve dünyadaki makro ekonomik gelişmeler, ticaret trendleri ve beklentiler
- Pazar ve sektörlerin dış ticaret açısından incelenmesi
- Taraflar Konferansı, Dünya İhracatı Geliştirme Forumu, Dünya Ticaret Örgütü Kamu Oturumu, IMF Araştırma Konferansı kapsamında alınan kararların incelenmesi
- Sürdürülebilirlik ve uluslararası ticaret bağlamında döngüsel ekonomi, Paris İklim Anlaşması, Avrupa Yeşil Mutabakatı, Sınırda Karbon Düzenleme Mekanizması
- Yeşil dönüşüm ve döngüsel ekonomi
- Sürdürülebilir ürünlerde tüketici tercihleri
- İklim değişikliğinin dış ticarete etkileri
- Küresel çapta uygulanan karbon fiyatlandırma mekanizmaları ve uluslararası ticarete etkisi
- Uluslararası ticarette çevresel ürünlerin gelişimi ve bu alanda Türkiye'nin dış ticareti
- Serbest ticaret anlaşmaları ve etkileri
- Uluslararası ticarette dijital dönüşüm bağlamında e-ticaret, yapay zeka ve bulut teknolojileri etkisi
- Küresel enerji krizi
- ABD'nin Section 232 ve Section 301 uygulamaları kapsamındaki gelişmeler
- Küresel emtia fiyatlarındaki değişimler
- 2023 yılında öne çıkan tüketici trendleri
- Afetten etkilenen 11 ilin ekonomik, demografik ve ticari görünümü
- Ülkelerin kritik madenler listeleri
- Uluslararası taşımacılık maliyetlerine ilişkin gelişmeler
- Küresel çapta ticaret blokları
- Tedarik zincirleri ve kaynak kullanımındaki dönüşüm
- Yarı iletkenlerin dünya ekonomisinde oynadığı rol
- Yüksek Firma Performansı İçin Stratejiler

Uluslararası Konferanslarda Şubemiz Tarafından Yapılan Sunumlar

Etkinlik Adı	Tarih	Etkinlik Yeri	Yapılan Sunum
Uluslararası Çankaya Bilimsel Çalışmalar Kongresi	10-12 Nisan 2023	Online	Afrika'nın Uluslarası Ticarette Konumu
International Aegean Conferences on Social Sciences & Humanities-VII	26-27 Nisan 2023	İzmir (Online)	The Transformation where Sustainability Goals Guide the Packaging Industry
International Conference on Contemporary Issues In Commerce	9 Mayıs 2023	Metaverse	Trends Driving the Increase in Second-Hand Purchasing Behavior and Assessments for The Future of the Industry
XI. Traditional Scientific Conference: New Economy 2023 "Innovative Solutions For Managing The Economy in An International Crisis Scenario"	26 Mayıs 2023	Saraybosna	The Association Between Natural Disasters and Trade: A Literature Review
Latin American International Congress on Social Sciences and Humanities-V	1-3 Eylül 2023	Online	Mexico's Trade Policy on the Path to Economic Prosperity and Global Competitiveness
SEPIP 2023 Akıllı Ekonomik Planlama ve Sanayi Politikaları Konferansı	12-13 Ekim 2023	Üsküp	Bakır Sanayisi ve Geleceği

Uluslararası ve Ulusal Konferanslarda Genel Sekreterlik Tarafından Yapılan Sunum Çalışmalarımız

Etkinlik Adı	Tarih	Etkinlik Yeri	Yapılan Sunum
CRU World Aluminium Conference	16-18 Mayıs 2023	Londra	"Trade and competitiveness - examining the impact of key policies" oturumunda panelistlik
1. Endüstriyel Sürdürülebilirlik ve Yeşil Dönüşüm Çalıştayı	12-13 Ekim 2023	Bilecik	Uluslararası Ticarette Yeşil Ürünlerin Gelişimi ve Bu Alanda Türkiye'nin Dış Ticareti
ALUS'11 Alüminyum Sempozyumu	12-13 Ekim 2023	İstanbul	Yeşil Dönüşüm Kapsamında Uluslararası Alüminyum Ticareti

2023 Yılında Yayınlanan Video Çalışmalarımız

BAŞLIK	TARİH
2023 Yılı İlk Çeyrek Ekonomi ve Ticaret Değerlendirmesi	20 Nisan 2023
Avrupa Birliği Kritik Hammaddeler Yasası	26 Mayıs 2023
Almanya Tedarik Zinciri Yasası	1 Haziran 2023
DTÖ Ticaretin Kolaylaştırılması Anlaşmasının Uluslararası Ticarete Etkisi	7 Haziran 2023
Sınırda Karbon Düzenleme Mekanizması (SKDM)	19 Haziran 2023
Çip Yasası ile Derinleşen ABD Çin Rekabeti	22 Haziran 2023
Yeşil Dönüşüm ve Alüminyum Sektörü	30 Haziran 2023
Çin Ekonomisinin Geleceği	30 Kasım 2023
Avrupa Birliği Kurumsal Sürdürülebilirlik Özen Yükümlülüğü Direktifi (CSDDD)	15 Aralık 2023
Avrupa Birliği Kritik Hammaddeler Yasa Teklifinde Son Durum	21 Aralık 2023

MALİ TABLOLAR VE DENETİM KURULU RAPORU

- ÇELİK İHRACATÇILARI BİRLİĞİ 31.12.2023 TARİHLİ BİLANÇO
- ÇELİK İHRACATÇILARI BİRLİĞİ 01.01.2023 / 31.12.2023 DÖNEMİNE AİT AYRINTILI GELİR TABLOSU
- 2023 YILI OCAK-ARALIK HESAP DÖNEMİNE AİT DENETİM KURULU RAPORU
- ÇELİK İHRACATÇILARI BİRLİĞİ 2024 YILI BÜTÇESİ

Sayın Üyelerimiz,

Çelik İhracatçıları Birliği'nin 31.12.2023 tarihli bilançosunda, aktifte yer alan Hazır Değerler hesabında görülen 65.622.635,52 TL tutarı banka mevcudunu, Diğer Alacaklar hesabında görülen 5.538.937,82 TL ise bünye içi ve bünye dışı birliklerden alacaklar toplamını göstermektedir. Gelecek aylara Ait Giderler ve Gelir Tahakkukları hesabında görülen 968.701,16 TL'nin 53.498,65 TL'si 2024 yılında düzenlenecek ticaret heyetleri için peşin ödenmiş tutarı, 915.202,51 TL ise 31.12.2023 itibariyle tahakkuk etmiş banka vadeli mevduat faiz gelirleri tutarını göstermektedir. Mali Duran Varlıklar hesabında görülen 146.833.711,49 TL ise İştirakler ve Bağlı Ortaklıklar için ödenmiş sermaye katılım tutarını göstermektedir.

Bilançonun pasifinde Ticari Borçlar hesabında görülen 502.062,83 TL satıcı firmalara borçları, Diğer Borçlar hesabında görülen 26.516,55 TL bünye dışı birliklere ve diğer borçların toplamını göstermektedir. Ödenecek Vergi ve Yükümlülükler hesabı bakiyesi 531,09 TL'dir. Borç ve Gider Karşılıkları hesabında görülen 23.388.282,58 TL'nin 22.388.282,58 TL'si 2023 yılı gelirleri üzerinden ayrılan ve 2024 yılında ödenecek TİM Katkı Payı, İhracatçı Birlikleri Müşterek Hesabı Katkı Payı, Döner Sermaye Katkı Payı ve DEİK Katkı Payı olmak üzere yasal katkı payı karşılıkları toplamını, 1.000.000,00 TL ise diğer gider karşılıkları toplamını göstermektedir. Uzun Vadeli Yabancı Kaynaklar hesabında görülen 10.019.091,19 TL ise 2023 yılı sonu itibariyle ayrılmış olan personel kıdem tazminatı karşılığı tutarını, Bilançomuzun Öz Kaynaklar hesabında görülen 185.027.501,75 TL Birliğimizin yedek akçe tutarını göstermektedir.

Birliğimizin 2023 yılı Ocak-Aralık dönemini kapsayan Gelir Tablosunda görülen gelir kalemlerinden 112.542.082,65 TL nisbi aidat geliri, üyelik gelirleri ve diğer gelirlerden, 21.308.456,55 TL tutarı da faiz, kur farkı geliri ve diğer gelirlerden oluşmaktadır. Giderler içinde yer alan 86.833.782,21 TL personel giderleri, faaliyet giderleri ile cari yıl içinde ödenmiş yasal katkı payı giderlerinin toplamını, 412.045,12 TL ise diğer giderlerin toplamını göstermektedir. Dönem gelir fazlası tutarı 46.604.711,87 TL'dir. Dönem gelir fazlasının 22.388.282,58 TL'si 2023 yılı gelirleri üzerinden hesaplanan ve 2024 yılında ödenecek yasal katkı payları karşılığıdır. Dönem net gelir fazlası 24.216.429,29 TL olup, 31.12.2023 tarihi itibariyle birliğimizin yedek akçe hesabına aktarılmıştır.

Birliğimizin, 2023 yılı Bilançosu ve Gelir Tablosu ile 2024 yılı Bütçesini ilişikte incelemelerinize arz ederken, 2024 yılı Bütçemizin gelir ve gider toplamlarının 285.000.000 TL ve denk olarak tasdik edilmesini,

Onaylarınıza sunarız.

ÇELİK İHRACATÇILARI BİRLİĞİ
YÖNETİM KURULU

ÇELİK İHRACATÇILARI BİRLİĞİ 31.12.2023 TARİHLİ BİLANÇO

AKTİF (VARLIKLAR)	ÖNCEKİ DÖNEM 31.12.2022	CARİ DÖNEM 31.12.2023	PASİF (KAYNAKLAR)	ÖNCEKİ DÖNEM 31.12.2022	CARİ DÖNEM 31.12.2023
I. DÖNEN VARLIKLAR	**95.519.810,26**	**72.130.274,50**	**I. KISA VADELİ YABANCI KAYNAKLAR**	**23.258.579,55**	**23.917.393,05**
A. Hazır Değerler	**90.124.554,84**	**65.622.635,52**	**A. Ticari Borçlar**	**888.907,28**	**502.062,83**
1. Kasa	-	-	1. Satıcılar	888.907,28	502.062,83
2. Alınan Çekler	-	-	2. Alınan Depozito ve Teminatlar	-	-
3. Bankalar	90.124.554,84	65.622.635,52	**B. Diğer Borçlar**	**2.386,94**	**26.516,55**
4. Diğer Hazır Değerler	-	-	1. Personele Borçlar	-	-
B. Kamu Kesimi Tahvil, Senet ve Bonoları	**-**	**-**	2. Diğer Çeşitli Borçlar	2.386,94	26.516,55
1. Kamu Kesimi Tahvil, Senet ve Bonoları	-	-	3. Bağlı Ortaklıklara Borçlar	-	-
C. Ticari Alacaklar	**0,00**	**0,00**			
1. Müşteriler	-	-	**C. Alınan Avanslar**	**0,00**	**0,00**
2. Alacak Senetleri	-	-	1. Alınan Diğer Avanslar	-	-
3. Verilen Depozito ve Teminatlar	-	-			
D. Diğer Alacaklar	**4.086.049,53**	**5.538.937,82**	**D. Ödenecek Vergi ve Diğer Yükümlülükler**	**128,13**	**531,09**
1. İştiraklerden Alacaklar	-	-	1. Ödenecek Vergi ve Fonlar	128,13	531,09
2. Bağlı Ortaklıklardan Alacaklar	-	-	2. Ödenecek Sosyal Güvenlik Kesintileri	-	-
3. Personelden Alacaklar	-	-	3. Ödenecek Diğer Yükümlülükler	-	-
4. Diğer Çeşitli Alacaklar	4.086.049,53	5.538.937,82			
E. Gelecek Aylara Ait Giderler ve Gelir Tahakkukları	**1.309.205,89**	**968.701,16**	**E. Borç ve Gider Karşılıkları**	**22.367.157,20**	**23.388.282,58**
1. Gelecek Aylara Ait Giderler	-	53.498,65	1. Yasal Katkı Payı Karşılıkları	22.367.157,20	22.388.282,58
2. Gelir Tahakkukları	1.309.205,89	915.202,51	- Döner Sermaye Katkı Payı	239.245,83	370.931,05
F. Diğer Dönen Varlıklar	**-**	**-**	- TİM Katkı Payı	10.728.684,30	10.675.079,53
1. İş Avansları	-	-	- Müşterek Hesap Katkı Payı	10.728.684,30	10.675.079,53
2. Diğer Dönen varlıklar	-	-	- DEİK Katkı Payı	670.542,77	667.192,47
II. DURAN VARLIKLAR	**73.094.533,65**	**146.833.711,49**	2. Kıdem Tazminatı Karşılığı	-	-
A. Ticari Alacaklar	**-**	**-**	3. Diğer Borç ve Gider Karşılıkları	-	1.000.000,00
1. Verilen Depozito ve Teminatlar	-	-			
B. Mali Duran Varlıklar	**73.094.533,65**	**146.833.711,49**	**II. UZUN VADELİ YABANCI KAYNAKLAR**	**7.093.230,74**	**10.019.091,19**
1. İştirakler	69.094.533,65	142.833.711,49	**A. Borç ve Gider Karşılıkları**	**7.093.230,74**	**10.019.091,19**
2. İştirakler Sermaye Taahütleri (-)	-	-	1. Kıdem Tazminatı Karşılığı	7.093.230,74	10.019.091,19
3. Bağlı Ortaklıklar	4.000.000,00	4.000.000,00	**B. Gelecek Yıllara Ait Gelirler ve Gider Tahakkukları**	**0,00**	**0,00**
4. Bağlı Ortaklıklar Sermaye Taahütleri (-)	-	-	1. Gelecek Yıllara Ait Gelirler	-	-
			C. Diğer Uzun Vadeli Yabancı Kaynaklar	**0,00**	**0,00**
C. Maddi Duran Varlıklar	**0,00**	**0,00**	1. Diğer Uzun Vadeli Yabancı Kaynaklar	-	-
1. Yer Altı ve Yer Üstü Düzenleri	-	-			
2. Binalar	-	-	**III. ÖZ KAYNAKLAR**	**138.262.533,62**	**185.027.501,75**
3. Taşıtlar	194.500,01	194.500,01	**A. Gelir Fazlası Yedekleri**	**138.262.533,62**	**185.027.501,75**
4. Demirbaşlar	791.258,32	743.384,23	1. Yedek Akçe	138.262.533,62	185.027.501,75
5. Birikmiş Amortismanlar(-)	-985.758,33	-937.884,24	- Geçmiş Yıl Yedekleri	77.192.129,67	160.811.072,46
6. Yapılmakta Olan Yatırımlar	-	-	- Cari Yıl Gelir Fazlası	61.070.403,95	24.216.429,29
D. Maddi Olmayan Duran Varlıklar	**0,00**	**0,00**	- Cari Yıl Gider Fazlası	-	-
1. Haklar	-	-	2. Özel Fonlar	-	-
2. Özel Maliyetler	-	-			
3. Birikmiş Amortismanlar(-)	-	-			
E. Gelecek Yıllara Ait Giderler ve Gelir Tahakkukları	**0,00**	**0,00**			
1. Gelecek Yıllara Ait Giderler	-	-			
AKTİF (VARLIKLAR) TOPLAMI	**168.614.343,91**	**218.963.985,99**	**PASİF (KAYNAKLAR) TOPLAMI**	**168.614.343,91**	**218.963.985,99**

ÇELİK İHRACATÇILARI BİRLİĞİ 01.01.2023 - 31.12.2023 DÖNEMİNE AİT AYRINTILI GELİR TABLOSU (TL)

	ÖNCEKİ DÖNEM 31.12.2022	CARİ DÖNEM 31.12.2023
A-GELİRLER	**115.796.866,06**	**112.542.082,65**
1-Nisbi Aidat Gelirleri	115.587.811,76	112.234.234,72
2-Üyelik Gelirleri	86.202,80	77.600,00
3-Diğer Gelirler	122.851,50	230.247,93
B-FAALİYET GİDERLERİ (-)	**50.670.992,64**	**86.833.782,21**
1-Personel Giderleri (-)	18.324.414,85	31.182.303,10
2-Genel Faaliyet Giderleri (-)	29.233.109,77	52.686.447,80
3-Yasal Katkı Payı Giderleri (-)	3.113.468,02	2.965.031,31
C-DİĞER FAALİYETLERDEN OLAĞAN GELİR VE KARLAR	**18.387.768,13**	**21.308.456,55**
1-İştiraklerden/Bağlı Ortaklıklardan Temettü Gelirleri	0,00	634.096,60
2-Faiz Gelirleri	18.162.734,30	19.686.103,55
3-Kambiyo Gelirleri	205.299,96	860.880,77
4-Diğer Olağan Gelir ve Karlar	19.733,87	127.375,63
D-DİĞER FAALİYETLERDEN OLAĞAN GİDER VE ZARARLAR(-)	**76.080,40**	**412.045,12**
1-Karşılık Giderleri (-)	0,00	0,00
2-Kambiyo Giderleri (-)	76.080,40	412.045,12
3-Diğer olağan Gider ve Zararlar (-)	0,00	0,00
DÖNEM GELİR/GİDER FAZLASI	**83.437.561,15**	**46.604.711,87**
E- DÖNEM YASAL KATKI PAYI KARŞILIKLARI (-)	**22.367.157,20**	**22.388.282,58**
DÖNEM NET GELİR/GİDER FAZLASI	**61.070.403,95**	**24.216.429,29**

2023 YILI OCAK-ARALIK HESAP DÖNEMİNE AİT DENETİM KURULU RAPORU

ÇELİK İHRACATÇILARI BİRLİĞİ
GENEL KURULU'NA

Çelik İhracatçıları Birliği'nin 2023 yılı Ocak-Aralık faaliyet dönemine ilişkin hesap, işlem ve faaliyetleri ile gelir ve giderlerin 5910 sayılı "Türkiye İhracatçılar Meclisi ile İhracatçı Birliklerinin Kuruluş ve Görevleri Hakkında Kanun", "Türkiye İhracatçılar Meclisi ile İhracatçı Birliklerinin Kuruluş ve Görevleri Hakkında Yönetmelik" ve "Türkiye İhracatçılar Meclisi ile İhracatçı Birliklerinin Denetim Kurulları Çalışma Usul ve Esasları" kapsamında ve Türkiye İhracatçılar Meclisi tarafından yayımlanan "Muhasebe Uygulama Usul ve Esasları" ile Ticaret Bakanlığı'nın talimatları ve yürürlükteki diğer mevzuat hükümleri çerçevesinde tarafımızdan denetlenmiştir.

Yönetim Kurulu tarafından sunulan 2023 yılı faaliyet dönemine ilişkin Bilanço ve Gelir tabloları, hesap ve defter kayıtları ile ilgili belgelere uygun bulunduğundan, tasdiki ile Yönetim Kurulu'nun ibrasını onaylarınıza saygı ile arz ve teklif ederiz.

DENETİM KURULU ÜYESİ	**DENETİM KURULU ÜYESİ**	**DENETİM KURULU ÜYESİ**
EREĞLİ DEMİR VE ÇELİK FABRİKALARI. TİC. A.Ş.	**AKÇELİK DEMİR ÇELİK SANAYİ VE TİCARET A.Ş.**	**YILDIZ DEMİR ÇELİK SAN. A.Ş.**
Sercan BÜYÜKBAYRAM	**Yavuz KILIÇ**	**Selçuk YILMAZ**

ÇELİK İHRACATÇILARI BİRLİĞİ 2024 YILI BÜTÇESİ (TL)

BÜTÇE FASILLARI	BÜTÇE
NİSBİ AİDAT GELİRLERİ	261.000.000
ÜYELİK AİDATI GELİRLERİ	200.000
DİĞER GELİRLER	400.000
FAİZ GELİRLERİ	22.000.000
KUR FARKI GELİRLERİ	1.800.000
DİĞER GELİR VE KARLAR	800.000
KAMBİYO GİDERLERİ (-)	-1.200.000
GELİRLER TOPLAMI	**285.000.000**
PERSONEL GİDERLERİ	**69.501.307**
BRÜT ÜCRETLER	47.581.358
ÜCRETE BAĞLI DİĞER ÖDEMELER	7.855.375
SOSYAL YARDIMLAR	2.712.940
KANUN VE STATÜYE BAĞLI ÖDEMELER	10.547.610
DİĞER PERSONEL GİDERLERİ	804.024
FAALİYET GİDERLERİ	**161.348.693**
YURTİÇİ YOLLUK VE SEYAHAT GİDERLERİ	1.352.890
YURTDIŞI YOLLUK VE SEYAHAT GİDERLERİ	3.981.197
DIŞARIDAN SAĞLANAN FAYDA VE HİZMETLER	1.926.528
HABERLEŞME GİDERLERİ	418.020
BAKIM ONARIM GİDERLERİ	3.764.297
TAŞIT GİDERLERİ	657.869
SİGORTA GİDERLERİ	527.206
DANIŞMANLIK GİDERLERİ	60.430.912
KİRA GİDERLERİ	29.148
SERGİ - FUAR ORGANİZASYONU GİDERLERİ	2.498.340
TİCARET VE ALIM HEYETİ ORGANİZASYON GİDERLERİ	55.060.200
BASIN, YAYIN, İLAN, REKLAM VE ABONELİK GİDERLERİ	983.399
TEMSİL VE AĞIRLAMA GİDERLERİ	2.587.788
ORGANİZASYON GİDERLERİ	4.346.752
TANITIM GİDERLERİ	2.127.168
VERGİ-RESİM-HARÇ GİDERLERİ	101.094
DAVA TAKİP VE NOTER GİDERLERİ	569.784
BANKA HAVALE GiDERLERİ	273.852
KIRTASİYE VE BÜRO MALZEME ALIM GİDERLERİ	484.796
EĞİTİM GİDERLERİ	531.176
MESLEKİ KURULUŞ AİDATLARI	300.000
DEMİRBAŞ, YAZILIM VE LİSANS ALIM GİDERLERİ	1.947.540
SEKTÖRLE İLGİLİ EĞİTİM ÖĞRETİM KURUMLARINA YARDIMLAR	903.756
ŞEHİR İÇİ ULAŞIM GİDERLERİ	307.565
ARAŞTIRMA, GELİŞTİRME VE PROJE GİDERLERİ	2.409.404
DİĞER ÇEŞİTLİ GİDERLER	120.000
YURTDIŞI TEMSİLCİLİK GİDERLERİ	-
DFİF İADE GİDERLERİ	-
ORTAK KATILIM GİDERLERİ	6.708.012
PERSONEL KIDEM TAZMİNATI KARŞILIK GİDERLERİ	6.000.000
YASAL KATKI PAYI GİDERLERİ	**54.150.000**
TİCARET BAKANLIĞI DÖNER SERMAYE KATKI PAYI	7.125.000
TİM KATKI PAYI	22.800.000
MÜŞTEREK HESAP KATKI PAYI	22.800.000
DEİK KATKI PAYI	1.425.000
GELİRLER TOPLAMI	**285.000.000**
GİDERLER TOPLAMI	**285.000.000**
GELİR/GİDER FAZLASI	**-**

16%
44%
76%
98%

İSTATİSTİKLER



- İSTATİSTİKLER
  - 2023 YILINDA EN FAZLA İHRACAT GERÇEKLEŞTİRİLEN ÜLKELER
  - 2023 YILI TÜRKİYE ÇELİK İHRACATI GENEL DEĞERLENDİRMESİ
  - TÜRKİYE GENELİ KÜMÜLATİF AYLIK İHRACAT RAPORU
  - TÜRKİYE GENELİ KÜMÜLATİF MAL GRUBU İHRACAT RAPORU
  - 2022- 2023 YILLARI ÜLKELER İTİBARİYLE ÇELİK İHRACATI
  - 2022 – 2023 YILLARI ÜLKE GRUPLARI İTİBARİYLE ÇELİK İHRACATI

2023 YILINDA EN FAZLA İHRACAT GERÇEKLEŞTİRİLEN ÜLKELER

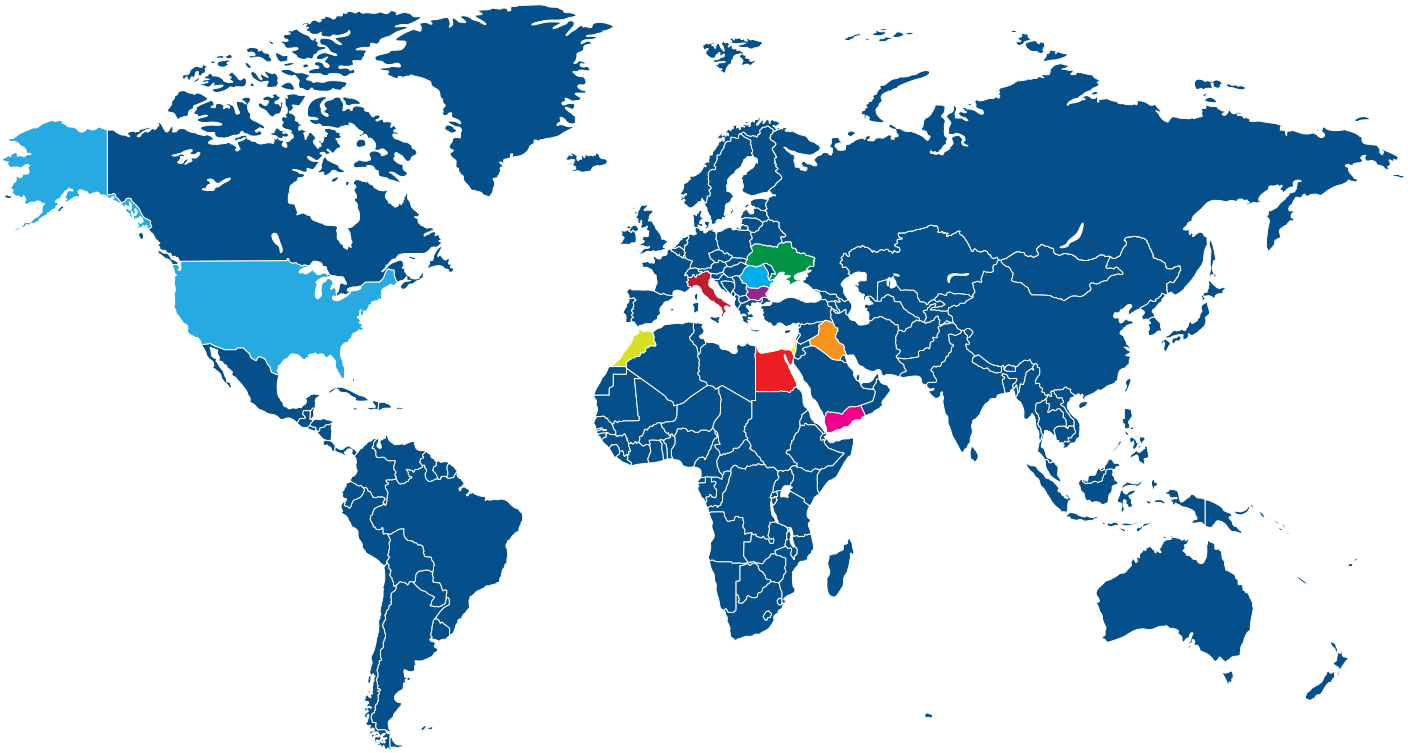

1. İsrail	2. Romanya	3. Yemen	4. İtalya	5 Irak
6. Mısır	7 .Fas	8. Ukrayna	9. ABD	10. Bulgaristan

2023 YILI TÜRKİYE ÇELİK İHRACATI GENEL DEĞERLENDİRMESİ

TÜRKİYE GENELİ DEMİR ÇELİK İHRACATI 2023 OCAK - ARALIK

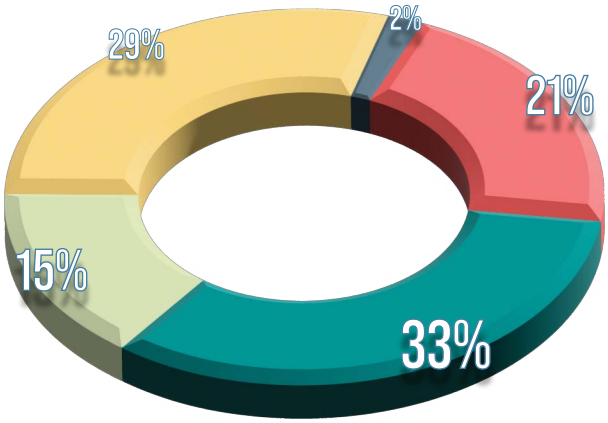

MİLYON USD

- Kütük+Slab 233,8 / 2%
- Yassı 3.155,4 / 21%
- Uzun 4.854,7 / 33%
- Boru + Boru Bağlantı Parçaları 2.275,0 / 15%
- Diğer 4.347,2 / 29%

TÜRKİYE GENELİ DEMİR ÇELİK İHRACATI 2023 OCAK - ARALIK

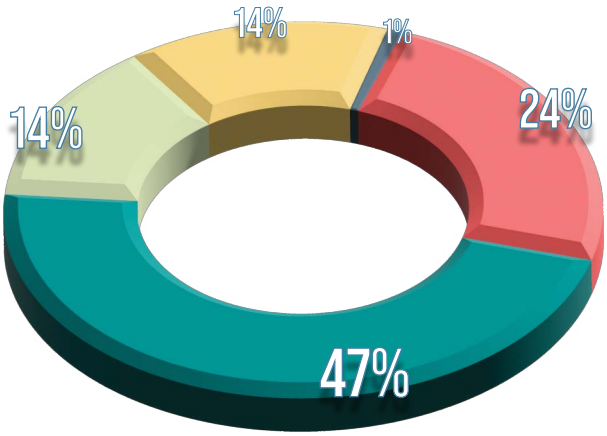

BİN TON

- Kütük+Slab 190,4 / 1%
- Yassı 3.526,5 / 24%
- Uzun 6.747,2 / 47%
- Boru + Boru Bağlantı Parçaları 2.076,7 / 14%
- Diğer 1.976,8 / 14%

TÜRKİYE GENELİ ÇELİK İHRACATI 2022- 2023 OCAK - ARALIK

MİLYON USD

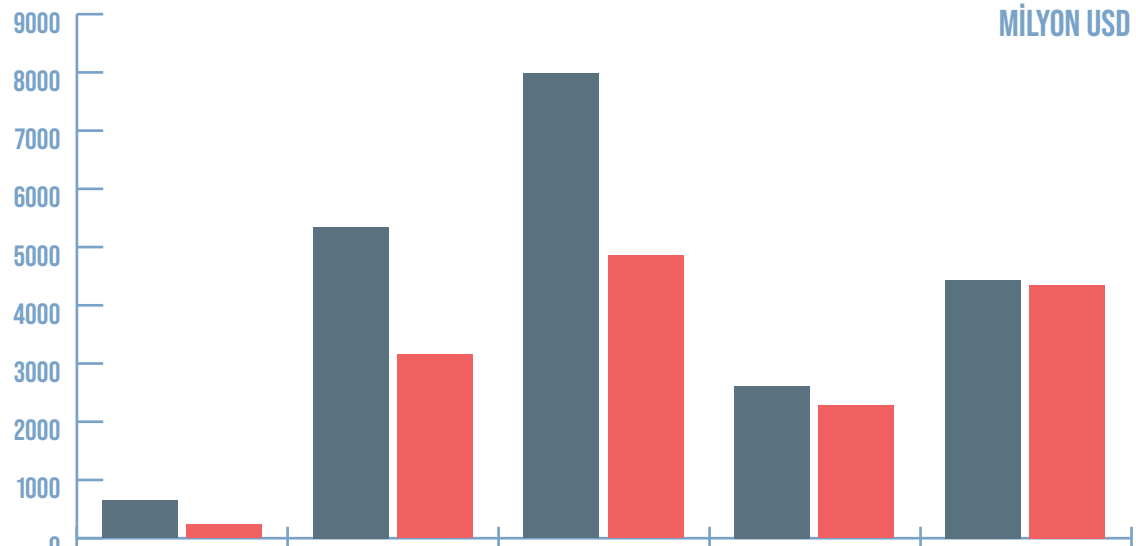

	KÜTÜK + SLAB	YASSI	UZUN	BORU + BORU BAĞL.P.	DİĞER
2022	642,5	5.347,8	7.981,5	2.616,5	4.437,1
2023	233,8	3.155,4	4.854,7	2.275,0	4.347,2

TÜRKİYE GENELİ ÇELİK İHRACATI 2022- 2023 OCAK - ARALIK

BİN TON

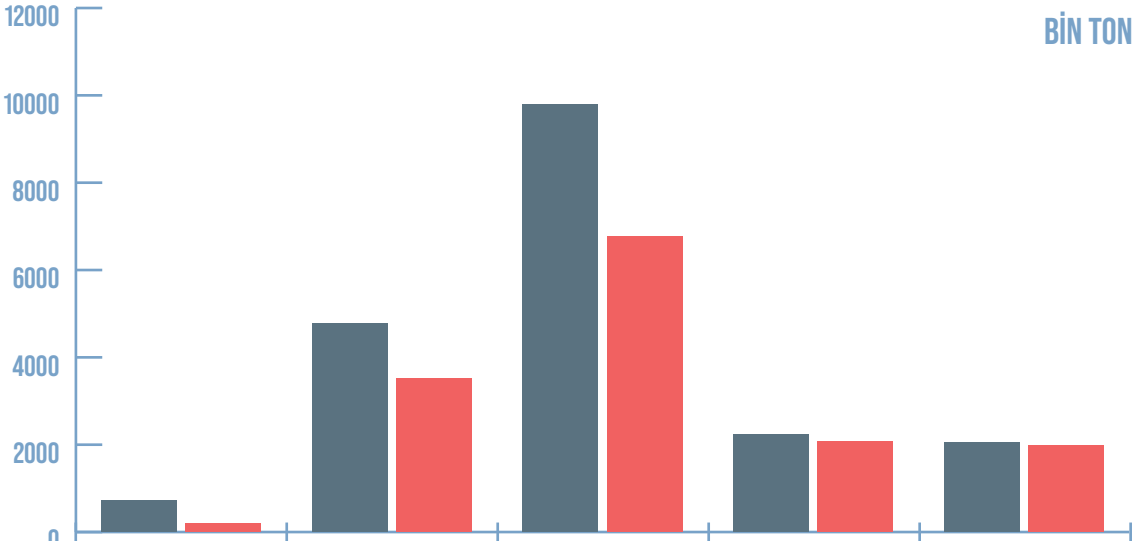

	KÜTÜK + SLAB	YASSI	UZUN	BORU + BORU BAĞL.P.	DİĞER
2022	732,5	4.777,6	9.796,0	2.234,2	2.041,2
2023	190,4	3.526,5	6.747,2	2.076,7	1.976,8

Türkiye Geneli Kümülatif Aylık İhracat Raporu

ÇELİK İHRACATÇILARI BİRLİĞİ TÜRKİYE GENELİ AYLIK İHRACAT RAPORU

	ÇELİK								
	2022			2023			% FARK		
AYLAR	"MİKTAR (TON)"	"DEĞER (Milyon$)"	"ORTALAMA BİRİM FİYAT ($ / TON)"	"MİKTAR (TON)"	"DEĞER (Milyon$)"	"ORTALAMA BİRİM FİYAT ($ / TON)"	MİKTAR	DEĞER	"ORTALAMA BİRİM FİYAT"
OCAK	1.534.623	1.624	1.058,18	996.963	1.106	1.109,09	(35,04)	(31,91)	4,81
ŞUBAT	1.658.987	1.747	1.052,88	928.000	1.056	1.138,02	(44,06)	(39,54)	8,09
MART	2.158.918	2.254	1.044,23	1.229.151	1.389	1.129,70	(43,07)	(38,41)	8,19
NİSAN	1.743.175	2.016	1.156,68	911.697	1.063	1.166,46	(47,70)	(47,26)	0,85
MAYIS	1.620.096	1.903	1.174,70	1.105.996	1.249	1.129,60	(31,73)	(34,35)	(3,84)
HAZİRAN	1.943.730	2.283	1.174,79	1.308.329	1.314	1.004,67	(32,69)	(42,44)	(14,48)
TEMMUZ	1.456.885	1.597	1.096,16	1.115.309	1.147	1.028,36	(23,45)	(28,18)	(6,19)
AĞUSTOS	1.836.466	1.804	982,44	1.352.981	1.339	989,68	(26,33)	(25,78)	0,74
EYLÜL	1.795.972	1.755	977,10	1.478.466	1.372	928,22	(17,68)	(21,80)	(5,00)
EKİM	1.354.128	1.376	1.016,30	1.400.581	1.315	939,01	3,43	(4,43)	(7,60)
KASIM	1.238.232	1.338	1.080,31	1.183.779	1.165	984,02	(4,40)	(12,92)	(8,91)
ARALIK	1.240.172	1.328	1.070,55	1.506.271	1.350	896,31	21,46	1,69	(16,28)
TOPLAM	**19.581.385**	**21.026**	**1.073,75**	**14.517.525**	**14.866**	**1.024,01**	**(25,86)**	**(29,30)**	**(4,63)**

(TÜRKİYE GENELİ KÜMÜLATİF MAL GRUBU İHRACAT RAPORU)
(*** TON FARKINA GÖRE SIRALI)

	Ocak - Aralık 2021			Ocak - Aralık 2022			Ocak - Aralık 2023			"DEĞİŞİM (%) (2022 - 2023)"			FARK		
MAL GRUPLARI	MİKTAR (TON)"	DEĞER (FOB USD)	BİRİM FİYAT ($/TON)	MİKTAR (TON)	DEĞER (FOB USD)	"İRİM FİYAT ($/TON)	MİKTAR (TON)	DEĞER (FOB USD)	BİRİM FİYAT ($/TON)	MİKTAR	DEĞER	BİRİM FİYAT	*TON FARKI	$ FARKI	BİRİM FİYAT FARKI ($)
HURDA	196.766	311.476.046	1.583	163.902	294.101.136	1.794	221.193	297.791.019	1.346	34,95	1,25	(24,97)	57.291	3.689.883	-448
DİKİŞSİZ BORU	61.007	92.274.933	1.513	73.602	128.865.418	1.751	104.004	179.605.784	1.727	41,31	39,37	(1,37)	30.402	50.740.366	-24
DİĞERLERİ	346.076	699.775.393	2.022	382.070	876.247.543	2.293	402.778	849.740.560	2.110	5,42	(3,03)	(8,01)	20.708	-26.506.983	-184
PİK	4.429	3.184.336	719	7.841	6.055.603	772	16.736	8.610.925	515	113,45	42,20	(33,38)	8.895	2.555.321	-258
SLAB	78.656	59.049.436	751	8.736	10.397.296	1.190	14.759	14.982.146	1.015	68,94	44,10	(14,71)	6.023	4.584.850	-175
PASLANMAZ UZUN	4.904	18.432.904	3.759	6.555	30.651.482	4.676	9.065	31.459.041	3.470	38,28	2,63	(25,78)	2.510	807.559	-1.205
İNŞAAT ÇELİĞİ	7.263.929	4.627.513.425	637	5.460.414	3.995.306.025	732	3.369.326	2.092.466.462	621	(38,30)	(47,63)	(15,12)	-2.091.089	-1.902.839.564	-111
YASSI KAPLAMA	2.565.334	3.067.420.610	1.196	1.652.005	2.008.270.704	1.216	982.183	999.721.070	1.018	(40,55)	(50,22)	(16,27)	-669.823	-1.008.549.635	-198
KÜTÜK	989.538	679.336.935	687	723.732	632.076.115	873	175.618	218.896.899	1.246	(75,73)	(65,37)	42,72	-548.114	-413.179.216	373
FİLMAŞİN	1.421.710	1.041.066.537	732	1.228.604	961.236.222	782	721.155	455.126.951	631	(41,30)	(52,65)	(19,33)	-507.449	-506.109.271	-151
YASSI SICAK	2.777.391	2.525.350.303	909	2.026.399	1.811.893.222	894	1.727.973	1.262.196.258	730	(14,73)	(30,34)	(18,31)	-298.426	-549.696.964	-164
DİKİŞLİ BORU	1.935.036	1.898.320.574	981	2.126.785	2.338.122.166	1.099	1.943.140	1.949.199.424	1.003	(8,63)	(16,63)	(8,76)	-183.645	-388.922.741	-96
PROFİL	2.200.054	1.657.215.639	753	1.830.799	1.635.307.219	893	1.648.843	1.315.259.845	798	(9,94)	(19,57)	(10,70)	-181.955	-320.047.374	-96
ALAŞIMLI TEL	275.189	292.942.652	1.065	263.300	311.013.419	1.181	149.911	157.878.118	1.053	(43,06)	(49,24)	(10,84)	-113.389	-153.135.301	-128
ALAŞIMLI YASSI	295.384	298.585.619	1.011	238.259	269.170.296	1.130	140.380	147.157.827	1.048	(41,08)	(45,33)	(7,21)	-97.879	-122.012.469	-81
PASLANMAZ YASSI	162.658	463.541.389	2.850	178.882	553.575.989	3.095	100.241	259.669.318	2.590	(43,96)	(53,09)	(16,29)	-78.641	-293.906.672	-504
YASSI SOĞUK	742.444	755.701.109	1.018	499.528	516.912.273	1.035	423.483	347.415.286	820	(15,22)	(32,79)	(20,72)	-76.045	-169.496.987	-214
DİĞER ÇUBUK	429.933	342.694.007	797	399.900	369.540.738	924	347.297	284.200.122	818	(13,15)	(23,09)	(11,45)	-52.603	-85.340.616	-106
DEMET,HALAT,TEL	124.220	195.131.596	1.571	129.418	235.424.869	1.819	82.891	149.063.110	1.798	(35,95)	(36,68)	(1,14)	-46.527	-86.361.759	-21
İNŞAAT AKSAMI	837.606	1.544.198.371	1.844	1.062.375	2.121.243.432	1.997	1.021.558	2.212.231.908	2.166	(3,84)	4,29	8,46	-40.817	90.988.476	169
ÇİVİ	89.673	102.380.712	1.142	78.169	111.809.675	1.430	37.366	44.116.598	1.181	(52,20)	(60,54)	(17,46)	-40.804	-67.693.077	-250
ALAŞIMLI ÇUBUK VE PROFİL	315.052	289.578.055	919	288.715	337.708.508	1.170	249.575	265.125.603	1.062	(13,56)	(21,49)	(9,18)	-39.140	-72.582.906	-107
YASSI DAR BANT	162.835	163.519.006	1.004	182.495	187.976.599	1.030	149.486	136.609.249	914	(18,09)	(27,33)	(11,28)	-33.009	-51.367.350	-116
TEL	301.214	319.723.648	1.061	271.787	319.864.006	1.177	240.501	242.974.790	1.010	(11,51)	(24,04)	(14,16)	-31.287	-76.889.216	-167
ALAŞIMLI FİLMAŞİN	27.072	21.547.011	796	45.912	20.910.288	455	17.541	13.039.213	743	(61,79)	(37,64)	63,22	-28.371	-7.871.076	288
VİDA,CİVATA,SOMUN	178.963	610.750.260	3.413	205.649	757.287.847	3.682	180.732	750.585.047	4.153	(12,12)	(0,89)	12,78	-24.917	-6.702.800	471
BORU BAĞLANTI PARÇALARI	33.408	137.880.994	4.127	33.791	149.561.285	4.426	30.192	146.788.577	4.862	(10,65)	(1,85)	9,85	-3.600	-2.772.708	436
ZİNCİRLER	10.853	28.091.912	2.588	11.759	34.971.374	2.974	9.597	34.112.636	3.554	(18,39)	(2,46)	19,52	-2.162	-858.738	580
GENEL TOPLAM:	**23.831.333**	**22.246.683.412**	**934**	**19.581.385**	**21.025.500.749**	**1.074**	**14.517.525**	**14.866.023.782**	**1.024**	**(25,86)**	**(29,30)**	**(4,63)**	**-5.063.861**	**-6.159.476.968**	**-50**

2022-2023 Yılları Ülkeler İtibariyle Çelik İhracatı

ÇELİK İHRACATÇILARI BİRLİĞİ ÜLKE BAZINDA İHRACAT RAPORU (TÜRKİYE GENELİ-KÜMÜLATİF)

			Ocak - Aralık 2022		Ocak - Aralık 2023		DEĞİŞİM (%)	
2023 Sırası	2022 SIRASI	ÜLKE	MİKTAR (TON)	DEĞER (FOB USD)	MİKTAR (TON) *	DEĞER (FOB USD)	MİKTAR	DEĞER
1	1	İSRAİL	1.786.043	1.508.059.148	1.200.921	883.026.181	(32,76)	(41,45)
2	2	ROMANYA	1.208.602	1.222.058.611	1.088.763	950.944.830	(9,92)	(22,19)
3	5	YEMEN	834.742	568.974.549	779.821	475.562.850	(6,58)	(16,42)
4	4	İTALYA	848.824	977.450.426	644.878	609.710.437	(24,03)	(37,62)
5	7	İRAK	752.288	817.556.099	624.844	695.376.829	(16,94)	(14,94)
6	9	MİSİR	712.856	742.593.800	586.789	519.253.398	(17,68)	(30,08)
7	8	FAS	751.686	633.150.100	553.369	495.358.861	(26,38)	(21,76)
8	24	UKRAYNA	194.541	203.426.012	491.325	417.002.663	152,56	104,99
9	3	AMERİKA BİRLEŞİK DEVLETLERİ	1.011.475	1.216.803.447	443.163	553.645.253	(56,19)	(54,50)
10	11	BULGARİSTAN	530.485	604.660.703	389.947	374.660.039	(26,49)	(38,04)
11	12	İSPANYA	474.193	618.789.351	387.195	437.712.793	(18,35)	(29,26)
12	6	İNGİLTERE	752.857	774.464.032	377.487	443.805.278	(49,86)	(42,70)
13	14	YUNANİSTAN	411.452	437.608.754	359.329	333.471.661	(12,67)	(23,80)
14	13	ALMANYA	470.384	902.730.062	358.758	802.525.450	(23,73)	(11,10)
15	10	KANADA	595.096	584.405.058	299.413	296.620.753	(49,69)	(49,24)
16	15	BELÇİKA	373.239	402.167.626	285.181	291.448.540	(23,59)	(27,53)
17	40	ETİYOPYA	103.035	81.725.871	252.465	165.056.082	145,03	101,96
18	20	SİRBİSTAN	278.744	322.105.905	195.126	209.512.122	(30,00)	(34,96)
19	16	ARNAVUTLUK	357.463	284.748.770	194.202	143.258.822	(45,67)	(49,69)
20	28	CEZAYİR	155.870	185.200.232	193.823	198.593.179	24,35	7,23
21	31	KKTC	136.379	118.802.295	184.493	148.477.936	35,28	24,98
22	34	SURİYE	122.041	96.048.419	160.805	111.546.850	31,76	16,14
23	17	HOLLANDA	316.256	412.767.882	154.096	215.339.835	(51,28)	(47,83)
24	27	GÜRCİSTAN	163.620	188.166.030	146.575	170.499.842	(10,42)	(9,39)
25	22	TUNUS	259.854	250.462.595	146.127	137.860.134	(43,77)	(44,96)
26	18	SENEGAL	308.883	245.059.100	140.201	103.522.331	(54,61)	(57,76)
27	26	POLONYA	175.059	299.361.313	132.354	221.667.930	(24,39)	(25,95)
28	25	JAMAİKA	184.071	140.616.556	131.647	88.804.603	(28,48)	(36,85)
29	32	PANAMA	130.490	106.218.592	130.135	89.091.346	(0,27)	(16,12)
30	29	FRANSA	147.762	263.970.093	116.766	247.417.820	(20,98)	(6,27)
31	58	HİNDİSTAN	64.587	87.901.172	108.450	119.390.479	67,91	35,82
32	45	CİBUTİ	89.934	66.729.316	107.553	67.994.668	19,59	1,90
33	48	KOSOVA	86.939	76.840.453	107.200	80.311.642	23,31	4,52
34	30	AVUSTRALYA	143.733	136.254.000	98.234	78.065.191	(31,65)	(42,71)
35	47	KOSTARİKA	87.775	75.381.023	90.606	63.906.702	3,22	(15,22)
36	36	LİBYA	116.655	136.192.747	89.780	99.686.637	(23,04)	(26,80)
37	44	MEKSİKA	90.078	129.731.478	86.708	91.201.730	(3,74)	(29,70)
38	21	LÜBNAN	275.093	222.561.290	85.576	69.901.734	(68,89)	(68,59)
39	81	SUUDİ ARABİSTAN	32.689	36.381.525	79.274	101.969.934	142,51	180,28
40	42	KUZEY MAKEDONYA	93.137	104.066.432	77.667	81.292.609	(16,61)	(21,88)
41	49	BİRLEŞİK ARAP EMİRLİKLERİ	80.953	97.612.328	75.720	81.396.804	(6,46)	(16,61)
42	56	BOSNA-HERSEK	67.469	84.526.219	73.920	71.609.769	9,56	(15,28)
43	63	TÜRKMENİSTAN	54.762	104.905.394	70.544	116.275.620	28,82	10,84
44	52	AZERBAYCAN-NAHÇIVAN	76.958	134.580.970	69.405	114.219.142	(9,81)	(15,13)

			Ocak - Aralık 2022		Ocak - Aralık 2023		DEĞİŞİM (%)	
2023 Sırası	2022 SIRASI	ÜLKE	MİKTAR (TON)	DEĞER (FOB USD)	MİKTAR (TON) *	DEĞER (FOB USD)	MİKTAR	DEĞER
45	66	RUSYA FEDERASYONU	53.078	161.685.682	69.354	197.608.105	30,66	22,22
46	19	PERU	287.932	231.924.775	68.327	51.509.552	(76,27)	(77,79)
47	23	DOMİNİK CUM.	238.826	196.335.672	68.263	47.823.413	(71,42)	(75,64)
48	43	KAYSERİ SERBEST BLG.	90.836	113.015.336	65.473	70.826.233	(27,92)	(37,33)
49	41	TRİNİDAD VE TOBAGO	93.407	83.870.725	61.537	46.114.463	(34,12)	(45,02)
50	35	ŞİLİ	120.309	111.986.178	57.673	48.032.222	(52,06)	(57,11)
51	50	SOMALİ	78.138	61.382.051	55.562	38.872.590	(28,89)	(36,67)
52	59	İRLANDA	64.304	76.282.423	51.560	58.029.432	(19,82)	(23,93)
53	53	HİRVATİSTAN	75.955	71.650.458	50.996	69.242.454	(32,86)	(3,36)
54	39	KOLOMBİYA	103.898	101.090.166	49.404	39.833.439	(52,45)	(60,60)
55	38	PORTEKİZ	107.205	133.398.397	48.790	57.842.653	(54,49)	(56,64)
56	87	MACARİSTAN	25.530	56.673.789	48.542	105.282.866	90,14	85,77
57	37	BREZİLYA	115.642	126.046.817	48.098	52.913.652	(58,41)	(58,02)
58	69	ÜRDÜN	49.142	55.862.033	43.204	47.031.158	(12,08)	(15,81)
59	71	GUYANA	47.882	40.542.325	42.976	29.207.373	(10,25)	(27,96)
60	54	ESTONYA	75.868	85.574.498	41.769	41.822.245	(44,94)	(51,13)
61	92	DANİMARKA	23.224	41.421.598	41.570	44.703.634	78,99	7,92
62	55	FİNLANDİYA	71.087	111.071.880	40.497	62.151.423	(43,03)	(44,04)
63	67	TANZANYA	52.248	54.382.383	39.503	36.246.823	(24,39)	(33,35)
64	64	SLOVENYA	54.160	98.652.543	37.652	58.473.960	(30,48)	(40,73)
65	51	LİTVANYA	77.192	104.649.906	34.128	45.769.342	(55,79)	(56,26)
66	78	İRAN (İSLAM CUM.)	33.800	54.837.324	32.474	56.116.217	(3,92)	2,33
67	57	İSVEÇ	67.226	118.170.600	32.028	75.225.083	(52,36)	(36,34)
68	89	ÇEKYA	24.739	58.173.883	31.616	76.243.506	27,80	31,06
69	116	KONGO(DEM.CM)E.ZAİRE	9.820	8.290.307	30.581	31.547.381	211,41	280,53
70	72	MALEZYA	46.238	36.013.411	29.715	21.769.098	(35,73)	(39,55)
71	130	NİKARAGUA	6.054	4.751.239	29.675	18.152.365	390,14	282,06
72	60	MERSİN SERBEST BÖLGE	58.153	62.070.274	29.675	31.590.588	(48,97)	(49,11)
73	70	MADAGASKAR	48.459	37.010.633	29.558	20.254.846	(39,00)	(45,27)
74	73	AVUSTURYA	43.342	86.251.649	28.532	64.600.600	(34,17)	(25,10)
75	83	GİNE	30.026	27.071.182	25.313	21.711.933	(15,69)	(19,80)
76	75	AVRUPA SERBEST BÖLG.	39.403	49.715.807	24.836	28.494.952	(36,97)	(42,68)
77	90	PARAGUAY	24.607	20.670.752	23.884	16.928.075	(2,94)	(18,11)
78	103	KOCAELİ SERBEST BLG.	14.091	25.940.840	22.755	40.400.913	61,49	55,74
79	82	SİERRA LEONE	30.632	28.033.171	21.912	16.544.766	(28,47)	(40,98)
80	105	GAMBİYA	12.965	10.798.974	21.667	15.155.745	67,12	40,34
81	88	ÖZBEKİSTAN	24.974	61.589.372	21.094	64.318.574	(15,54)	4,43
82	94	EGE SERBEST BÖLGE	22.371	48.228.193	20.769	46.832.072	(7,16)	(2,89)
83	77	KATAR	34.258	55.446.151	19.531	33.140.018	(42,99)	(40,23)
84	91	SLOVAKYA	23.939	57.234.681	19.436	47.832.103	(18,81)	(16,43)
85	97	İST.DERİ SERB.BÖLGE	21.308	34.903.693	19.247	28.668.580	(9,67)	(17,86)
86	61	HAİTİ	56.655	43.055.768	19.069	12.207.956	(66,34)	(71,65)
87	100	URUGUAY	15.841	14.949.743	17.553	13.906.819	10,81	(6,98)
88	80	MAURİTİUS	33.069	26.310.561	17.191	12.708.117	(48,02)	(51,70)
89	96	GUATEMALA	21.648	18.447.236	17.033	13.902.001	(21,32)	(24,64)

			Ocak - Aralık 2022		Ocak - Aralık 2023		DEĞİŞİM (%)	
2023 Sırası	2022 SIRASI	ÜLKE	MİKTAR (TON)	DEĞER (FOB USD)	MİKTAR (TON) *	DEĞER (FOB USD)	MİKTAR	DEĞER
90	79	NORVEÇ	33.588	45.110.189	16.912	38.731.107	(49,65)	(14,14)
91	112	ÇİN HALK CUMHURİYETİ	10.493	32.814.942	16.517	36.553.251	57,41	11,39
92	74	NİJERYA	39.749	72.545.606	16.466	32.355.152	(58,58)	(55,40)
93	76	İSVİÇRE	35.078	59.336.411	16.412	35.860.989	(53,21)	(39,56)
94	98	MOLDAVYA	18.858	23.950.522	15.588	19.078.884	(17,34)	(20,34)
95	95	MORİTANYA	21.817	19.027.988	15.408	12.920.315	(29,38)	(32,10)
96	85	LETONYA	27.481	30.823.645	15.403	17.848.834	(43,95)	(42,09)
97	46	FİLDİŞİ SAHİLİ	89.744	79.027.548	14.597	18.529.322	(83,74)	(76,55)
98	115	SURİNAM	9.835	9.311.093	13.099	9.367.243	33,19	0,60
99	127	SUDAN	8.014	17.703.330	13.043	13.467.240	62,75	(23,93)
100	110	KAZAKİSTAN	11.226	26.632.141	12.925	35.814.259	15,13	34,48
101	102	KUVEYT	14.599	22.290.978	12.717	17.822.748	(12,89)	(20,05)
102	62	ARJANTİN	55.884	54.026.707	11.970	12.979.223	(78,58)	(75,98)
103	104	KONGO	13.505	16.586.495	11.478	14.415.789	(15,01)	(13,09)
104	84	GANA	29.534	38.925.615	11.117	14.953.159	(62,36)	(61,59)
105	118	HONDURAS	9.730	9.167.938	10.731	7.887.696	10,29	(13,96)
106	123	BURSA SERBEST BÖLG.	8.658	24.812.332	10.440	21.515.015	20,59	(13,29)
107	93	GABON	22.934	26.253.192	9.764	17.753.845	(57,43)	(32,37)
108	101	ADANA YUMURT.SER.BÖL	15.023	24.268.354	9.709	13.663.039	(35,37)	(43,70)
109	109	KOMOR ADALARİ	11.333	8.621.000	9.369	6.126.939	(17,33)	(28,93)
110	106	MAYOTTE	12.596	9.787.070	9.344	6.489.626	(25,82)	(33,69)
111	65	KAMERUN	54.134	45.462.760	8.864	15.011.260	(83,63)	(66,98)
112	33	SİNGAPUR	125.681	83.493.904	8.481	7.781.899	(93,25)	(90,68)
113	124	TAYVAN	8.451	10.479.002	8.461	11.642.770	0,12	11,11
114	120	UMMAN	9.517	17.284.699	8.277	12.891.188	(13,03)	(25,42)
115	68	HONG KONG	52.156	34.543.998	8.033	6.078.532	(84,60)	(82,40)
116	111	PAKİSTAN	11.060	14.722.238	7.907	7.287.962	(28,50)	(50,50)
117	122	GÜNEY AFRİKA CUMHURİ	8.951	19.273.150	7.230	16.310.947	(19,23)	(15,37)
118	135	EKVATOR	4.962	5.132.417	6.198	5.777.112	24,93	12,56
119	142	VENEZUELLA	3.087	3.810.901	5.799	4.861.635	87,85	27,57
120	169	RUANDA	733	2.596.735	5.510	12.513.915	651,96	381,91
121	119	MOZAMBİK	9.567	11.203.294	5.370	5.254.515	(43,87)	(53,10)
122	114	MALTA	9.959	14.382.126	5.353	11.027.404	(46,26)	(23,33)
123	128	GÜNEY KORE CUMHURİYE	7.317	20.921.961	5.223	16.738.028	(28,62)	(20,00)
124	129	FRANSİZ POLİNEZYASİ	7.204	4.957.522	5.182	3.635.506	(28,07)	(26,67)
125	186	TÜBİTAK MAM TEKN.S.B	289	374.165	5.177	3.231.898	1.693,34	763,76
126	150	CAD	1.966	2.113.382	4.987	4.924.226	153,73	133,00
127	117	LİBERYA	9.750	11.264.422	4.908	6.079.454	(49,66)	(46,03)
128	125	ANGOLA	8.151	9.909.906	4.873	6.219.076	(40,22)	(37,24)
129	137	ANTALYA SERBEST BÖL.	4.633	11.700.613	4.856	13.960.493	4,79	19,31
130	152	BARBADOS	1.885	1.792.428	4.805	3.527.393	154,91	96,79
131	177	BOLİVYA	427	522.951	4.737	3.508.266	1.008,26	570,86
132	99	İZLANDA	17.613	15.064.966	4.707	5.106.873	(73,28)	(66,10)
133	132	EKVATOR GİNESİ	5.775	4.518.458	4.540	3.258.066	(21,38)	(27,89)
134	167	MALDİV ADALARİ	940	1.313.407	4.478	3.023.078	376,49	130,17

			Ocak - Aralık 2022		Ocak - Aralık 2023		DEĞİŞİM (%)	
2023 Sırası	2022 SIRASI	ÜLKE	MİKTAR (TON)	DEĞER (FOB USD)	MİKTAR (TON) *	DEĞER (FOB USD)	MİKTAR	DEĞER
135	136	MENEMEN DERİ SR.BLG.	4.668	11.221.481	4.313	10.260.160	(7,61)	(8,57)
136	86	BENİN	25.594	22.588.530	4.226	6.053.123	(83,49)	(73,20)
137	108	TOGO	12.275	11.152.165	3.629	3.138.987	(70,43)	(71,85)
138	141	TRAKYA SERBEST BÖLGE	3.575	9.467.313	3.596	11.487.790	0,58	21,34
139	175	KUZEY İRLANDA	560	987.496	3.575	4.638.008	538,58	369,67
140	113	KARADAĞ	10.062	9.697.214	3.309	4.869.261	(67,11)	(49,79)
141	140	TAYLAND	3.606	4.871.734	3.299	5.618.219	(8,51)	15,32
142	190	ST.LUCİA	137	121.609	3.139	2.279.669	2.194,58	1.774,59
143	121	KENYA	9.015	11.192.946	2.843	4.892.987	(68,47)	(56,29)
144	134	MALİ	5.319	5.712.216	2.477	4.137.108	(53,43)	(27,57)
145	149	BEYAZ RUSYA	2.053	6.046.282	2.387	7.404.307	16,30	22,46
146	162	VİETNAM	1.102	1.589.015	2.231	2.518.752	102,47	58,51
147	131	KÜBA	5.787	6.251.310	2.207	2.508.619	(61,85)	(59,87)
148	143	GİNE-BİSSAU	2.689	2.296.142	2.076	1.540.961	(22,81)	(32,89)
149	138	BURKİNA FASO	4.303	6.083.087	1.922	4.071.714	(55,35)	(33,06)
150	148	BAHREYN	2.104	3.094.276	1.880	2.266.737	(10,64)	(26,74)
151	160	SEYŞEL ADALARİ VE BA	1.208	1.611.524	1.818	1.206.073	50,45	(25,16)
152	144	LÜKSEMBURG	2.542	6.892.066	1.740	6.167.915	(31,55)	(10,51)
153	147	YENİ KALODENYA VE BA	2.222	1.787.112	1.739	1.162.426	(21,73)	(34,96)
154	107	KİRGİZİSTAN	12.390	19.617.611	1.619	4.466.517	(86,93)	(77,23)
155	145	JAPONYA	2.306	4.727.871	1.402	3.856.064	(39,18)	(18,44)
156	163	ST.VİNCENT VE GRENAD	1.100	883.163	1.395	1.305.327	26,80	47,80
157	159	AHL SERBEST BÖLGE	1.223	2.486.406	1.368	2.242.345	11,84	(9,82)
158	192	GÜNEY SUDAN	91	407.330	1.187	1.257.533	1.201,85	208,73
159	154	ENDONEZYA	1.549	7.256.706	1.183	8.249.416	(23,60)	13,68
160	146	BANGLADEŞ	2.284	6.287.574	1.140	3.333.922	(50,08)	(46,98)
161	181	ANTİGUA VE BERMUDA	323	344.223	1.114	1.008.363	244,63	192,94
162	188	ZAMBİA	211	547.596	1.111	3.855.774	426,07	604,13
163	187	BELİZE	277	416.653	990	565.389	258,06	35,70
164	126	YENİ ZELANDA	8.102	7.534.335	949	951.179	(88,29)	(87,38)
165	166	AFGANİSTAN	956	1.587.006	946	2.501.157	(1,11)	57,60
166	164	CAYMAN ADALARİ	1.094	1.043.521	911	558.870	(16,72)	(46,44)
167	171	EL SALVADOR	685	627.895	907	832.909	32,42	32,65
168		BATİ ANADOLU SERBEST BÖLGESİ			790	710.660		
169	158	TACİKİSTAN	1.239	3.401.915	757	2.917.074	(38,87)	(14,25)
170	139	CAPE VERDE	3.885	3.225.902	755	753.336	(80,58)	(76,65)
171	133	SRİ LANKA	5.494	6.375.544	748	1.191.142	(86,39)	(81,32)
172	174	UGANDA	592	1.612.727	643	1.774.577	8,54	10,04
173	185	DENİZLİ SERBEST BÖLG	304	346.854	566	462.557	86,45	33,36
174	182	MALAVİ	313	484.358	543	1.390.842	73,55	187,15
175	151	İŞGAL ALT.FİLİSTİN T	1.892	1.843.648	515	1.222.438	(72,79)	(33,69)
176	176	GRENADA	458	382.096	494	330.072	7,78	(13,62)
177	161	NİJER	1.185	2.303.317	492	1.238.243	(58,49)	(46,24)
178	156	SAO TOME VE PRİNCİPE	1.376	1.084.523	477	448.358	(65,38)	(58,66)
179	183	MOGOLİSTAN	310	754.557	476	2.064.122	53,73	173,55

			Ocak - Aralık 2022		Ocak - Aralık 2023		DEĞİŞİM (%)	
2023 Sırası	2022 SIRASI	ÜLKE	MİKTAR (TON)	DEĞER (FOB USD)	MİKTAR (TON) *	DEĞER (FOB USD)	MİKTAR	DEĞER
180	173	BURUNDİ	601	746.181	465	1.683.033	(22,62)	125,55
181	165	DUBAİ	957	1.128.064	443	1.586.088	(53,65)	40,60
182	178	DOMİNİKA	423	479.314	361	263.192	(14,62)	(45,09)
183	153	TURKS VE CAİCOS ADAS	1.767	1.475.960	360	300.538	(79,59)	(79,64)
184	179	GAZİANTEP SERB.BÖLG.	343	504.355	360	474.297	5,16	(5,96)
185	155	BAHAMALAR	1.390	5.037.076	335	2.451.096	(75,94)	(51,34)
186	168	ZİMBABVE	838	1.390.831	330	801.190	(60,65)	(42,39)
187	172	FİLİPİNLER	641	1.532.192	212	1.021.958	(66,91)	(33,30)
188	201	VALLİS VE FUTUNA ADA	28	23.051	193	122.602	592,05	431,88
189	196	ABD VİRJİN ADALARİ	59	77.283	165	136.331	178,70	76,41
190	195	ORTA AFRİKA CUMHURİY	65	112.686	142	172.976	120,06	53,50
191	180	MARSHALL ADALARİ	327	449.536	104	196.153	(68,35)	(56,37)
192	194	NEPAL	66	295.138	101	260.280	52,11	(11,81)
193	184	ARUBA	306	444.488	88	84.735	(71,25)	(80,94)
194	200	SAMSUN SERBEST BÖLG.	34	199.142	68	235.107	99,82	18,06
195	199	KAMBOÇYA	51	293.297	62	180.456	21,45	(38,47)
196		SVAZİLAND			54	40.740		
197	157	NAMİBYA	1.369	3.595.904	44	437.168	(96,77)	(87,84)
198	191	LİHTENŞTAYN	108	501.736	40	170.094	(62,80)	(66,10)
199	202	FAROE ADALARİ	26	31.287	23	35.256	(10,87)	12,69
200	217	GUAM	0	10	20	103.842	2.513.177,78	1.012.004,09
201	215	PAPUA YENİ GİNE	0	737	20	55.593	66.728,81	7.442,99
202		VENUATU			10	10.494		
203	206	BOTSVANA	5	10.756	9	28.065	78,56	160,92
204	212	CEBELİ TARİK	0	2.258	2	12.582	1.738,17	457,17
205	214	İNGİLİZ VİRJİN ADALA	0	1.400	1	13.467	2.365,84	861,94
206		BERMUDA			1	54.615		
207	205	LAOS (HALK CUM.)	10	34.023	1	353	(91,70)	(98,96)
208	207	ANGUİLLA	4	20.091	0	3.229	(90,40)	(83,93)
209	193	ST.KİTTS VE NEVİS	74	79.852	0	701	(99,75)	(99,12)
210	204	SAN MARİNO	22	29.695	0	2.020	(99,22)	(93,20)
211		GÜNEY KİBRİS			0	571		
212	213	BİLİNMEYEN ULKE	0	3.203	0	1.266	55,33	(60,48)
213	208	MYANMAR (BURMA)	2	18.909	0	713	(97,45)	(96,23)
214	198	ERİTRE	53	53.130	0	125	(99,98)	(99,76)
215		AMERİKAN SAMOASİ			0	26		
216	189	BRUNEİ	161	402.023	0	3	(100,00)	(100,00)
	170	ANDORRA	692	1.003.342			(100,00)	(100,00)
	197	REUNİON	55	52.671			(100,00)	(100,00)
	203	TRABZON SERBEST BLG.	24	55.530			(100,00)	(100,00)
	209	FİJİ	2	10.436			(100,00)	(100,00)
	210	ST.HELENA VE BAĞLANT	1	5.297			(100,00)	(100,00)
	211	DOĞU TİMOR	0	9.330			(100,00)	(100,00)
	216	FRANSİZ GÜNEY TOPRAK	0	329			(100,00)	(100,00)
		GENEL TOPLAM:	**19.581.385**	**21.025.500.749**	**14.517.525**	**14.866.023.782**	**(25,86)**	**(29,30)**

2022 – 2023 Yılları Ülke Grupları İtibariyle Çelik İhracatı

ÇELİK İHRACATÇILARI BİRLİĞİ ÜLKE GRUBU - ÜLKE BAZINDA İHRACAT RAPORU (TÜRKİYE GENELİ-KÜMÜLATİF)

			Ocak - Aralık 2022		Ocak - Aralık 2023		DEĞİŞİM (%)	
ÜLKE GRUBU	Sıra	ÜLKE	MİKTAR (TON)	DEĞER (FOB USD)	MİKTAR (TON) *	DEĞER (FOB USD)	MİKTAR	DEĞER
AVRUPA BİRLİĞİ	2	ROMANYA	1.208.602	1.222.058.611	1.088.763	950.944.830	(9,92)	(22,19)
AVRUPA BİRLİĞİ	4	İTALYA	848.824	977.450.426	644.878	609.710.437	(24,03)	(37,62)
AVRUPA BİRLİĞİ	10	BULGARİSTAN	530.485	604.660.703	389.947	374.660.039	(26,49)	(38,04)
AVRUPA BİRLİĞİ	11	İSPANYA	474.193	618.789.351	387.195	437.712.793	(18,35)	(29,26)
AVRUPA BİRLİĞİ	13	YUNANİSTAN	411.452	437.608.754	359.329	333.471.661	(12,67)	(23,80)
AVRUPA BİRLİĞİ	14	ALMANYA	470.384	902.730.062	358.758	802.525.450	(23,73)	(11,10)
AVRUPA BİRLİĞİ	16	BELÇİKA	373.239	402.167.626	285.181	291.448.540	(23,59)	(27,53)
AVRUPA BİRLİĞİ	23	HOLLANDA	316.256	412.767.882	154.096	215.339.835	(51,28)	(47,83)
AVRUPA BİRLİĞİ	27	POLONYA	175.059	299.361.313	132.354	221.667.930	(24,39)	(25,95)
AVRUPA BİRLİĞİ	30	FRANSA	147.762	263.970.093	116.766	247.417.820	(20,98)	(6,27)
AVRUPA BİRLİĞİ	52	İRLANDA	64.304	76.282.423	51.560	58.029.432	(19,82)	(23,93)
AVRUPA BİRLİĞİ	53	HİRVATİSTAN	75.955	71.650.458	50.996	69.242.454	(32,86)	(3,36)
AVRUPA BİRLİĞİ	55	PORTEKİZ	107.205	133.398.397	48.790	57.842.653	(54,49)	(56,64)
AVRUPA BİRLİĞİ	56	MACARİSTAN	25.530	56.673.789	48.542	105.282.866	90,14	85,77
AVRUPA BİRLİĞİ	60	ESTONYA	75.868	85.574.498	41.769	41.822.245	(44,94)	(51,13)
AVRUPA BİRLİĞİ	61	DANİMARKA	23.224	41.421.598	41.570	44.703.634	78,99	7,92
AVRUPA BİRLİĞİ	62	FİNLANDİYA	71.087	111.071.880	40.497	62.151.423	(43,03)	(44,04)
AVRUPA BİRLİĞİ	64	SLOVENYA	54.160	98.652.543	37.652	58.473.960	(30,48)	(40,73)
AVRUPA BİRLİĞİ	65	LİTVANYA	77.192	104.649.906	34.128	45.769.342	(55,79)	(56,26)
AVRUPA BİRLİĞİ	67	İSVEÇ	67.226	118.170.600	32.028	75.225.083	(52,36)	(36,34)
AVRUPA BİRLİĞİ	68	ÇEKYA	24.739	58.173.883	31.616	76.243.506	27,80	31,06
AVRUPA BİRLİĞİ	74	AVUSTURYA	43.342	86.251.649	28.532	64.600.600	(34,17)	(25,10)
AVRUPA BİRLİĞİ	84	SLOVAKYA	23.939	57.234.681	19.436	47.832.103	(18,81)	(16,43)
AVRUPA BİRLİĞİ	96	LETONYA	27.481	30.823.645	15.403	17.848.834	(43,95)	(42,09)
AVRUPA BİRLİĞİ	122	MALTA	9.959	14.382.126	5.353	11.027.404	(46,26)	(23,33)
AVRUPA BİRLİĞİ	152	LÜKSEMBURG	2.542	6.892.066	1.740	6.167.915	(31,55)	(10,51)
AVRUPA BİRLİĞİ	211	GÜNEY KİBRİS			0	571		
AVRUPA BİRLİĞİ		ÜLKE GRUBU TOPLAMİ	5.730.009	7.292.868.962	4.446.879	5.327.163.361	(22,39)	(26,95)
DİĞER AVRUPA	8	UKRAYNA	194.541	203.426.012	491.325	417.002.663	152,56	104,99
DİĞER AVRUPA	12	İNGİLTERE	752.857	774.464.032	377.487	443.805.278	(49,86)	(42,70)
DİĞER AVRUPA	18	SİRBİSTAN	278.744	322.105.905	195.126	209.512.122	(30,00)	(34,96)
DİĞER AVRUPA	19	ARNAVUTLUK	357.463	284.748.770	194.202	143.258.822	(45,67)	(49,69)
DİĞER AVRUPA	24	GÜRCİSTAN	163.620	188.166.030	146.575	170.499.842	(10,42)	(9,39)
DİĞER AVRUPA	33	KOSOVA	86.939	76.840.453	107.200	80.311.642	23,31	4,52
DİĞER AVRUPA	40	KUZEY MAKEDONYA	93.137	104.066.432	77.667	81.292.609	(16,61)	(21,88)
DİĞER AVRUPA	42	BOSNA-HERSEK	67.469	84.526.219	73.920	71.609.769	9,56	(15,28)
DİĞER AVRUPA	43	TÜRKMENİSTAN	54.762	104.905.394	70.544	116.275.620	28,82	10,84
DİĞER AVRUPA	44	AZERBAYCAN-NAHÇİVAN	76.958	134.580.970	69.405	114.219.142	(9,81)	(15,13)
DİĞER AVRUPA	45	RUSYA FEDERASYONU	53.078	161.685.682	69.354	197.608.105	30,66	22,22
DİĞER AVRUPA	81	ÖZBEKİSTAN	24.974	61.589.372	21.094	64.318.574	(15,54)	4,43
DİĞER AVRUPA	90	NORVEÇ	33.588	45.110.189	16.912	38.731.107	(49,65)	(14,14)
DİĞER AVRUPA	93	İSVİÇRE	35.078	59.336.411	16.412	35.860.989	(53,21)	(39,56)

			Ocak - Aralık 2022		Ocak - Aralık 2023		DEĞİŞİM (%)	
ÜLKE GRUBU	Sıra	ÜLKE	MİKTAR (TON)	DEĞER (FOB USD)	MİKTAR (TON) *	DEĞER (FOB USD)	MİKTAR	DEĞER
DİĞER AVRUPA	94	MOLDAVYA	18.858	23.950.522	15.588	19.078.884	(17,34)	(20,34)
DİĞER AVRUPA	100	KAZAKİSTAN	11.226	26.632.141	12.925	35.814.259	15,13	34,48
DİĞER AVRUPA	132	İZLANDA	17.613	15.064.966	4.707	5.106.873	(73,28)	(66,10)
DİĞER AVRUPA	139	KUZEY İRLANDA	560	987.496	3.575	4.638.008	538,58	369,67
DİĞER AVRUPA	140	KARADAĞ	10.062	9.697.214	3.309	4.869.261	(67,11)	(49,79)
DİĞER AVRUPA	145	BEYAZ RUSYA	2.053	6.046.282	2.387	7.404.307	16,30	22,46
DİĞER AVRUPA	154	KİRGİZİSTAN	12.390	19.617.611	1.619	4.466.517	(86,93)	(77,23)
DİĞER AVRUPA	169	TACİKİSTAN	1.239	3.401.915	757	2.917.074	(38,87)	(14,25)
DİĞER AVRUPA	198	LİHTENŞTAYN	108	501.736	40	170.094	(62,80)	(66,10)
DİĞER AVRUPA	199	FAROE ADALARİ	26	31.287	23	35.256	(10,87)	12,69
DİĞER AVRUPA	204	CEBELİ TARİK	0	2.258	2	12.582	1.738,17	457,17
DİĞER AVRUPA	210	SAN MARİNO	22	29.695	0	2.020	(99,22)	(93,20)
DİĞER AVRUPA		ANDORRA	692	1.003.342			(100,00)	(100,00)
DİĞER AVRUPA		ÜLKE GRUBU TOPLAMİ	2.348.056	2.712.518.334	1.972.155	2.268.821.419	(16,01)	(16,36)
KUZEY AFRİKA	6	MİSİR	712.856	742.593.800	586.789	519.253.398	(17,68)	(30,08)
KUZEY AFRİKA	7	FAS	751.686	633.150.100	553.369	495.358.861	(26,38)	(21,76)
KUZEY AFRİKA	20	CEZAYİR	155.870	185.200.232	193.823	198.593.179	24,35	7,23
KUZEY AFRİKA	25	TUNUS	259.854	250.462.595	146.127	137.860.134	(43,77)	(44,96)
KUZEY AFRİKA	36	LİBYA	116.655	136.192.747	89.780	99.686.637	(23,04)	(26,80)
KUZEY AFRİKA	99	SUDAN	8.014	17.703.330	13.043	13.467.240	62,75	(23,93)
KUZEY AFRİKA	158	GÜNEY SUDAN	91	407.330	1.187	1.257.533	1.201,85	208,73
KUZEY AFRİKA		ÜLKE GRUBU TOPLAMİ	2.005.027	1.965.710.134	1.584.119	1.465.476.982	(20,99)	(25,45)
BATI AFRİKA	26	SENEGAL	308.883	245.059.100	140.201	103.522.331	(54,61)	(57,76)
BATI AFRİKA	75	GİNE	30.026	27.071.182	25.313	21.711.933	(15,69)	(19,80)
BATI AFRİKA	79	SİERRA LEONE	30.632	28.033.171	21.912	16.544.766	(28,47)	(40,98)
BATI AFRİKA	80	GAMBİYA	12.965	10.798.974	21.667	15.155.745	67,12	40,34
BATI AFRİKA	92	NİJERYA	39.749	72.545.606	16.466	32.355.152	(58,58)	(55,40)
BATI AFRİKA	95	MORİTANYA	21.817	19.027.988	15.408	12.920.315	(29,38)	(32,10)
BATI AFRİKA	97	FİLDİŞİ SAHİLİ	89.744	79.027.548	14.597	18.529.322	(83,74)	(76,55)
BATI AFRİKA	104	GANA	29.534	38.925.615	11.117	14.953.159	(62,36)	(61,59)
BATI AFRİKA	111	KAMERUN	54.134	45.462.760	8.864	15.011.260	(83,63)	(66,98)
BATI AFRİKA	126	CAD	1.966	2.113.382	4.987	4.924.226	153,73	133,00
BATI AFRİKA	127	LİBERYA	9.750	11.264.422	4.908	6.079.454	(49,66)	(46,03)
BATI AFRİKA	136	BENİN	25.594	22.588.530	4.226	6.053.123	(83,49)	(73,20)
BATI AFRİKA	137	TOGO	12.275	11.152.165	3.629	3.138.987	(70,43)	(71,85)
BATI AFRİKA	144	MALİ	5.319	5.712.216	2.477	4.137.108	(53,43)	(27,57)
BATI AFRİKA	148	GİNE-BİSSAU	2.689	2.296.142	2.076	1.540.961	(22,81)	(32,89)
BATI AFRİKA	149	BURKİNA FASO	4.303	6.083.087	1.922	4.071.714	(55,35)	(33,06)
BATI AFRİKA	170	CAPE VERDE	3.885	3.225.902	755	753.336	(80,58)	(76,65)
BATI AFRİKA	177	NİJER	1.185	2.303.317	492	1.238.243	(58,49)	(46,24)
BATI AFRİKA		ÜLKE GRUBU TOPLAMİ	684.450	632.691.107	301.016	282.641.136	(56,02)	(55,33)
ORTA, DOĞU VE GÜNEY AFRİKA	17	ETİYOPYA	103.035	81.725.871	252.465	165.056.082	145,03	101,96

			Ocak - Aralık 2022		Ocak - Aralık 2023		DEĞİŞİM (%)	
ÜLKE GRUBU	Sıra	ÜLKE	MİKTAR (TON)	DEĞER (FOB USD)	MİKTAR (TON) *	DEĞER (FOB USD)	MİKTAR	DEĞER
ORTA, DOĞU VE GÜNEY AFRİKA	32	CİBUTİ	89.934	66.729.316	107.553	67.994.668	19,59	1,90
ORTA, DOĞU VE GÜNEY AFRİKA	51	SOMALİ	78.138	61.382.051	55.562	38.872.590	(28,89)	(36,67)
ORTA, DOĞU VE GÜNEY AFRİKA	63	TANZANYA(BİRLEŞ.CUM)	52.248	54.382.383	39.503	36.246.823	(24,39)	(33,35)
ORTA, DOĞU VE GÜNEY AFRİKA	69	KONGO(DEM.CM)E.ZAİRE	9.820	8.290.307	30.581	31.547.381	211,41	280,53
ORTA, DOĞU VE GÜNEY AFRİKA	73	MADAGASKAR	48.459	37.010.633	29.558	20.254.846	(39,00)	(45,27)
ORTA, DOĞU VE GÜNEY AFRİKA	88	MAURİTİUS	33.069	26.310.561	17.191	12.708.117	(48,02)	(51,70)
ORTA, DOĞU VE GÜNEY AFRİKA	103	KONGO	13.505	16.586.495	11.478	14.415.789	(15,01)	(13,09)
ORTA, DOĞU VE GÜNEY AFRİKA	107	GABON	22.934	26.253.192	9.764	17.753.845	(57,43)	(32,37)
ORTA, DOĞU VE GÜNEY AFRİKA	109	KOMOR ADALARİ	11.333	8.621.000	9.369	6.126.939	(17,33)	(28,93)
ORTA, DOĞU VE GÜNEY AFRİKA	110	MAYOTTE	12.596	9.787.070	9.344	6.489.626	(25,82)	(33,69)
ORTA, DOĞU VE GÜNEY AFRİKA	117	GÜNEY AFRİKA CUMHURİ	8.951	19.273.150	7.230	16.310.947	(19,23)	(15,37)
ORTA, DOĞU VE GÜNEY AFRİKA	120	RUANDA	733	2.596.735	5.510	12.513.915	651,96	381,91
ORTA, DOĞU VE GÜNEY AFRİKA	121	MOZAMBİK	9.567	11.203.294	5.370	5.254.515	(43,87)	(53,10)
ORTA, DOĞU VE GÜNEY AFRİKA	128	ANGOLA	8.151	9.909.906	4.873	6.219.076	(40,22)	(37,24)
ORTA, DOĞU VE GÜNEY AFRİKA	133	EKVATOR GİNESİ	5.775	4.518.458	4.540	3.258.066	(21,38)	(27,89)
ORTA, DOĞU VE GÜNEY AFRİKA	143	KENYA	9.015	11.192.946	2.843	4.892.987	(68,47)	(56,29)
ORTA, DOĞU VE GÜNEY AFRİKA	151	SEYŞEL ADALARİ VE BA	1.208	1.611.524	1.818	1.206.073	50,45	(25,16)
ORTA, DOĞU VE GÜNEY AFRİKA	162	ZAMBİA	211	547.596	1.111	3.855.774	426,07	604,13
ORTA, DOĞU VE GÜNEY AFRİKA	172	UGANDA	592	1.612.727	643	1.774.577	8,54	10,04
ORTA, DOĞU VE GÜNEY AFRİKA	174	MALAVİ	313	484.358	543	1.390.842	73,55	187,15
ORTA, DOĞU VE GÜNEY AFRİKA	178	SAO TOME VE PRİNCİPE	1.376	1.084.523	477	448.358	(65,38)	(58,66)
ORTA, DOĞU VE GÜNEY AFRİKA	180	BURUNDİ	601	746.181	465	1.683.033	(22,62)	125,55
ORTA, DOĞU VE GÜNEY AFRİKA	186	ZİMBABVE	838	1.390.831	330	801.190	(60,65)	(42,39)
ORTA, DOĞU VE GÜNEY AFRİKA	190	ORTA AFRİKA CUMHURİY	65	112.686	142	172.976	120,06	53,50
ORTA, DOĞU VE GÜNEY AFRİKA	196	SVAZİLAND			54	40.740		
ORTA, DOĞU VE GÜNEY AFRİKA	197	NAMİBYA	1.369	3.595.904	44	437.168	(96,77)	(87,84)
ORTA, DOĞU VE GÜNEY AFRİKA	203	BOTSVANA	5	10.756	9	28.065	78,56	160,92
ORTA, DOĞU VE GÜNEY AFRİKA	214	ERİTRE	53	53.130	0	125	(99,98)	(99,76)
ORTA, DOĞU VE GÜNEY AFRİKA		REUNİON	55	52.671			(100,00)	(100,00)
ORTA, DOĞU VE GÜNEY AFRİKA		ST.HELENA VE BAĞLANT	1	5.297			(100,00)	(100,00)
ORTA, DOĞU VE GÜNEY AFRİKA		ÜLKE GRUBU TOPLAMİ	523.952	467.081.550	608.371	477.755.132	16,11	2,29
KUZEY AMERİKA	9	AMERİKA BİRLEŞİK DEVLETLERİ	1.011.475	1.216.803.447	443.163	553.645.253	(56,19)	(54,50)
KUZEY AMERİKA	15	KANADA	595.096	584.405.058	299.413	296.620.753	(49,69)	(49,24)
KUZEY AMERİKA		ÜLKE GRUBU TOPLAMİ	1.606.571	1.801.208.505	742.576	850.266.006	(53,78)	(52,79)
ORTA VE GÜNEY AMERİKA	28	JAMAİKA	184.071	140.616.556	131.647	88.804.603	(28,48)	(36,85)
ORTA VE GÜNEY AMERİKA	29	PANAMA	130.490	106.218.592	130.135	89.091.346	(0,27)	(16,12)
ORTA VE GÜNEY AMERİKA	35	KOSTARİKA	87.775	75.381.023	90.606	63.906.702	3,22	(15,22)
ORTA VE GÜNEY AMERİKA	37	MEKSİKA	90.078	129.731.478	86.708	91.201.730	(3,74)	(29,70)
ORTA VE GÜNEY AMERİKA	46	PERU	287.932	231.924.775	68.327	51.509.552	(76,27)	(77,79)
ORTA VE GÜNEY AMERİKA	47	DOMİNİK CUMHURİYETİ	238.826	196.335.672	68.263	47.823.413	(71,42)	(75,64)
ORTA VE GÜNEY AMERİKA	49	TRİNİDAD VE TOBAGO	93.407	83.870.725	61.537	46.114.463	(34,12)	(45,02)
ORTA VE GÜNEY AMERİKA	50	ŞİLİ	120.309	111.986.178	57.673	48.032.222	(52,06)	(57,11)

			Ocak - Aralık 2022		Ocak - Aralık 2023		DEĞİŞİM (%)	
ÜLKE GRUBU	Sıra	ÜLKE	MİKTAR (TON)	DEĞER (FOB USD)	MİKTAR (TON) *	DEĞER (FOB USD)	MİKTAR	DEĞER
ORTA VE GÜNEY AMERİKA	54	KOLOMBİYA	103.898	101.090.166	49.404	39.833.439	(52,45)	(60,60)
ORTA VE GÜNEY AMERİKA	57	BREZİLYA	115.642	126.046.817	48.098	52.913.652	(58,41)	(58,02)
ORTA VE GÜNEY AMERİKA	59	GUYANA	47.882	40.542.325	42.976	29.207.373	(10,25)	(27,96)
ORTA VE GÜNEY AMERİKA	71	NİKARAGUA	6.054	4.751.239	29.675	18.152.365	390,14	282,06
ORTA VE GÜNEY AMERİKA	77	PARAGUAY	24.607	20.670.752	23.884	16.928.075	(2,94)	(18,11)
ORTA VE GÜNEY AMERİKA	86	HAİTİ	56.655	43.055.768	19.069	12.207.956	(66,34)	(71,65)
ORTA VE GÜNEY AMERİKA	87	URUGUAY	15.841	14.949.743	17.553	13.906.819	10,81	(6,98)
ORTA VE GÜNEY AMERİKA	89	GUATEMALA	21.648	18.447.236	17.033	13.902.001	(21,32)	(24,64)
ORTA VE GÜNEY AMERİKA	98	SURİNAM	9.835	9.311.093	13.099	9.367.243	33,19	0,60
ORTA VE GÜNEY AMERİKA	102	ARJANTİN	55.884	54.026.707	11.970	12.979.223	(78,58)	(75,98)
ORTA VE GÜNEY AMERİKA	105	HONDURAS	9.730	9.167.938	10.731	7.887.696	10,29	(13,96)
ORTA VE GÜNEY AMERİKA	118	EKVATOR	4.962	5.132.417	6.198	5.777.112	24,93	12,56
ORTA VE GÜNEY AMERİKA	119	VENEZUELLA	3.087	3.810.901	5.799	4.861.635	87,85	27,57
ORTA VE GÜNEY AMERİKA	130	BARBADOS	1.885	1.792.428	4.805	3.527.393	154,91	96,79
ORTA VE GÜNEY AMERİKA	131	BOLİVYA	427	522.951	4.737	3.508.266	1.008,26	570,86
ORTA VE GÜNEY AMERİKA	142	ST.LUCİA	137	121.609	3.139	2.279.669	2.194,58	1.774,59
ORTA VE GÜNEY AMERİKA	147	KÜBA	5.787	6.251.310	2.207	2.508.619	(61,85)	(59,87)
ORTA VE GÜNEY AMERİKA	156	ST.VİNCENT VE GRENAD	1.100	883.163	1.395	1.305.327	26,80	47,80
ORTA VE GÜNEY AMERİKA	161	ANTİGUA VE BERMUDA	323	344.223	1.114	1.008.363	244,63	192,94
ORTA VE GÜNEY AMERİKA	163	BELİZE	277	416.653	990	565.389	258,06	35,70
ORTA VE GÜNEY AMERİKA	166	CAYMAN ADALARİ	1.094	1.043.521	911	558.870	(16,72)	(46,44)
ORTA VE GÜNEY AMERİKA	167	EL SALVADOR	685	627.895	907	832.909	32,42	32,65
ORTA VE GÜNEY AMERİKA	176	GRENADA	458	382.096	494	330.072	7,78	(13,62)
ORTA VE GÜNEY AMERİKA	182	DOMİNİKA	423	479.314	361	263.192	(14,62)	(45,09)
ORTA VE GÜNEY AMERİKA	183	TURKS VE CAİCOS ADAS	1.767	1.475.960	360	300.538	(79,59)	(79,64)
ORTA VE GÜNEY AMERİKA	185	BAHAMALAR	1.390	5.037.076	335	2.451.096	(75,94)	(51,34)
ORTA VE GÜNEY AMERİKA	189	ABD VİRJİN ADALARİ	59	77.283	165	136.331	178,70	76,41
ORTA VE GÜNEY AMERİKA	193	ARUBA	306	444.488	88	84.735	(71,25)	(80,94)
ORTA VE GÜNEY AMERİKA	205	İNGİLİZ VİRJİN ADALA	0	1.400	1	13.467	2.365,84	861,94
ORTA VE GÜNEY AMERİKA	206	BERMUDA			1	54.615		
ORTA VE GÜNEY AMERİKA	208	ANGUİLLA	4	20.091	0	3.229	(90,40)	(83,93)
ORTA VE GÜNEY AMERİKA	209	ST.KİTTS VE NEVİS	74	79.852	0	701	(99,75)	(99,12)
ORTA VE GÜNEY AMERİKA		ÜLKE GRUBU TOPLAMİ	1.724.809	1.547.069.415	1.012.397	784.141.403	(41,30)	(49,31)
YAKIN,ORTA DOĞU ASYA	1	İSRAİL	1.786.043	1.508.059.148	1.200.921	883.026.181	(32,76)	(41,45)
YAKIN,ORTA DOĞU ASYA	3	YEMEN	834.742	568.974.549	779.821	475.562.850	(6,58)	(16,42)
YAKIN,ORTA DOĞU ASYA	5	İRAK	752.288	817.556.099	624.844	695.376.829	(16,94)	(14,94)
YAKIN,ORTA DOĞU ASYA	21	KKTC	136.379	118.802.295	184.493	148.477.936	35,28	24,98
YAKIN,ORTA DOĞU ASYA	22	SURİYE	122.041	96.048.419	160.805	111.546.850	31,76	16,14
YAKIN,ORTA DOĞU ASYA	38	LÜBNAN	275.093	222.561.290	85.576	69.901.734	(68,89)	(68,59)
YAKIN,ORTA DOĞU ASYA	39	SUUDİ ARABİSTAN	32.689	36.381.525	79.274	101.969.934	142,51	180,28
YAKIN,ORTA DOĞU ASYA	41	BİRLEŞİK ARAP EMİRLİKLERİ	80.953	97.612.328	75.720	81.396.804	(6,46)	(16,61)
YAKIN,ORTA DOĞU ASYA	58	ÜRDÜN	49.142	55.862.033	43.204	47.031.158	(12,08)	(15,81)

			Ocak - Aralık 2022		Ocak - Aralık 2023		DEĞİŞİM (%)	
ÜLKE GRUBU	Sıra	ÜLKE	MİKTAR (TON)	DEĞER (FOB USD)	MİKTAR (TON) *	DEĞER (FOB USD)	MİKTAR	DEĞER
YAKIN,ORTA DOĞU ASYA	66	İRAN (İSLAM CUM.)	33.800	54.837.324	32.474	56.116.217	(3,92)	2,33
YAKIN,ORTA DOĞU ASYA	83	KATAR	34.258	55.446.151	19.531	33.140.018	(42,99)	(40,23)
YAKIN,ORTA DOĞU ASYA	101	KUVEYT	14.599	22.290.978	12.717	17.822.748	(12,89)	(20,05)
YAKIN,ORTA DOĞU ASYA	114	UMMAN	9.517	17.284.699	8.277	12.891.188	(13,03)	(25,42)
YAKIN,ORTA DOĞU ASYA	150	BAHREYN	2.104	3.094.276	1.880	2.266.737	(10,64)	(26,74)
YAKIN,ORTA DOĞU ASYA	175	İŞGAL ALT.FİLİSTİN T	1.892	1.843.648	515	1.222.438	(72,79)	(33,69)
YAKIN,ORTA DOĞU ASYA	181	DUBAİ	957	1.128.064	443	1.586.088	(53,65)	40,60
YAKIN,ORTA DOĞU ASYA		ÜLKE GRUBU TOPLAMİ	4.166.498	3.677.782.827	3.310.496	2.739.335.710	(20,54)	(25,52)
DİĞER ASYA	31	HİNDİSTAN	64.587	87.901.172	108.450	119.390.479	67,91	35,82
DİĞER ASYA	70	MALEZYA	46.238	36.013.411	29.715	21.769.098	(35,73)	(39,55)
DİĞER ASYA	91	ÇİN HALK CUMHURİYETİ	10.493	32.814.942	16.517	36.553.251	57,41	11,39
DİĞER ASYA	112	SİNGAPUR	125.681	83.493.904	8.481	7.781.899	(93,25)	(90,68)
DİĞER ASYA	113	TAYVAN	8.451	10.479.002	8.461	11.642.770	0,12	11,11
DİĞER ASYA	115	HONG KONG	52.156	34.543.998	8.033	6.078.532	(84,60)	(82,40)
DİĞER ASYA	116	PAKİSTAN	11.060	14.722.238	7.907	7.287.962	(28,50)	(50,50)
DİĞER ASYA	123	GÜNEY KORE CUMHURİYE	7.317	20.921.961	5.223	16.738.028	(28,62)	(20,00)
DİĞER ASYA	134	MALDİV ADALARİ	940	1.313.407	4.478	3.023.078	376,49	130,17
DİĞER ASYA	141	TAYLAND	3.606	4.871.734	3.299	5.618.219	(8,51)	15,32
DİĞER ASYA	146	VİETNAM	1.102	1.589.015	2.231	2.518.752	102,47	58,51
DİĞER ASYA	155	JAPONYA	2.306	4.727.871	1.402	3.856.064	(39,18)	(18,44)
DİĞER ASYA	159	ENDONEZYA	1.549	7.256.706	1.183	8.249.416	(23,60)	13,68
DİĞER ASYA	160	BANGLADEŞ	2.284	6.287.574	1.140	3.333.922	(50,08)	(46,98)
DİĞER ASYA	165	AFGANİSTAN	956	1.587.006	946	2.501.157	(1,11)	57,60
DİĞER ASYA	171	SRİ LANKA	5.494	6.375.544	748	1.191.142	(86,39)	(81,32)
DİĞER ASYA	179	MOGOLİSTAN	310	754.557	476	2.064.122	53,73	173,55
DİĞER ASYA	187	FİLİPİNLER	641	1.532.192	212	1.021.958	(66,91)	(33,30)
DİĞER ASYA	192	NEPAL	66	295.138	101	260.280	52,11	(11,81)
DİĞER ASYA	195	KAMBOÇYA	51	293.297	62	180.456	21,45	(38,47)
DİĞER ASYA	207	LAOS (HALK CUM.)	10	34.023	1	353	(91,70)	(98,96)
DİĞER ASYA	213	MYANMAR (BURMA)	2	18.909	0	713	(97,45)	(96,23)
DİĞER ASYA	216	BRUNEİ	161	402.023	0	3	(100,00)	(100,00)
DİĞER ASYA		ÜLKE GRUBU TOPLAMİ	345.459	358.229.625	209.066	261.061.654	(39,48)	(27,12)
AVUSTRALYA OKY.VE DİĞER ÜLKELER	34	AVUSTRALYA	143.733	136.254.000	98.234	78.065.191	(31,65)	(42,71)
AVUSTRALYA OKY.VE DİĞER ÜLKELER	124	FRANSİZ POLİNEZYASİ	7.204	4.957.522	5.182	3.635.506	(28,07)	(26,67)
AVUSTRALYA OKY.VE DİĞER ÜLKELER	153	YENİ KALODENYA VE BA	2.222	1.787.112	1.739	1.162.426	(21,73)	(34,96)
AVUSTRALYA OKY.VE DİĞER ÜLKELER	164	YENİ ZELANDA	8.102	7.534.335	949	951.179	(88,29)	(87,38)
AVUSTRALYA OKY.VE DİĞER ÜLKELER	188	VALLİS VE FUTUNA ADA	28	23.051	193	122.602	592,05	431,88
AVUSTRALYA OKY.VE DİĞER ÜLKELER	191	MARSHALL ADALARİ	327	449.536	104	196.153	(68,35)	(56,37)
AVUSTRALYA OKY.VE DİĞER ÜLKELER	200	GUAM	0	10	20	103.842	2.513.177,78	1.012.004,09
AVUSTRALYA OKY.VE DİĞER ÜLKELER	201	PAPUA YENİ GİNE	0	737	20	55.593	66.728,81	7.442,99
AVUSTRALYA OKY.VE DİĞER ÜLKELER	202	VENUATU			10	10.494		
AVUSTRALYA OKY.VE DİĞER ÜLKELER		FİJİ	2	10.436			(100,00)	(100,00)

			Ocak - Aralık 2022		Ocak - Aralık 2023		DEĞİŞİM (%)	
ÜLKE GRUBU	Sıra	ÜLKE	MİKTAR (TON)	DEĞER (FOB USD)	MİKTAR (TON) *	DEĞER (FOB USD)	MİKTAR	DEĞER
AVUSTRALYA OKY.VE DİĞER ÜLKELER		ÜLKE GRUBU TOPLAMİ	161.617	151.016.739	106.451	84.302.985	(34,13)	(44,18)
SERBEST BÖLGELER	48	KAYSERİ SERBEST BLG.	90.836	113.015.336	65.473	70.826.233	(27,92)	(37,33)
SERBEST BÖLGELER	72	MERSİN SERBEST BÖLGE	58.153	62.070.274	29.675	31.590.588	(48,97)	(49,11)
SERBEST BÖLGELER	76	AVRUPA SERBEST BÖLG.	39.403	49.715.807	24.836	28.494.952	(36,97)	(42,68)
SERBEST BÖLGELER	78	KOCAELİ SERBEST BLG.	14.091	25.940.840	22.755	40.400.913	61,49	55,74
SERBEST BÖLGELER	82	EGE SERBEST BÖLGE	22.371	48.228.193	20.769	46.832.072	(7,16)	(2,89)
SERBEST BÖLGELER	85	İST.DERİ SERB.BÖLGE	21.308	34.903.693	19.247	28.668.580	(9,67)	(17,86)
SERBEST BÖLGELER	106	BURSA SERBEST BÖLG.	8.658	24.812.332	10.440	21.515.015	20,59	(13,29)
SERBEST BÖLGELER	108	ADANA YUMURT.SER.BÖL	15.023	24.268.354	9.709	13.663.039	(35,37)	(43,70)
SERBEST BÖLGELER	125	TÜBİTAK MAM TEKN.S.B	289	374.165	5.177	3.231.898	1.693,34	763,76
SERBEST BÖLGELER	129	ANTALYA SERBEST BÖL.	4.633	11.700.613	4.856	13.960.493	4,79	19,31
SERBEST BÖLGELER	135	MENEMEN DERİ SR.BLG.	4.668	11.221.481	4.313	10.260.160	(7,61)	(8,57)
SERBEST BÖLGELER	138	TRAKYA SERBEST BÖLGE	3.575	9.467.313	3.596	11.487.790	0,58	21,34
SERBEST BÖLGELER	157	AHL SERBEST BÖLGE	1.223	2.486.406	1.368	2.242.345	11,84	(9,82)
SERBEST BÖLGELER	168	BATİ ANADOLU SERBEST BÖLGESİ			790	710.660		
SERBEST BÖLGELER	173	DENİZLİ SERBEST BÖLG	304	346.854	566	462.557	86,45	33,36
SERBEST BÖLGELER	184	GAZİANTEP SERB.BÖLG.	343	504.355	360	474.297	5,16	(5,96)
SERBEST BÖLGELER	194	SAMSUN SERBEST BÖLG.	34	199.142	68	235.107	99,82	18,06
SERBEST BÖLGELER		TRABZON SERBEST BLG.	24	55.530			(100,00)	(100,00)
SERBEST BÖLGELER		ÜLKE GRUBU TOPLAMİ	284.936	419.310.689	223.998	325.056.700	(21,39)	(22,48)
DİĞER ÜLKELER	212	BİLİNMEYEN ULKE	0	3.203	0	1.266	55,33	(60,48)
DİĞER ÜLKELER	215	AMERİKAN SAMOASİ			0	26		
DİĞER ÜLKELER		DOĞU TİMOR	0	9.330			(100,00)	(100,00)
DİĞER ÜLKELER		FRANSİZ GÜNEY TOPRAK	0	329			(100,00)	(100,00)
DİĞER ÜLKELER		ÜLKE GRUBU TOPLAMİ	0	12.861	0	1.292	(54,46)	(89,95)
GENEL TOPLAM			19.581.385	21.025.500.749	14.517.525	14.866.023.782	(25,86)	(29,30)

TURKISH STEEL

ÇELİK İHRACATÇILARI BİRLİĞİ

ÇELİK İHRACATÇILARI BİRLİĞİ
Dış Ticaret Kompleksi A-Blok Kat:3 Yenibosna Merkez Mah.
Sanayi Cad. No:3 Yenibosna / Bahçelievler 34197 İSTANBUL
Tel : +90 212 454 00 00
Faks : +90 212 454 00 01
E-posta: cib@cib.org.tr

@Turkish_Steel /Turkish Steel Exporters' Association www.cib.org.tr