



Discover  
the potential

# 2014 ÇALIŞMA RAPORU



**TURKISH STEEL**

— ÇELİK İHRACATÇILARI BİRLİĞİ —



### Değerli Üyelerimiz ve Sektör Temsilcileri,

Türkiye'nin lokomotif sektörleri arasında yer alan çelik sektörü zorlu geçen bir yılı daha geride bıraktı. Ancak tüm zorluklara rağmen sektörümüz, 2014 yılında 34 milyon ton ham çelik üretimi gerçekleştirerek dünyanın en büyük 8'inci, Avrupa'nın ise 2'inci büyük üreticisi konumunu korumuştur. 2014 yılı çelik ihracatı ise 13,2 milyar dolar ve miktar bazında ise 17,6 milyon ton olarak gerçekleşmiştir. Buna göre sektör, dünya çelik ihracat sıralamasında 8'inci sıradaki yerini korumayı başarmış olup; inşaat çeliği ihracatında da dünya liderliğini sürdürmüştür. Çelik sektörünün ihracatına diğer sektör birliklerinin faaliyet alanına giren çelik ürünleri de eklendiğinde ülkemizin 2014 yılındaki toplam çelik ihracatı; miktar bazında 18,4 milyon ton, değer bazında ise 15,6 milyar dolar'a tekabül etmektedir. Öte yandan üretiminde çelik ürünleri kullanılan gemi, otomotiv, makine imalat gibi sektörlerin gerçekleştirdiği ihracat, çelik sektörünün direkt ihracatına dahil edilmemiştir.

Dünya ile entegre olan sektörümüzün 2014 yılında ihracatını olumsuz yönde etkileyen nedenlerin başında önemli ihraç pazarlarımız arasında yer alan Orta Doğu ve komşu ülkelerimizde yaşanan, siyasal ve toplumsal karışıklıklar gelmektedir. İhracatımızı olumsuz yönde etkileyen bir diğer önemli neden ise sektöre yönelik haksız yere açılan ticaret önlemleri soruşturmalarıdır. 2014 yılında Türk çelik sektörüne yönelik açılan soruşturma sayısı son beş yıl ile kıyaslandığında rekor seviyelere ulaşmıştır. Ayrıca Çin'in kural tanımaz dış ticaret anlayışı ve bu anlayış çerçevesinde dumpingli ve hileli yollarla yaptığı ihracat da hem Türk çelik sektörünün hem de diğer dünya ülkelerinin çelik sektörlerinin ihracatını olumsuz yönde etkileyen bir unsur olmuştur. Ancak tüm bu olumsuzluklara rağmen sektörümüz, istikrarlı bir şekilde dünyadaki yerini korumayı başarmıştır.

2014 yılında Türk çelik sektörünün en çok ihracat gerçekleştirdiği ilk beş bölge sırası ile Orta Doğu, Avrupa Birliği, Kuzey Amerika, Orta ve Güney Amerika ile Kuzey Afrika olmuştur. En çok ihraç edilen ürünler ise

sırasıyla; 7,7 milyon ton ile inşaat çeliği, 1,9 milyon tonla boru, 1,7 milyon tonla profil ve yine 1,7 milyon tonla yassı sacaktır.

2015 yılında ağırlıklı olarak uzun çelik mamullerini ihraç ettiğimiz Orta Doğu ve komşu ülkelerimizde yaşanan siyasal ve toplumsal sıkıntıların azalacağı öngörülmektedir. Öte yandan ülkemize yönelik haksız yere açılan soruşturmanın azalması beklentisi ile 2015 yılı çelik ihracat hedefimiz miktarda 18 milyon ton ve değerinde 13,5 milyar dolardır.

Çelik İhracatçıları Birliği olarak temel hedefimiz; ülkemiz ihracatını artırmak yoluyla Türkiye ekonomisine katkı sağlayan en önemli aktörlerden biri olmaktır. Ülkemizi dünya pazarlarında tanıtmayı ve pazar payımızı artırmayı birincil hedef olarak belirleyen Birliğimiz, aynı zamanda ürünlerimizin ithalatçı ülkelerin ihtiyacına uygun çeşit ve kalitede ürünler haline getirilmesini sağlamak ve ihracatçılarımızın yurtiçi ve yurtdışında karşılaştıkları sorunları çözmek amacıyla üyelerine hizmet vermektedir.

Bu çerçevede Birliğimizce, Ticaret ve Alım heyetlerinden sektörel heyetlere, dış pazar araştırma geliştirme çalışmalarından tanıtım faaliyetlerine, girdi tedariki çalışmalarından Ar&Ge faaliyetlerine, Avrupa Birliği Proje başvurularından sosyal sorumluluk projelerine ve ülkemiz ve firmalarımız aleyhine açılan çeşitli ticaret önlemleri soruşturmaları kapsamında ülkemiz menfaatlerinin korunması çalışmalarına kadar, oldukça geniş bir yelpazede faaliyetler yürütülmektedir.

Çelik İhracatçıları Birliği olarak yürüttüğümüz tüm bu faaliyetlerden 2014 yılında gerçekleştirdiğimiz en önemli atılımımız, sektörün Ar&Ge ve İnovasyon gelişimine katkı sağlayacak "Çelik Test ve Araştırma Merkezi" güdümlü projemizin çalışmalarını tamamlamış olmamızdır. Birliğimiz, geçtiğimiz günlerde İstanbul Kalkınma Ajansı tarafından imzalanan projenin çalışmalarına 2010 yılında başlamış olup, 2012 yılının sonunda kurduğumuz "MATİL" Malzeme Test ve İnovasyon Laboratuvarları A.Ş. kapsamında merkez kurulum çalışmalarını sürdürmüştür. MATİL A.Ş., "Çelik Test ve Araştırma Merkezi" güdümlü projesinin kurulması ve işletilmesinden de sorumlu olacaktır.

Bu proje ile sanayide yüksek katma değer üreten ve ileri teknolojileri kullanan bir yapının desteklenmesi, İstanbul Bölgesi'nin bilim ve teknoloji üssü haline getirilmesi ve İstanbul'un, Türkiye'nin yanı sıra çevre ülkelere de hitap eden bir ekonomi başkenti olması hedeflenmektedir.

Çelik İhracatçıları Birliği olarak bu ve benzeri projeler ile Türk çelik sektörünün ihracat potansiyelini arttırmak ve küresel düzeyde sürdürülebilir bir rekabet gücü elde etmek hedefi doğrultusunda, var gücümüzle çalışmaya devam edeceğiz.

**Namık Kemal EKİNCİ**  
Çelik İhracatçıları Birliği  
Yönetim Kurulu Başkanı



## YÖNETİM KURULU

### **NAMIK KEMAL EKİNCİ**

EKİNCİLER DEMİR ÇELİK SAN.A.Ş.  
Başkan

### **MUSTAFA ÇIKRIKÇIOĞLU**

METALSAÇ TİC. VE SAN.A.Ş.  
Başkan Yrd.

### **SERDAR KOÇTÜRK**

KİBAR DIŞ TİC.A.Ş.  
Başkan Yrd.

### **ADNAN ASLAN**

İÇDAŞ ÇELİK ENERJİ TERSANE VE ULAŞIM SAN.A.Ş.  
Muhasip Üye

### **İBRAHİM PEKTAŞ**

DİLER DIŞ TİC.A.Ş.  
Yönetim Kurulu Üyesi

### **UĞUR DALBELER**

ÇOLAKOĞLU METALURJİ A.Ş.  
Yönetim Kurulu Üyesi

### **CEMİL BÜLENT DEMİRCİOĞLU**

BORUSAN MANNESMANN BORU SAN.VE TİC.A.Ş.  
Yönetim Kurulu Üyesi

### **ALİ PANDIR**

EREĞLİ DEMİR VE ÇELİK FABRİKALARI A.Ş.  
Yönetim Kurulu Üyesi

### **ÇINAR CANKUT**

YÜCEL BORU VE PROFİL END.A.Ş.  
Yönetim Kurulu Üyesi

### **AHMET KAMİL ERCİYAS**

ERCİYAS ÇELİK BORU SANAYİ A.Ş.  
Yönetim Kurulu Üyesi

### **MUSTAFA NECATİ TECDELİOĞLU**

ÇETİN CIVATA SAN. VE TİC.A.Ş.  
Yönetim Kurulu Üyesi

## DENETİM KURULU

**MEHMET ALİ FİNCAN**

YAMETAS YASSI METAL MAM.SAN.VE TİC.A.Ş.  
Denetim Kurulu Üyesi

**MEHMET EMRE EYÜBOĞLU**

EE BATI İÇ VE DIŞ TİCARET LTD.ŞTİ.  
Denetim Kurulu Üyesi

**OKAN BAHŞİŞ**

STEMCOR DIŞ TİC.A.Ş.  
Denetim Kurulu Üyesi

## GENEL SEKRETERLİK

**COŞKUN KIRLIOĞLU**

Genel Sekreter V.

**FATİH ÖZER**

Genel Sekreter Yrd.

**ÜMİT KOŞKAN**

Genel Sekreter Yrd.



# İÇİNDEKİLER



**SEKTÖREL DEĞERLENDİRME**



**2014 YILI FAALİYETLERİ**



**BASINDA ÇİB**



**2015 YILI İŞ PROGRAMI**



**2014 YILI İMMİB FAALİYETLERİ**



**MALİ TABLOLAR VE DENETİM KURULU RAPORU**



**İSTATİSTİKLER**







# SEKTÖREL DEĞERLENDİRME

## DÜNYA ÇELİK SEKTÖRÜNÜN GENEL GÖRÜNÜMÜ

Endüstrileşmenin ana göstergelerinden biri sayılan çelik üretimi ve tüketimi, 21. yüzyılda katlanarak artmaya devam etmiştir. 2000'lerde 851 milyon ton olan çelik üretimi 2014'te iki katına çıkıp 1,64 milyar ton olmuştur. ABD ekonomisinin iyileşmesi, özellikle yılın sonunda AB ekonomisinin canlanması sektörü 2014'te olumlu etkilerken; başta Çin olmak üzere gelişmekte olan ülkelerin büyüme oranlarının düşmesi, MENA bölgesindeki siyasi istikrarsızlığın artması, aşırı kapasite sorununun devam etmesi ve korumacı politikaların serbest ticareti tehdit eder boyuta ulaşması sektörü olumsuz etkileyen faktörlerin başında yer almaktadır.

Dünya çelik üretimi, özellikle Çin'deki artıştan dolayı 2014'te, 2013'e göre %1,4 büyüyerek 1,64 milyar ton olmuştur. 823 milyon tonla, dünya üretiminin yaklaşık yarısını üreten Çin, %4,7 oranında büyüme gerçekleştirmiştir. 111 milyon tonla ikinci büyük üretici olan Japonya'nın üretimi %0,1 oranında düşüş gösterirken; dünya çelik üretiminde üçüncü sırada yer alan ABD'nin üretimi %1,5 artarak 88 milyon tona, dördüncü sıradaki Hindistan'ın üretimi %2,5 artarak 83 milyon tona yükselmiştir. G. Kore, %7,6'lık büyümeyle 2014'te en büyük çelik üreticisi ülkeler arasında üretimini en çok artıran ülke olmuştur. 2013'te altıncı sıradayken 71 milyon tonla 2014'te besinci sıraya yükselen G. Kore'den sonra ise 70,7 milyon ton ve %1,8'lik büyümeyle Rusya gelmektedir. En büyük 15 çelik üreticisi arasında 2014'te üretimi düşen ülkeler Japonya, Türkiye, Brezilya, Ukrayna ve İtalya olmuştur. Ukrayna dışındaki ülkelerdeki düşüş az miktarda olurken politik istikrarsızlık ve çatışmalardan dolayı Ukrayna'nın çelik üretimi 5,5 milyon ton civarında düşerek 27,2 milyon ton olarak gerçekleşmiştir. 2014 yılı ham çelik üretimi açısından diğer önemli bir gelişme ise AB'nin çelik üretiminin 2011'den beri ilk defa artmış olmasıdır. AB'nin 2014'te çelik üretimi %1,7 oranında artarak 169 milyon ton olmuştur.

Kapasite fazlalığı, bugün çelik sektörünü olumsuz yönde etkileyen en temel sorunların başında gelmektedir. Çelik üretim kapasitesi ile talep arasındaki farkın her geçen gün artması, çelik üreticilerinin mali durumlarında bozulmaya sebep vermekte ve ayrıca uzun dönemli ekonomik olarak uygulanabilirlik ve sanayi verimliliği hakkında endişelerinin artmasına yol açmaktadır. Çelik tüketimindeki büyüme oranının ılımlı kalması beklenmekteyken birçok ülkedeki yatırımların artmaya devam etmesinin yarattığı küresel dengesizlik, yakın gelecekte sektör için riskler doğurmaktadır. Gelişmekte olan ülkelerdeki kapasite artışı da devam etmektedir. Kapasite artışındaki başlıca nedenlerden biri ise devlet desteği olup bu durum, yeni yatırımların piyasa bazlı kararlar neticesinde yapılmasını sekteye uğratmaktadır.





Son zamanlarda ticari anlaşmazlıkların çelik sektörü için taşıdığı risk artmaktadır. Çelik sektörüne devletlerin müdahale etmeleri, aşırı kapasite ve arz, ortak ticaretteki bozulma ve sektördeki düşük kar marjları çelik firmaları açısından önemli sorunlar doğurmaktadır. Bunun sonucu olarak da ticareti kısıtlayıcı mekanizmaların kullanımına yönelik talepler çoğalmaktadır. Haksız ve ülke ekonomilerine zarar veren ithalat şikâyetlerinde artış yaşanmaktadır. Diğer birçok üretim sektörüne nazaran, çelik sektöründeki şikâyet oranı daha fazladır. Dünya Ticaret Örgütü'nün güncel verilerine göre; telafi edici vergiler, anti-dumping davaları ve daha az sayıda da olsa koruma önlemleri soruşturmaları çelik sektörü tarafından en çok kullanılan enstrümanlardır. Bu yüzden önümüzdeki dönemde DTÖ kuralları çerçevesinde haksız kazanç sağlanmasının engellenmesi kadar dış ticareti imkansız kılan uygulamalardan vazgeçilmesi de önem taşımaktadır. İlk bakışta haklı gerekçelere dayandığı düşünülse bile, serbest piyasa ekonomisine aykırı olan bu önlemler, piyasalardaki durgunluk da göz önüne alındığında, iç piyasa fiyatlarının yükselmesine ve sektörlerin küçülmesine sebebiyet vermektedir.

Aşırı üretim sonucunda oluşan arz fazlası, 2014 yılında da çelik sektöründeki ana sorunlardan biri olmaya devam etmiştir. Çin ihracatındaki artıştan dolayı, piyasanın talebini aşan miktarda çelik arzi gerçekleşmiştir. Çin'in daha düşük teknolojiye sahip tesislerini kapatıp yeni donanımlara sahip tesisler açması üretimdeki artışı hızlandırmıştır, bunun neticesinde firma karlılıklarında düşüşler görülmüştür. Ancak çelik sektörünün yerel Çin ekonomisi açısından taşıdığı önemden dolayı önümüzdeki yıllarda da üretim kısıntısına gidilmemesi ve arz fazlasının devam etmesi beklenmektedir.

Çelik sektörü açısından 2014 yılındaki en önemli sorunlardan birisi de çelik fiyatlarındaki düşüşün devam etmesidir. Bilindiği üzere, çelik fiyatları genellikle dalgalı bir seyir izlemekte ve fiyatlar çok hızlı bir şekilde değişebilmektedir. Düşen hammadde fiyatları, aşırı kapasite, Çin'in daha çok ihracata yönelmesi ve piyasa ortalamasından daha düşük fiyatlara satış yapması ile siyasi ve ekonomik koşullar 2014'te çelik fiyatları üzerinde belirleyici olmuştur. Genel bir çerçeveden incelendiğinde hurda, demir cevheri ve kok kömürü gibi hammadde fiyatlarının gerilemesi, ilk bakışta firmaların maliyetlerini düşürüp firma karlılığını artırıyor gibi görünse de; hammadde fiyatlarındaki düşüşün ve diğer etkenlerin mamul fiyatlarını aşağı çekmesine yol açması firmaların kar marjlarını olumsuz etkilemiştir. Özellikle Türkiye gibi enerji maliyetlerinin yüksek olduğu ülkelerde bu durum ciddi sıkıntılara yol açmış olup, üretimde kısıntılara gidilmesine sebebiyet vermiştir. Ayrıca cevher fiyatlarındaki düşüş hurdadan daha fazla olduğu için cevherden üretimin daha fazla olduğu ülkeler rekabet avantajı sağlamıştır. Ayrıca son birkaç yıldır bazı bölgelerdeki cevher kapasitesine ilişkin gelişmelerin ve artan hurda miktarının gelecekte hammadde arzının coğrafi dağılımını etkilemesi beklenmektedir.

2014 yılında, en çok çelik ihraç eden 10 ülke arasında Çin, Rusya, Almanya, G. Kore, İtalya ve Fransa'nın ihracatı artarken; Japonya, Ukrayna, Belçika ve Türkiye'nin ihracatı azalmıştır. Türkiye'nin ihracatındaki gerilemenin başlıca nedeni en önemli pazarlarımızdan olan Irak'a siyasi istikrarsızlıktan dolayı S.Arabistan'a ise yeni tesislerin açılmasıyla başta kütük olmak üzere çelik ithalatlarının azalmasından dolayı ihracatımızın azalmasıdır. Diğer önemli nedenler ise yüksek maliyetler ve çelik sektörü üzerindeki suni yüklerden dolayı firmaların rekabet dezavantajı yaşamalarıdır.

2013'ün ikinci yarısında sektörün pozitif bir ivme kazanmasından dolayı dünya çelik talebine yönelik iyimser beklentiler, 2014 yılında gelişmekte olan ülkelerdeki talebin beklentinin altında kalmasından dolayı gerçekleşmemiştir. Dünya Çelik Birliği'nin öngörülerine göre 2015 yılında dünya nihai çelik tüketiminin %2'lik kısmi bir artışla 1,59 milyar ton olması beklenmektedir. Bu öngörünün başlıca gerekçesi Çin ekonomisinin yapısal dönüşümünden dolayı Çin'in çelik tüketimindeki büyüme oranının düşüşün artarak devam edeceği beklentisidir. Çin'deki çelik talebinin 2015'te 2014 yılına göre %0,8 oranında artması öngörülmektedir. 2014'te fiyatların düşmesi, yapısal kısıtlamalar ve jeopolitik gerilimlerden dolayı Güney Amerika ve BDT ülkelerinin tüketiminde önemli bir düşüş yaşanmıştır. 2015'te ise kısmi bir artış beklenmektedir. AB, ABD ve Japonya'daki düzelleme beklentisi eski tahminlerden de fazla olmakla birlikte, gelişmekte olan ülkelerdeki büyüme yavaşlamasını karşılayacak düzeyde olmayacağı öngörülmektedir.



## DÜNYA HAM ÇELİK ÜRETİMİ

	2010	2011	2012	2013	2014	2013/14	2010/14	2014
	MLN TON	MLN TON	MLN TON	MLN TON	MLN TON *	DEĞİŞİM %	YBBO %	PAY %
Dünya	1.433	1.537	1.560	1.615	1.637	1,4%	3,4%	100%
Dünya (Çin Hariç)	794,3	835,0	829,0	829,1	814,3	-1,8%	0,6%	49,7%
1 Çin	638,7	702,0	731,0	785,9	822,7	4,7%	6,5%	50,3%
2 Japonya	109,6	107,6	107,2	110,8	110,7	-0,1%	0,2%	6,8%
3 ABD	80,5	86,4	88,7	87,0	88,3	1,5%	2,4%	5,4%
4 Hindistan	69,0	73,5	77,6	81,2	83,2	2,5%	4,8%	5,1%
5 G.Kore	58,9	68,5	69,1	66,0	71,0	7,6%	4,8%	4,3%
6 Rusya	66,9	68,9	70,4	69,4	70,7	1,8%	1,4%	4,3%
7 Almanya	43,8	44,3	42,7	42,6	42,9	0,8%	-0,5%	2,6%
8 Türkiye	29,1	34,1	35,9	34,7	34,0	-1,9%	4,0%	2,1%
9 Brezilya	32,9	35,2	34,5	34,2	33,9	-0,8%	0,8%	2,1%
10 Ukrayna	33,4	35,3	33,0	32,8	27,2	-17,2%	-5,0%	1,7%
11 İtalya	25,8	28,7	27,3	24,1	23,7	-1,5%	-2,1%	1,4%
12 Tayvan	19,8	20,2	20,7	22,3	23,3	4,3%	4,1%	1,4%
13 Meksika	16,9	18,1	18,1	18,4	19,0	3,1%	2,9%	1,2%
14 İran	12,0	13,2	14,5	15,4	16,3	6,0%	8,0%	1,0%
15 Fransa	15,4	15,5	14,5	15,7	16,1	2,8%	1,2%	1,0%

Kaynak: WSA (Dünya Çelik Birliği)

YBBO: Yıllık Bileşik Büyüme Oranı

## DÜNYA ÇELİK TÜKETİMİ

	2012 MLN TON	2013 MLN TON	2014 MLN TON	2015 MLN TON *	2012/13 DEĞİŞİM %	2013/14 DEĞİŞİM %	2014/15 DEĞİŞİM %	2014 PAY %
Dünya	1.430	1.531	1.562	1.594	7,1%	2,0%	2,0%	100%
Asya ve Okyanusya	943	1.032	1.050	1.064	9,4%	1,7%	1,3%	66,8%
Avrupa Birliği	140	140	146	150	0,0%	4,3%	2,7%	9,4%
NAFTA	132	130	138	141	-1,5%	6,2%	2,2%	8,8%
BDT	57	59	57	58	3,5%	-3,4%	1,8%	3,6%
Orta Doğu	49	50	52	55	2,0%	4,0%	5,8%	3,5%
Latin Amerika	47	49	48	50	4,3%	-2,0%	4,2%	3,1%
Diğer Avrupa	35	37	38	39	5,7%	2,7%	2,6%	2,4%
Afrika	27	34	35	37	25,9%	2,9%	5,7%	2,3%

Kaynak: WSA (Dünya Çelik Birliği)

## DÜNYA ÇELİK İHRACATI

	2010 1000 TON	2011 1000 TON	2012 1000 TON	2013 1000 TON	2014 1000 TON *	2013/14 DEĞİŞİM %	2010/14 YBBO %	2013 PAY %
1 Çin	53.898	61.672	68.625	75.383	104.978	39,3%	18,1%	15,7%
2 Japonya	43.340	41.229	42.400	43.363	42.016	-3,1%	-0,8%	9,1%
3 Rusya *	34.603	31.426	35.690	34.054	34.868	2,4%	0,2%	7,1%
4 Güney Kore	25.560	30.203	31.805	30.532	33.612	10,1%	7,1%	6,4%
5 Almanya	28.589	30.433	29.368	27.983	28.142	0,6%	-0,4%	5,8%
6 Ukrayna	26.840	27.907	26.345	27.156	23.842	-12,2%	-2,9%	5,7%
7 İtalya	16.691	18.575	19.697	18.439	18.886	2,4%	3,1%	3,8%
8 Türkiye	17.296	18.060	19.787	18.379	17.550	-4,5%	0,4%	3,8%
9 Fransa	14.816	15.217	15.006	14.744	15.457	4,8%	1,1%	3,1%
10 Belçika	16.573	17.831	15.805	16.536	15.354	-7,1%	-1,9%	3,5%
<b>TOPLAM **</b>	<b>465.982</b>	<b>577.728</b>	<b>547.792</b>	<b>479.065</b>				<b>100%</b>

Kaynak: ITC Trademap

YBBO: Yıllık Bileşik Büyüme Oranı

\* Rusya'nın 2014 yılı 10 aylık çelik ihracatı 29 milyon ton olup toplam rakam, tahminidir.

\*\* 2014 yılı verisi olmayan birçok ülke bulunduğu için toplam rakam yazılmamıştır.

## TÜRK ÇELİK SEKTÖRÜNÜN GENEL GÖRÜNÜMÜ

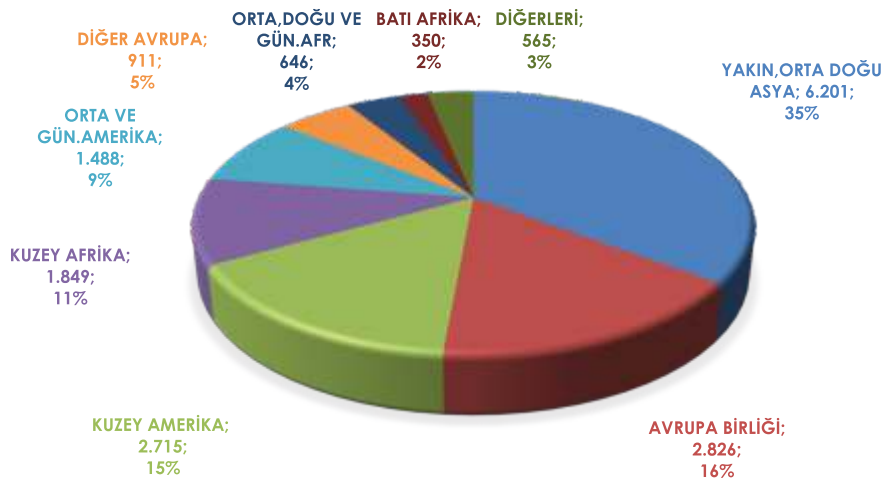
Türkiye 2004 yılında 20,5 milyon ton üretim ile dünya çelik üretiminin %1,9 kadarını gerçekleştirmişti; 2014 yılında 34,0 milyon ton ile dünya çelik üretiminin %2,1'ini gerçekleştirerek, son üç yıldır Avrupa'nın en büyük ikinci ve dünyanın sekizinci en büyük çelik üreticisi olma unvanını korumuştur.

Ülkemiz, son yıllarda dünya çelik sektöründeki durgunluktan etkilenmesine rağmen, 2014'te dünyanın en büyük sekizinci ihracatçısı olmuştur. Türkiye çelik ihracatı miktar ve değer bazında değerlendirildiğinde, 2014 yılında bir önceki yıla oranla düşüşler yaşandığı görülmektedir. 2013 yılında ulaşılan 13,8 milyar dolar ve 18,4 milyon ton ihracata karşılık; 2014 yılında değerinde %4,3 oranında azalış ile 13,2 milyar dolar ve miktarda %4,5 oranında azalış ile 17,6 milyon ton ihracat gerçekleşmiştir.

İhracatımız 2013 yılında olduğu gibi, 2014 yılında yine ağırlıklı olarak Orta Doğu ve Körfez ülkeleri, Avrupa Birliği, Kuzey Amerika ve Kuzey Afrika ülkelerine yapılmıştır. Orta Doğu ülkelerine ihracatımız, değerinde %20,3 azalış göstererek 4,2 milyar dolar ve miktarda yaklaşık %19,1 düşüş göstererek 6,2 milyon ton seviyelerine gerilemiş, fakat önceki yıllarda olduğu gibi en çok ihracat yapılan bölge olma özelliğini korumuştur. İhracatımızda ikinci sırada gelen Avrupa Birliği'ne ihracatımız ise Orta Doğu ülkelerinin aksine, değerinde %7,1 artışla yaklaşık 2,7 milyar dolar ve miktarda %0,6 artışla 2,8 milyon ton seviyesinde gerçekleşmiştir. İhracatımızda üçüncü sırada bulunan Kuzey Amerika'ya olan ihracatımız, önceki yıla oranla değerinde %85,1 artış göstererek 1,8 milyar dolar ve miktarda %98,1 artış ile yaklaşık 2,7 milyon ton olarak gerçekleşmiştir.

2014 yılı ihracatımızda dördüncü sırada bulunan Kuzey Afrika ülkelerine ihracatımızda 2013 yılının aksine düşüşler gözlemlenmiştir. 2014 yılında bu bölgeye olan ihracatımız, değerinde %9,5 azalışla yaklaşık 1,3 milyar dolar; buna karşılık miktarda %7,3 düşüşle 1,8 milyon ton olarak kaydedilmiştir. Bu bölgeleri izleyen Latin Amerika'ya olan ihracatımız ise değerinde %1,9 azalışla yaklaşık 942 milyon dolar seviyelerine gerilemiş, buna karşın miktarda %2,2 oranında artışla yaklaşık 1,5 milyon ton olarak kaydedilmiştir.

### ÜLKE GRUPLARINA GÖRE 2014 YILI TÜRKİYE ÇELİK İHRACATI (BİN TON)





Ülkeler bazında değerlendirildiğinde ise 2014 yılında miktar bakımından en çok çelik ihracatı gerçekleştirilen ülkeler ve ihracatımızdaki miktar payları sırasıyla %12,9 ile ABD, %9,4 ile Irak, %8,5 ile Birleşik Arap Emirlikleri, %5,5 ile İsrail ve %4,3 ile Yemen olmuştur.

2013 yılında en çok çelik ihracatı yaptığımız ülke konumundaki Irak, ülke içi karışıklıklar nedeniyle ikinci sıraya gerilerken; geçtiğimiz yıl ihracatımızda ikinci sırada yer alan ABD, rekor düzeyde artış göstererek 2014 yılında en çok çelik ihracatı yaptığımız ülke konumuna yükselmiştir. ABD'ye çelik ihracatımız bir önceki yıla nazaran değerinde yaklaşık %86,6 artarak 1,5 milyar dolar ve miktarda %98,3 artış ile 2,3 milyon ton seviyesinde gerçekleşmiştir.

2014 yılında, Türkiye ihracatında en dikkat çekici artışların yaşandığı diğer ülkeler arasında yer alan Birleşik Arap Emirlikleri'ne ihracatımız, değerinde %12,8 artışla 838 milyon dolar ve miktarda %19,7 artışla 1,5 milyon tona ulaşırken; Kanada'ya ihracatımız değerinde %78,5 artışla 298 milyon dolar ve miktarda %96,7 artışla 450 bin ton seviyelerine ulaşmıştır. 2013-2014 yılları arasında ihracatımızda dikkat çekici artışların yaşandığı ülkeler arasında yer alan İngiltere'ye olan ihracatımızda değerinde %37,7 artışla 384 milyon dolar seviyelerine yaklaşırken, miktarda %41,8 artışla 507 bin tona ulaşmıştır. 2013 yılında en büyük ihracat pazarımız olan Irak'a 2014 yılı ihracatımız değerinde %31,9 düşüşle 1,4 milyar dolara gerilerken, miktarda ise %36,6 azalarak, 1,7 milyon ton olarak gerçekleşmiştir.



2014 yılı ihracatımızda ilk sırada yer alan ABD'ye en çok ihraç ettiğimiz çelik ürünleri sırasıyla; 946 bin tonla (%47,6 artış) inşaat çeliği, 546 bin tonla (%430,3 artış) yassı sıcak, 332 bin tonla (%17,2 artış) boru ve 285 bin tonla (%576 artış) filmaşın olmuştur.

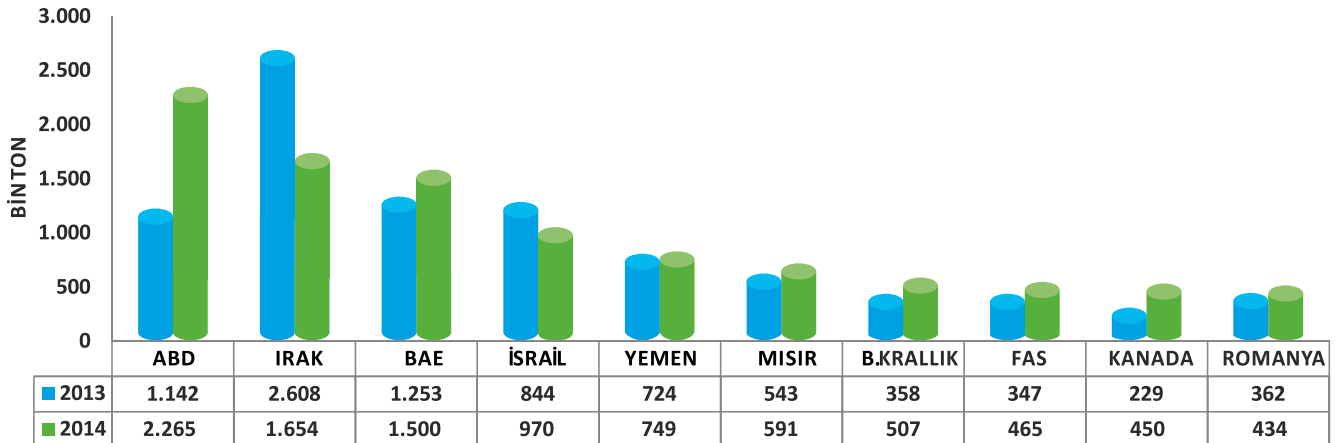
Çelik ihracatımızda ikinci sırayı alan Irak'a en çok ihraç ettiğimiz ürünler sırasıyla 749 bin tonla (%50,9 azalış) inşaat çeliği, 349 bin tonla (%20 azalış) boru, 197 bin tonla (%6,6 artış) inşaat aksamı, 138 bin tonla (%39,1 azalış) profil olmuştur.

İhracatımızda üçüncü sırayı alan Birleşik Arap Emirlikleri'ne en çok ihraç ettiğimiz ürünler sırasıyla 1,4 milyon tonla (%27,7 artış) inşaat çeliği, 72 bin tonla (%5,6 azalış) profil, 7 bin tonla (%33,4 azalış) diğer çubuk, 5 bin tonla (%9,9 azalış) inşaat aksamı olmuştur.

En çok ihracat yaptığımız dördüncü ülke olan İsrail'e en çok ihraç edilen çelik ürünleri, 600 bin tonla (%10,6 artış) inşaat çeliği, 146 bin tonla (%24,6 artış) filmaşın, 88 bin tonla (%125,1 artış) boru, 47 bin tonla (%9,3 azalış) profil olmuştur.

Çelik ürünlerinin en çok ihracatının yapıldığı beşinci ülke Yemen olmuştur. Bu ülkeye yaptığımız 2014 yılı ihracatında, miktarda 707 bin ton (%4,8 artış) olan inşaat çeliği ihracatı birinci sırada yer alırken, profil 21 bin tonla (%29,6 azalış) ikinci, diğer çubuk 14 bin tonla (%9,8 artış) üçüncü, yassı sıcak yaklaşık 2 bin tonla (%51,7 azalış) dördüncü sırada yer almıştır.

### ÜLKELERE GÖRE 2013-2014 YILI TÜRKİYE ÇELİK İHRACATI (BİN TON)



2014 yılı ihracatımızda bir önceki yıla kıyasla en büyük artışlar ise ABD, BAE, Kanada, İngiltere ve İsrail'de yaşanmıştır. Son yıllarda ihracatımızda istikrarlı artış yaşadığımız ülkelerden olan Birleşik Krallık'a, 2014 yılında en çok ihraç ettiğimiz ürünler sırasıyla boru, profil, inşaat çeliği, yassı sıcak ve tel olurken; Fas'a en çok profil, kütük, filmaşin, diğer çubuk ve yassı sıcak ihracatımız olduğu kaydedilmiştir. 2014 yılı ihracatımızda en çok artış gösteren ülkelerden Romanya'ya ise en çok boru, yassı sıcak, profil, yassı kaplama ve filmaşin ihracatımız olmuştur.

## ÜRÜN GRUPLARINA GÖRE 2013-2014 YILI TÜRKİYE ÇELİK İHRACATI (BİN TON)

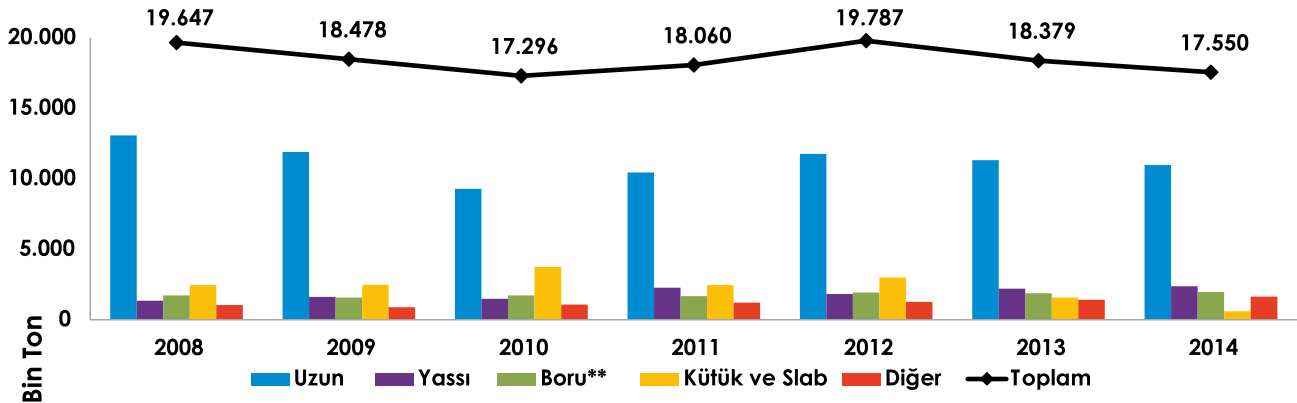
2014 yılında, uzun mamuller 6,5 milyar dolar ve yaklaşık 11 milyon tonla, önceki yıllarda olduğu gibi en fazla ihraç edilen ürün grubu olmuştur. Söz konusu ürün grubunu sırasıyla, 1,6 milyar dolar ve 2,4 milyon tonla yassı çelik ürünleri, 1,7 milyar dolar ve 2 milyon tonla boru, 393 milyon dolar ve 603 bin tonla kütük ve slab mamulleri izlemiştir.

### ÜRÜN GRUBU BAZINDA İHRACAT

	2008	2009	2010	2011	2012	2013	2014	2013/14	2008/14	2014
	MİKTAR	MİKTAR	MİKTAR	MİKTAR	MİKTAR	MİKTAR	MİKTAR	DEĞİŞİM	YBBO *	PAY
	BİN TON	BİN TON	BİN TON	BİN TON	BİN TON	BİN TON	BİN TON	%	%	%
Uzun	13.072	11.897	9.275	10.449	11.766	11.313	10.971	-3,0%	-0,5%	62,5%
Yassı	1.346	1.630	1.495	2.274	1.835	2.203	2.377	7,9%	1,3%	13,5%
Boru**	1.730	1.572	1.718	1.671	1.925	1.875	1.965	4,8%	0,8%	11,2%
Kütük ve Slab	2.463	2.482	3.738	2.453	2.992	1.567	603	-61,5%	-14,7%	3,4%
Diğer	1.036	897	1.070	1.213	1.269	1.421	1.635	15,0%	2,4%	9,3%
<b>Toplam</b>	<b>19.647</b>	<b>18.478</b>	<b>17.296</b>	<b>18.060</b>	<b>19.787</b>	<b>18.379</b>	<b>17.550</b>	<b>-4,5%</b>	<b>-0,8%</b>	<b>100%</b>

\* YBBO: Yıllık Bileşik Büyüme Oranı

\*\*Boru bağlantı parçaları dahildir.



## ÇELİK ÜRÜNLERİ ALT ANA GRUP DEĞERLENDİRMELERİ

Geçtiğimiz yıla oranla düşüşler görülse de 2014 yılında da en çok ihraç ettiğimiz ürün 7,7 milyon ton ve 4,3 milyar dolar ile inşaat çeliği olurken bu ürünü 1,9 milyon ton ve 1,6 milyar dolar ile boru, 1,7 milyon ton ve 1,2 milyar dolar ile profil, 1,7 milyon ton ve 1 milyar dolar ile yassı sıcak ve 944 bin ton ve 556 milyon dolar ile filmaşin izlemektedir.


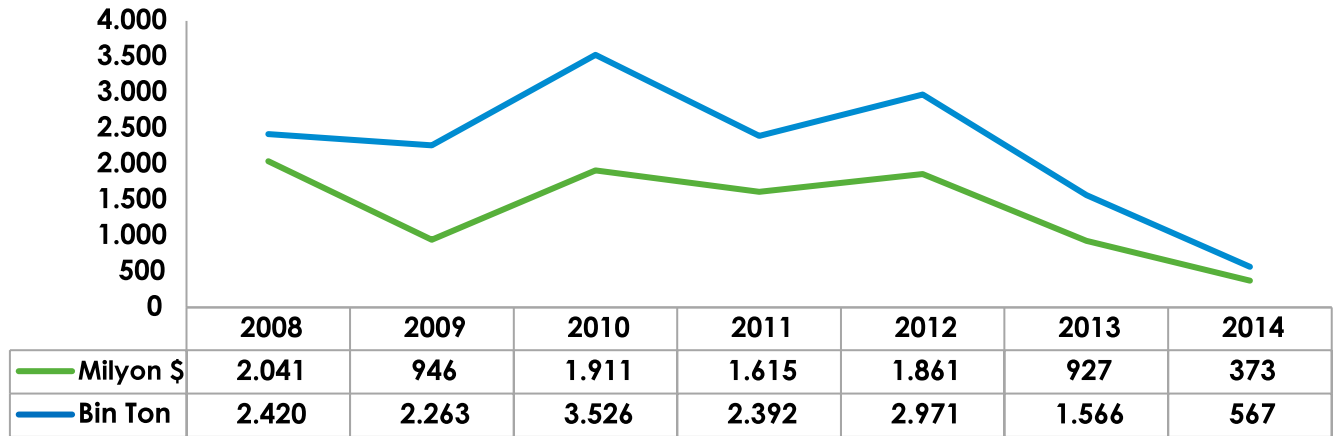
### YARI MAMULLER

#### Kütük

2014 yılında kütük ihracatımızda düşüşler olduğu görülmektedir. 2014 yılı kütük ihracatımız miktarda %63,8 düşüşle 567 bin tona gerilerken, değerde %59,7 düşüşle 373 milyon dolar olarak kaydedilmiştir.

2014 yılında kütük ihracatımızda ilk sırada 175 bin tonla (%101 artış) Peru yer alırken, ikinci sırada 112 bin tonla (%42,1 azalış) Fas, üçüncü sırada ise geçtiğimiz yıl 295 tona karşılık 2014'te yaklaşık 52 bin ton kütük ihracatı gerçekleştirdiğimiz Cezayir yer almaktadır.

### KÜTÜK



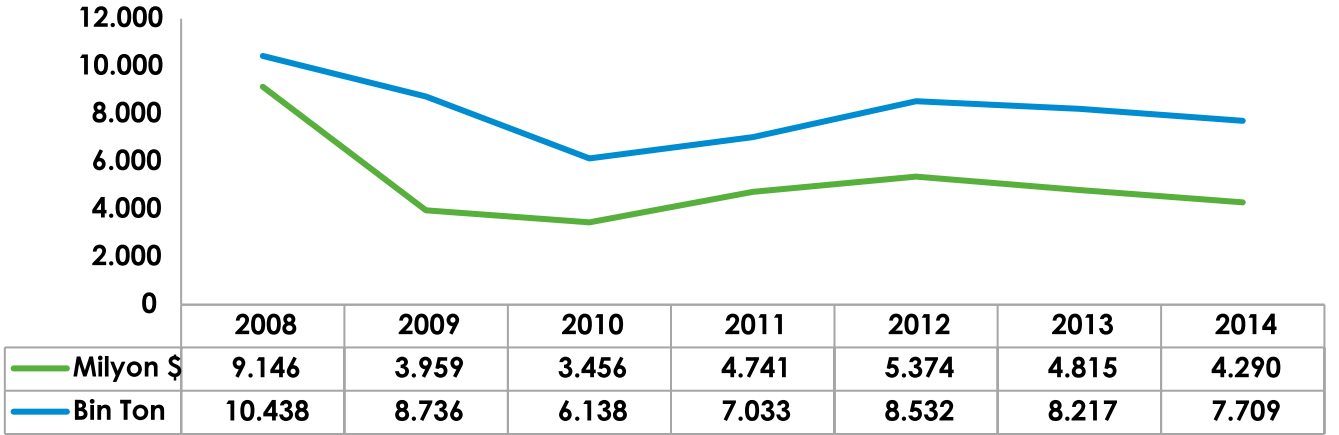
## UZUN MAMULLER

### İnşaat Çeliği

Türkiye'nin dünya pazarlarında lider konumda olduğu en önemli ihraç ürünlerinden inşaat çeliği ihracatında bir önceki yıla oranla düşüşler olduğu görülse de halen en çok ihraç ettiğimiz ürün olmayı açık ara farkla sürdürmektedir. 2014 yılı verilerine göre inşaat çeliği ihracatımız miktarda %6,2 düşüşle 7,7 milyon tona gerilerken, değerde %10,9 düşüşle 4,3 milyar dolar olarak kaydedilmiştir.

2014 yılı inşaat çeliği ihracatımızın ülkeler dağılımında ise ilk sırayı 1,4 milyon ton (%27,7 artış) ve 747 milyon dolar (%21,2 artış) ile Birleşik Arap Emirlikleri alırken, ikinci sırada 946 bin ton (%47,6 artış) ve 533 milyon dolar (%44,2 artış) ile ABD almıştır. Geçtiğimiz yıla oranla önemli kayıplar yaşadığımız Irak 749 bin ton (%50,9 düşüş) ve 438 milyon dolar (%53,5 düşüş) ile inşaat çeliği 2014 yılı ihracatımızda üçüncü sırayı alırken, 707 bin ton (%4,8 artış) ve 374 milyon dolar (%0,9 artış) ile Yemen dördüncü sırada bulunmaktadır. Bu ülkelerle birlikte İsrail, Mısır, Brezilya, Etiyopya, Libya, Suudi Arabistan, 2014 yılı inşaat çeliği ihracatımızda ilk on ihraç pazarımızı oluşturmuşlardır.

## İNŞAAT ÇELİĞİ

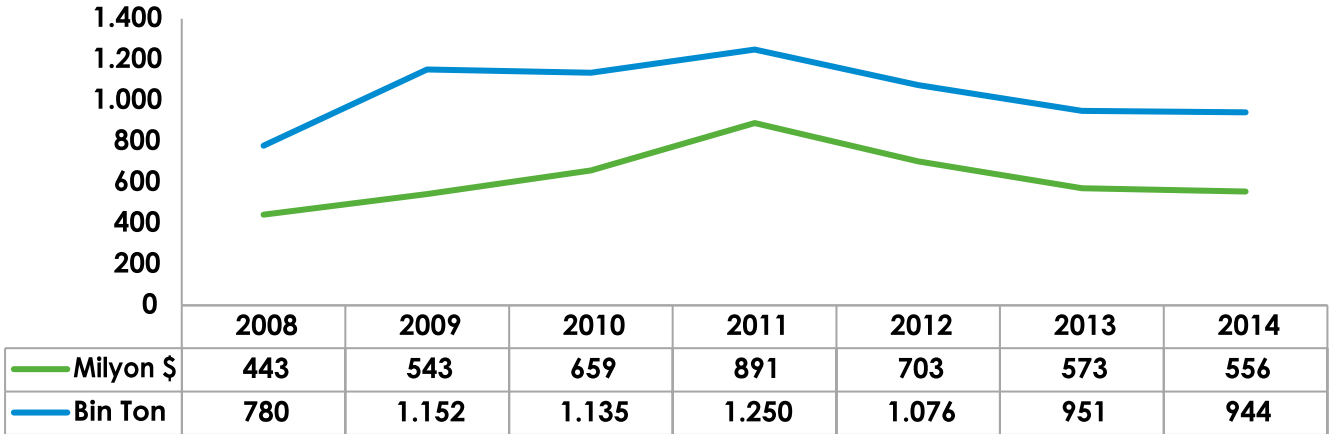


### Filmaşın

2014 yılında filmaşın ihracatımız geçen yıla oranla miktarda %0,7 oranında azalışla 944 bin ton ve değerde %2,9 azalışla 556 milyon dolar olarak gerçekleşmiştir.

2014 yılı filmaşın ihracatımızın ülkeler dağılımında ilk sırayı 285 bin ton (%576 artış) ve 165 milyon dolar (%542,8 artış) ile ABD alırken, 146 bin ton (%24,6 artış) ve 85 milyon dolar (%21,9 artış) ile İsrail ikinci sırada, 67 bin ton (%48,2 azalış) ve 40 milyon dolar (%49,3 azalış) ile Libya üçüncü sırada yer almaktadır.

## FİLMAŞIN

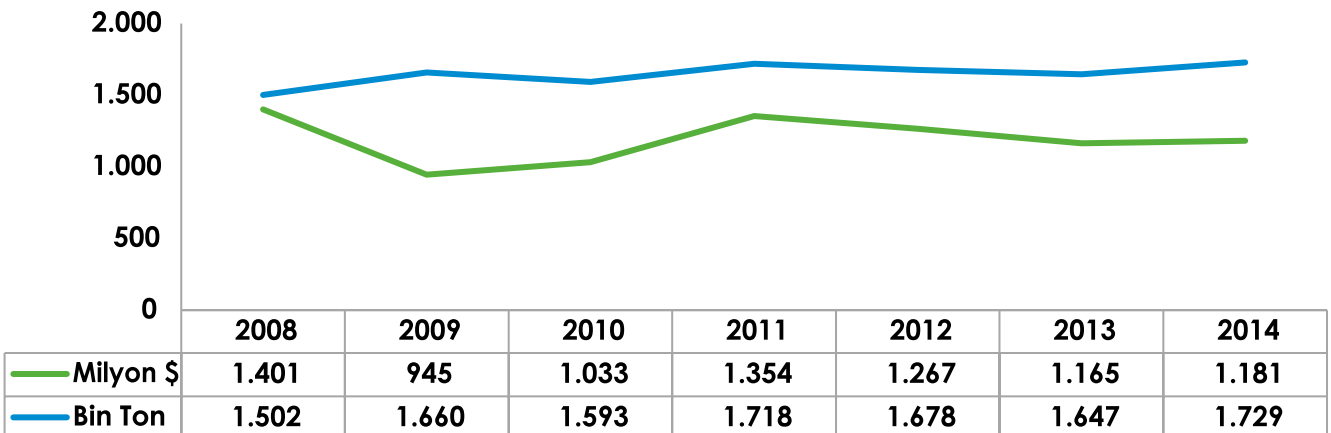


### Profil

Profil ihracatımız 2014 yılında miktarda %4,9 oranında artışla 1,7 milyon tona ulaşırken, değerde %1,4 artışla yaklaşık 1,2 milyar dolar olarak gerçekleşmiştir.

2014 yılı profil ihracatımızda ilk sırayı 142 bin ton (%60,3 artış) ve 87 milyon dolar (%48 artış) ile Fas alırken, ikinci sırayı 138 bin ton (%39,1 azalış) ve 92 milyon dolar (%40,9 azalış) ile Irak, üçüncü sırayı ise 109 bin ton (%26,3 azalış) ve 70 milyon dolar (%27,5 azalış) ile Suudi Arabistan almıştır. Dördüncü sıradaki İngiltere'ye olan ihracatımızda, bir önceki yıla oranla artışlar yaşanmış; bu ülkeye gerçekleştirdiğimiz ihracat miktarda 85 bin ton (%50,6 artış) ve değerde 59 milyon dolar (%48,4 artış) olarak kaydedilmiştir.

## PROFİL



## YASSI MAMULLER

2014 yılı yassı mamuller ihracatımızda Kuzey Amerika ve Kuzey Afrika ülkelerine olan ihracatımızdaki artışlar, buna karşın Avrupa ülkelerine olan ihracatımızdaki düşüşler dikkat çekmektedir. Bu ürün grubunda 2014 yılında ihracatımız, Kuzey Amerika ülkelerine miktarda 743 bin ton (%618,8 artış) ve değerinde 449 milyon dolar (%631,3 artış), Avrupa Birliği ülkelerine miktarda 572 bin ton (%47,1 azalış) ve değerinde 379 milyon dolar (%45,9 azalış) ve Kuzey Afrika ülkelerine 215 bin ton (%19,1 artış) ve değerinde 151 milyon dolar (%11,7 artış) olarak kaydedilmiştir.

### Sıcak Hadde Yassı Mamuller

2014 yılında sıcak yassı ihracatımız, bir önceki yıla oranla miktarda %16,4 artarak 1,7 milyon tona ulaşırken, değerinde %14,4 oranında artış göstererek yaklaşık 1 milyar dolar olarak gerçekleşmiştir. Sıcak yassı ihracatımızda ilk sırayı 546 bin ton (%430,3 artış) ve 325 milyon dolar (%439 artış) ile ABD alırken, ikinci sırayı 163 bin ton ve 100 milyon dolar ile Kanada, üçüncü sırası ise 111 bin ton (%68,3 azalış) ve 64 milyon dolar (%69,1 azalış) ile İtalya almıştır.

### Soğuk Hadde Yassı Mamuller

Soğuk yassı ihracatımız 2014 yılında miktarda %48,4 artışla 175 bin ton ve değerinde %38 artışla 130 milyon dolar olarak kaydedilmiştir. Soğuk yassı ihracatımızda ülkeler dağılımında ilk sırayı yaklaşık 28 bin ton (%19,1 artış) ve 20 milyon dolar (%14,8 artış) ile Çin alırken, 19 bin ton ve 13 milyon dolarla İspanya ikinci, bir önceki yıl hiç ihracatımız bulunmayan Kanada ise 2014 yılında 15 bin ton ve 10 milyon dolarla üçüncü sırada yer almıştır.

### Kaplanmış Yassı Mamuller

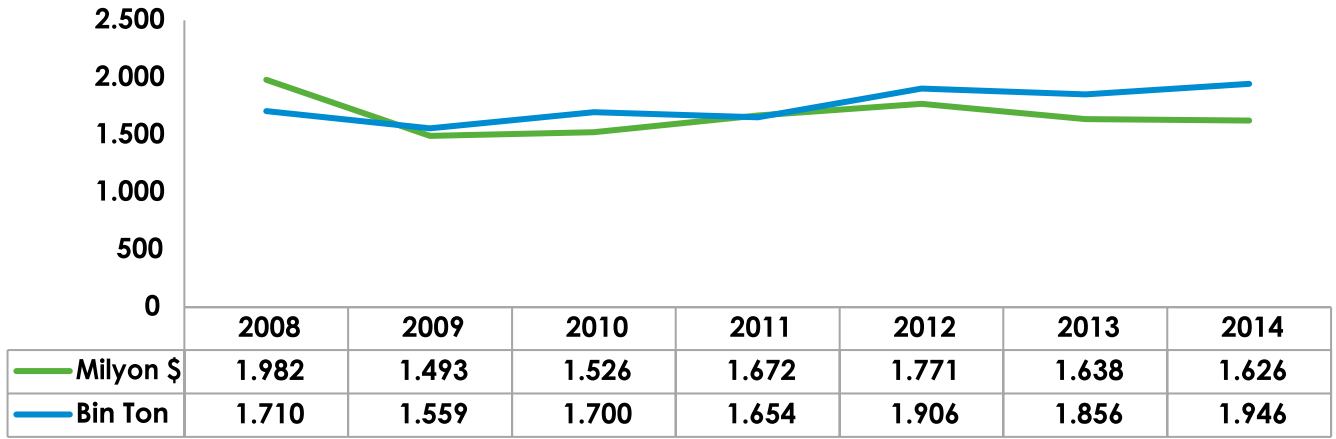
2014 yılında yassı kaplama ürünü ihracatımız bir önceki yıla oranla miktarda %20,7 düşüşle 467 bin ton seviyelerine gerilerken, değerinde %21,5 oranında düşüşle 439 milyon dolar olarak gerçekleşmiştir. Yassı kaplama 2014 yılı ihracatımızda ilk sırayı 92 bin ton (%10,9 azalış) ve 88 milyon dolar (%16,7 düşüş) Rusya alırken, ikinci sırada 58 bin ton (%25 artış) ve 46 milyon dolar (%15,7 artış) ile Irak, üçüncü sırada ise 42 bin ton (%16,4 azalış) ve 42 milyon dolar (%14,5 azalış) ile Azerbaycan yer almaktadır.



## BORU MAMULLERİ

2014 yılı boru ihracatımız miktarda %4,9 artışla 1,9 milyon tona ulaşırken, değerinde %0,7 oranında düşüşle 1,6 milyar dolar olarak kaydedilmiştir. Boru ihracatımızda ilk sırayı 349 bin ton (%20 azalış) ve 262 milyon dolar (%26,1 azalış) ile Irak alırken, ikinci sırada 331 bin ton (%17,2 artış) ve 278 milyon dolar (%17,9 artış) ile ABD, üçüncü sırada ise 240 bin ton (%45,8 artış) ve 167 milyon dolar (%46,7 artış) ile Birleşik Krallık yer almıştır.

## BORU









# 2014 YILI FAALİYETLERİ

## 03 SEKTÖREL KOMİTE FAALİYETLERİ

- GİRDİ TEDARİK STRATEJİSİ KOMİTE FAALİYETLERİ

## 02 TİCARET POLİTİKASI ÖNLEMİ SORUŞTURMALARI

- TÜRKİYE'YE YÖNELİK DEVAM EDEN TİCARET POLİTİKASI ÖNLEMLERİ
- SONUÇLANAN DAVALAR
- DAVALARA İLİŞKİN LOBİ FAALİYETLERİ

## 04 SEKTÖREL PROJELER

- URGE PROJELERİ
- İNOVASYON AR-GE SERTİFİKASYON VE ÇEVRE MERKEZİ PROJESİ
- EĞİTİMLER

## 05 SOSYAL SORUMLULUK FAALİYETLERİ

- SEKTÖRE YÖNELİK MESLEK LİSESİ YAPIM PROJELERİ

## 01 PR FAALİYETLERİ

- YURTDIŞI PR FAALİYETLERİ
- YURTIÇI PR FAALİYETLERİ
- TANITIM VE SPONSORLUK FAALİYETLERİ

## PR FAALİYETLERİ

### YURT DIŞI PR FAALİYETLERİ

Birlik olarak birincil hedefimiz ülkemizi dünya pazarlarında tanıtmak ve pazar payımızı arttırmaktır, bu doğrultuda hedef ülkelerdeki alıcılarımız ile ilişkilerimizi sıcak tutmak ve yeni ilişkiler inşa etmek maksadı ile çeşitli lobi ve PR faaliyetleri, sektörel ticaret ve alım heyetleri yürütmekteyiz. Buna göre 2014 yılı yurtdışı PR çalışmaları;

### SEKTÖREL ALIM HEYETLERİ

#### ● Kolombiya Alım Heyeti

2013 yılında Kolombiya'nın çelik ürünlerine karşı başlattığı Üç ayrı korunma önlemi soruşturması kapsamında Birliğimizce hem hukuki mücadele verilmiş hem de lobi faaliyetleri kapsamında çeşitli çalışmalar yürütülmüştür. Bu kapsamda iki ülke arasındaki ticari ilişkilerin pekiştirilmesi, ithalatçı firmaların Türk üretim tesislerini yakından görmesi ve Kolombiya kamuoyu nezdinde Türk çelik ürünlerinin itibarının artırılması maksadı ile 10-16 Şubat 2014 tarihinde bir alım heyeti organizasyonu düzenlenmiştir. Söz konusu alım heyetinde hem ilgili ülkenin çelik ithalatçıları hem de Kolombiya'nın önde gelen ekonomi gazetelerinin basın mensupları ülkemizde ağırlanmıştır. Buna göre heyette, Kolombiyalı 8 ithalatçı firma, test, kalite ve sertifikasyon kuruluşu (ICONTEC) yetkilisi ile El Espectador, Dinero, La Republica ve Portafolio olmak üzere 4 farklı basın kuruluşunun temsilcileri bulunmuştur.





Alım heyeti kapsamında Kolombiyalı çelik ithalatçıları, Türk çelik firmaları ile ikili iş görüşmelerinde bir araya gelmişlerdir. Görüşmelerin akabinde hem ithalatçılar hem de basın mensupları sektörde öncü konumda bulunan üretim tesislerine ziyarette bulunmuşlardır. 11 Şubat 2014 tarihinde Dış Ticaret Kompleksi'nde gerçekleştirilen ikili görüşmelere 14 Türk ihracatçı firma katılım göstermiştir. İlgili organizasyon kapsamında Çanakkale, İzmir ve İskenderun bölgesinde 7 üretim tesisine ziyaret organize edilmiş ve alım heyeti onuruna bir akşam yemeği düzenlenmiştir.

## YURTDIŞI LOBİ FAALİYETLERİ

### ● Kanada Lobi Faaliyeti (7-11 Eylül 2014)

7-11 Eylül 2014 tarihleri arasında Kanada'nın, Ottawa eyaletine düzenlenen ziyarette başta ticaret politikası önlemleri olmak üzere Kanada-Türkiye çelik ticareti ile ilgili kişi/ kurumlarla görüşmeler yapılmıştır. Sektörümüzü temsilen ziyarette bulunan Yönetim Kurulu Başkanımız ve Yönetim Kurulu Üyelerimiz, çeşitli paydaşlarla yaptıkları görüşmelerde, Türk çelik sektörünün gücü, güvenilirliği ve gelişmiş teknolojisi hakkında bilgi aktarmışlardır. Öte yandan Kanada tarafından açılmış ve Türk çelik ürünlerini de kapsayan soruşturmalara ilişkin karşılıklı görüş alışverişinde bulunma fırsatı yakalanmıştır.

Kanada'ya yönelik yapılan lobi faaliyeti kapsamında toplam 4 kurum, 3 avukat, 3 ithalatçı ve 1 lobi şirketi ile görüşmelerde bulunulmuştur. Bu görüşmelerde Kanada yerli pazarının sorunları ve işbirliği olanakları öğrenilmiş ve ilişki geliştirme adına adımlar atılmıştır.



Kanada ziyaretinde yerli üreticilerin anti-damping benzeri davaları uluslararası ticareti engellemek adına bir araç olarak kullandıkları vurgulanmıştır. İthalatçıların bu konuda bilgi sahibi olmaları sağlanmıştır. İlgili otoritelere Türk çelik sektörüne dair rakamlar ve bilgiler aktarılmıştır. Soruşturmalarda yetkili bir makam olan CBSA'nın Türk çelik sektörü hakkında doğru bilgi edinmesi sağlanmış ve kurumlar arası teknik işbirliği konusu gündeme getirilmiştir. Türk çelik sektörünün verimli ve yüksek teknolojik yapısından bahsedilmiştir. Soruşturma öncesi ve sonrası yapılacak PR çalışmalarının önemi anlaşılmıştır.

Türk firmaların rekabetçi fiyatlar için önemine değinilmiş ve ortak çıkar grubunda olan ithalatçıları müteahhitler gibi kesimlerden iş birliği ve yardım talep edilmiştir. Bu gruplar Türk firmalarının ticaretinin kendileri için de önemli olduğuna değinmiş ve işbirliği için hazır olduklarını belirtmişlerdir. Ayrıca soruşturmaların kamu yararı aşamasında dahil olabileceklerini iletmişlerdir.

Kanada- Türkiye arasında yapılacak STA'nın önemine değinilmiş ve çalışmaların hız kazanması için çalışılacağı beyan edilmiştir.

Türkiye'nin Kanada hurda ihracatı için önemine dikkat çekilmiş, aynı zamanda iki ülke ticaretinin geliştirilmesi gerekliliği vurgulanmıştır.



## YURTIÇİ PR FAALİYETLERİ

Sektöre katma değer sağlayacak tüm faaliyetleri planlanmış bir iletişim strateji çerçevesinde yıllık bazda hizmet aldığımız Halkla İlişkiler ajansı ile yürütmekteyiz. Bu kapsamda yurt içinde çeşitli faaliyetler düzenlenmiş olup tümü aşağıda yer almaktadır.

### MEDYA MENSUPLARI TOPLANTISI

Çelik İhracatçıları Birliği olarak, sektör adına gerçekleştirdiğimiz tüm faaliyetlerin basınla paylaşılması amacıyla Birlik Başkanımızın katılımıyla yıl içerisinde çeşitli basın toplantıları düzenlenmiştir. Basın toplantıları sayesinde sektöre ilişkin basında yer alan eksik bilgi ve olumsuz algının giderilmesi sağlanmıştır. Ayrıca uzun dönemli sonuçlarına bakıldığında çelik sektörünün basında daha fazla yer alma imkânı sağladığı görülmüştür.

### BASIN BÜLTENLERİ

Sektöre ilişkin tüm gelişmelerin ve gerçekleştirilen faaliyetlerin kamuoyu ile paylaşılmasına katkıda bulunacak basın bültenleri hazırlanmış ve düzenli olarak basına dağıtılması sağlanmıştır. Gerçekleştirilen her iletişim çalışmasının ardından medya takibi yapılarak, olası olumsuz görüş ve beyanatlara hızlı bir şekilde cevap oluşturulmuştur. Sektörün itibarını zedeleyici, risk teşkil eden konular tespit edilmiş, söz konusu konunun önüne geçmek için doğru medya iletişimi stratejisi ile kamuoyuna açıklayıcı mesajlar verilmiştir. Her ayın başında bir önceki ayın çelik ihracat verilerini içeren basın bültenleri hazırlanmış ve düzenli olarak medya ile paylaşılması sağlanmıştır.

### GÜNLÜK SEKTÖREL BÜLTENLER

Güncel çelik sektörü piyasasını ve piyasalardaki gelişmeleri daha yakından izlemek için çeşitli sektörel haber site ve portallarına üye olunmuş, ayrıca ulusal basında sektöre ilgili haberleri takip etmek üzere medya takip hizmeti alınmıştır. Tüm bu haber kanallarından edinilen haberler, yönetim kurulu üyelerimiz ve birliğimize üye firmalarımız ile paylaşılmak üzere "Sektöre İlişkin Günlük Haberler" adı altında hazırlanan haber bülteni çalışmasında günlük olarak servis edilmiştir.



## İNŞAAT SEKTÖRÜ PAYDAŞLARI İLE DOSTLUK YEMEĞİ (25 Kasım 2014)

Çelik İhracatçıları Birliği, inşaat sektörünün tüm paydaşlarının İstanbul'da bir araya geldiği dostluk yemeğine ev sahipliği yapmıştır. Çelik İhracatçıları Birliğini temsilen toplantıda Yönetim Kurulu Başkanı Namık Ekinci ve Yönetim Kurulu Üyeleri Uğur Dalbeler ile İbrahim Pektaş bulunmuşlardır. Toplantıya, inşaat sektörünün önde gelen kuruluşlarından Türkiye Müteahhitler Birliği adına Cahit Karakullukçu (Yönetim Kurulu Üyesi), Türkiye İnşaat Malzemeleri Sanayicileri Derneği adına Dünder Yetişener (Yönetim Kurulu Başkanı) ve Oktay Alptekin (Yönetim Kurulu Başkan Vekili), Türkiye Çimento Müstahsilleri Birliği adına Şefik Tüzün (Yönetim Kurulu Başkanı) ve Oğuz Tezmen (CEO) ve Türkiye Çelik Üreticileri Derneği adına Veysel Yayan (Genel Sekreter) katılmışlardır.

İnşaat sektörünün önemli paydaşlarından olan çelik, diğer inşaat malzemeleri, çimento ve müteahhitlik sektörlerinin genel durumu, sorunları ve işbirliği geliştirilebilecek alanlarının görüşüldüğü toplantıda, ülke menfaatlerinin ön planda tutulması üzerinde durulmuştur. Söz konusu toplantının sürdürülebilir olması için tüm paydaşların yer alacağı bir platform kurulması da gündemde yer almıştır.

## ÇELİK TEKNOLOJİ SEMİNERLERİ

Çelik İhracatçıları Birliği'nin sektörde Ar-Ge, inovasyon, sertifikasyon, test-analiz ve mesleki teknik eğitim konularında faaliyet göstermek üzere 2012 yılında kurduğu Matil Malzeme Test ve İnovasyon Laboratuvarları A.Ş. kapsamında Çelik Teknoloji Seminerleri düzenlenmiştir.

### • Çelik Hurda Kalitesi ve Ekspertliği

Çelik Teknoloji Seminerlerinin ikincisi Akredite Gözetim Firmaları Derneği işbirliğiyle "Çelik Hurda Kalitesi ve Ekspertliği" konusunda 26 Şubat 2014 Çarşamba günü Dış Ticaret Kompleksi'nde gerçekleştirilmiştir. Çelik sektörü temsilcilerinin yanı sıra hurda toplayıcıları, geri dönüşüm tesis işletmeleri ve satıcıların geniş katılım gösterdiği seminerde, eğitmen Mehmet İzmir hurda ithalinde dikkat edilmesi gereken noktaları, hurda eksperinin nitelikleri ve görevlerini dinleyicilere aktarmıştır.





## • Çelik Üretiminde Maliyet Kontrolüne Yönelik Teknolojik Gelişmeler

Çelik Teknoloji Seminerlerinin üçüncüsü "Çelik Üretiminde Maliyet Kontrolüne Yönelik Teknolojik Gelişmeler" konusunda 20 Mart 2014 Perşembe günü Dış Ticaret Kompleksi'nde gerçekleştirilmiştir. Açılışını Çelik İhracatçıları Birliği Başkanı Namık Ekinci'nin yaptığı seminere, seminer ortağı olan Harsco Metal ve Minareller Firması Genel Müdürü Franco Bruno ve firma temsilcilerinin sunumları ile devam edilmiştir. Dünyanın birçok ülkesinde cüruf atıkları yönetimi sistemleri geliştiren ve uygulayan Harsco Metal yöneticileri; bu konudaki uygulamaları, yöntemleri ve üretilen ürünler ile ilgili bilgileri Türk çelik sektörü temsilcileri ile paylaşmıştır.



## • Çelik Sektöründe Enerji, Çevre ve Bilgi Güvenliği Yönetimi ile İhracata Yönelik Gözetim ve Değerlendirme Uygulamaları

Çelik Teknoloji Seminerlerinin dördüncüsü 03 Haziran 2014 Salı günü Dış Ticaret Kompleksi'nde gerçekleştirilmiştir.

Çelik İhracatçıları Birliği Yönetim Kurulu Başkanı Namık Ekinci'nin açılış konuşması ile başlayan seminere, ana sponsor Bureau Veritas İş Geliştirme Müdürü Burcu Boran ve firma temsilcilerinin sunumları ile devam edilmiştir. Denetim, gözetim, kontrol, belgelendirme gibi birçok alanda hizmet veren Bureau Veritas yöneticileri; seminere katılan çelik sektörü temsilcilerine tüm yöntem ve hizmetlerle ilgili bilgiler aktarmıştır.



### • Yeni İhtiyaçlar, Artan Risk, Kültür İnşası için Farklı Yöntemler

Çelik Teknoloji Seminerleri'nin beşincisi 6 Kasım 2014 Perşembe günü Dış Ticaret Kompleksi'nde gerçekleşmiştir.

İş Sağlığı ve Güvenliği Yönetimi Alanında "Yeni İhtiyaçlar, Artan Risk, Kültür İnşası için Farklı Yöntemler" konulu Çelik Teknoloji Seminerinde iş güvenliği ile ilgili tüm detaylar, konunun uzmanı Dr. Ali Rıza Tiryaki tarafından aktarılmıştır. İş sağlığı ve güvenliğini çelik sektöründe yerleşik bir kültür haline getirecek tüm yöntemlerin masaya yatırıldığı seminerde, öncelikli olarak meslek hastalıkları ile ilgili bilgiler paylaşılmıştır.



### TANITIM VE SPONSORLUK FAALİYETLERİ

#### • 2. Uluslararası Çelik Endüstrisi ve Ticareti Konferansı (3 Haziran 2014)

Çelik İhracatçıları Birliği'nin desteği ile 2. Uluslararası Çelik Endüstrisi ve Ticareti Konferansı 3 Haziran 2014 tarihinde İstanbul The Green Park Pendik Hotel & Convention Center'da gerçekleşmiştir.

Söz konusu konferansta T.C. Bilim Sanayi ve Teknoloji Bakanlığı Sanayi Genel Müdürlüğü Daire Başkanı Zühtü Bakır, Çelik İhracatçıları Birliği Yönetim Kurulu Başkanı Namık Ekinci, Türkiye Çelik Üreticileri Derneği Genel Sekreteri Veysel Yayan, Yassı Çelik İthalat, İhracat ve Sanayicileri Derneği Yönetim Kurulu Başkanı Tuncay Sergen ve sektörün birçok önde gelen ismi konuşmacı olarak yer almıştır.

Birliğimizin tanıtım standı ile yer aldığı konferansta, çelik sektörüne yönelik devlet politikaları ve yeni düzenlemeler, çelik piyasasının geleceği, yassı çelik sektörü, çelik ihracatı ve organize çelik piyasası başlıkları altında birçok oturum düzenlenmiştir.



### ● Ankiros/Anofer/Turkcast Fuarı (11 - 13 Eylül 2014)

Avrupa ve Asya metalurji sektörlerini birbirine bağlayan bir köprü görevi niteliği taşıyan "ANKİROS-12. Uluslararası Demir-Çelik ve Döküm Teknolojileri, Makine ve Ürünleri İhtisas Fuarı, ANNOFER 2014-11 Uluslararası Demirdışı Metaller Teknolojileri, Makine ve Ürünleri İhtisas Fuarı, TURKCAST 2014-6. Döküm Ürünleri İhtisas Fuarı " 11 - 13 Eylül 2014 tarihleri arasında İstanbul TÜYAP Fuar ve Kongre Merkezi'nde düzenlenmiştir. Çelik İhracatçıları Birliği olarak sektörümüzü temsilen yer aldığımız ve 41 ülkeden 973 firmanın katılım gösterdiği fuar toplam 3 gün sürmüştür. Fuar 70'i aşkın ülkeden ziyaretçilere ev sahipliği yapmıştır.

1991 yılından bu yana düzenlenen fuar için, bu yıl hazırlanan 21.345 m2'lik alanda katılımcı firmalar demir çelik sektörünün ve döküm sanayinin beklenti ve isteklerini karşılayacak en yeni teknolojilerle ürettikleri makine, ekipman, hammadde, malzeme ve ürünlerini sergilemişlerdir.

ANKİROS/ANNOFER/TURKCAST fuarları demir çelik, döküm, otomotiv ve yan sanayii, beyaz eşya, savunma ve havacılık, inşaat, gemicilik, demiryolu, çimento, enerji gibi pek çok sektörden gelen ilgililer tarafından ziyaret edilmiştir.



### ● Turkish Steel in The World Markets Konferansı (20-21 Ekim 2014)

Çelik İhracatçıları Birliği olarak resmi ortak olduğumuz, Business Forum & Metal Expert organizasyonu ile düzenlenen "Turkish Steel In The World Markets" konferansı 20-21 Ekim 2014 tarihlerinde İstanbul Ceylan Intercontinental Otel'de düzenlenmiştir.

Dünyanın birçok yerinden konuşmacıların katıldığı konferansta, Çelik İhracatçıları Birliği Yönetim Kurulu Başkanı Namık Ekinci, Türkiye Çelik Üreticileri Derneği Genel Sekreteri Veysel Yayan, Sidley Austin Uluslararası Ticaret Danışmanı Dmitry Dementyev ve Hangzhou Cogeneration Company Genel Müdürü Yuan Wen Jiong başta olmak üzere birçok önemli konuşmacı yer almıştır.

Söz konusu konferansın konu başlıkları arasında küresel çelik pazarı, Türk çelik sanayisinin karşılaştığı zorluklar, Türkiye'nin yarı mamul ihracatı, Türk uzun mamullerinin ana tüketim bölgeleri, Türkiye uzun, yassı mamul ve hurda pazarı konuları ele alınmıştır.



#### ● 8TH North American Steel Konferansı (10-12 Kasım 2014)

Çelik İhracatçıları Birliği'nin desteğiyle 10-12 Kasım 2014 tarihleri arasında düzenlenen 8th North American Steel Konferansı Chicago ABD'de gerçekleştirilmiştir. Konferansa birliğimiz adına Denetim Kurulu Üyesi Mehmet Eyüboğlu ve ABD inşaat çeliği ve hat boru soruşturmalarında avukatlık hizmeti aldığımız Arent Fox firmasından Matthew Nolan katılmıştır.

Söz konusu konferansta "Uluslararası piyasalar ve ticaret" başlıklı panelde, Çelik İhracatçıları Birliği adına ticaret önlemleri savunma politikası hakkında Matthew Nolan konuşma yapmıştır. Panelde Matthew Nolan'ın yanı sıra ABD Uluslararası Ticaret Komisyonu (ITC) Başkan Yardımcısı Dean A. Pinkert, CSN firması satış müdürü Paul Navetta ve Wiley Rein firma ortağı Alan H. Price konuşmacı olarak yer almıştır.





#### •18TH MIDDLE EAST IRON AND STEEL KONFERANSI (8-10 Aralık 2014)

Çelik İhracatçıları Birliği olarak medya partneri olduğumuz "18th Middle East Iron and Steel" konferansı 8-10 Aralık 2014 tarihleri arasında Dubai, Birleşik Arap Emirlikleri'nde gerçekleştirilmiştir.

Konferansta "Türk çelik ithalatı ve Türk çelik endüstrisinin MENA bölgesi ile etkileşimi" başlıklı panelde Çelik İhracatçıları Birliği Yönetim Kurulu Üyesi Uğur Dalbeler, ticaret önlemleri savunma politikası hakkında birlik adına konuşmacı olarak yer almıştır. Konferansın konu başlıkları arasında çelik endüstrisine genel bakış ve tahminler, ithalat ve ticaret, hammadde, lojistik konuları yer almıştır.

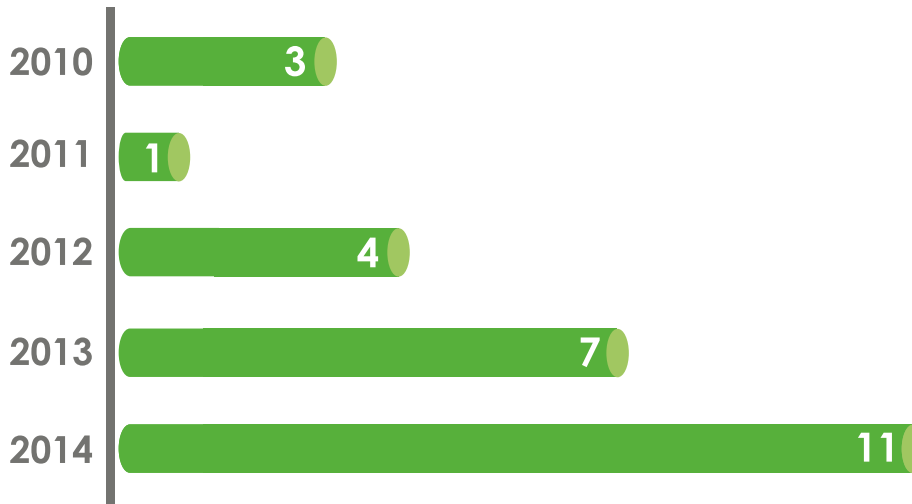


## TİCARET POLİTİKASI ÖNLEMİ SORUŞTURMALARI

### TÜRKİYE'YE YÖNELİK DEVAM EDEN TİCARET POLİTİKASI ÖNLEMLERİ

Çelik sektörü Ticaret Politikası Savunma Araçlarına (Anti-Damping, Telafi Edici Vergi, Korunma Önlemi) en fazla oranda maruz kalan sektörlerdendir. Sektör, her yıl sayısı artan soruşturmalara karşı mücadele etmektedir. Çelik İhracatçıları Birliği olarak söz konusu davalarda, ülkemiz ve sektörümüzü temsilen avukatlık/danışmanlık hizmetlerinin alınması, gerekli lobi ve PR faaliyetlerinin yürütülmesi noktasında ihracat pazarlarımızı korumak adına aktif rol üstlenilmektedir. Aynı zamanda ilgili davalarda avukatlık/danışmanlık hizmeti alan üye firmaların bu giderlerinin önemli bir kısmı Birliğimizce desteklenmektedir. Ülkemizin taraf olduğu soruşturmalar aşağıda sıralanmaktadır.

### ÇELİK ÜRÜNLERİNE AÇILAN DAVA SAYISI



#### • Avustralya Bobin Çubuk Filmaşın Anti-Damping Soruşturması (10 Nisan 2014)

Avustralya Anti-Damping Komisyonu tarafından 10 Nisan 2014 tarihinde, Türkiye, Endonezya ve Tayvan menşeli "Bobin Çubuk-Filmaşın" (GTİP 7213.91.00 VE 7227.90.90) ithalatına karşı bir anti-damping soruşturması başlatıldığı belirtilmiştir. Anti-Damping Komisyonu'nun Sanayi Bakanı'na sunacağı tavsiye niteliğindeki Statement of Essential Facts raporunun açıklanma süresi birkaç defa ertelenmiş olup, 1 Mart 2015 tarihinde açıklanmasına müteakip soruşturmanın yaklaşık 1 ay içerisinde sonlanması beklenmektedir.

#### • Kanada İnşaat Çeliği Anti-Damping ve Telafi Edici Vergi Soruşturmaları (13 Haziran 2014):

Kanada tarafından ülkemizin yanı sıra Çin Halk Cumhuriyeti ve Güney Kore menşeli "Demir ve Alaşımsız Çelikten Filmaşın ve Çubuklar" (İnşaat Çeliği) (7213.10.00.00 ve 7214.20.00.00 GTİP1i) ithalatına karşı 13 Haziran 2014 tarihinde bir anti-damping ve telafi edici vergi soruşturması açılmıştır.

11 Eylül 2014 tarihinde açıklanan anti-damping ön kararına göre marj oranları %15,2 ila %32,9 arasında değişmektedir. 10 Aralık 2014 tarihinde açıklanan telafi edici vergi nihai kararına göre ise Türkiye'den yapılan ithalatın teşviksiz olduğuna hükmedilmiştir. Anti-damping için nihai kararın Ocak 2015'te açıklanması beklenmektedir.

### • Kanada OCTG Anti-Damping ve Telif Edici Vergi Soruşturmaları (21 Temmuz 2014)

Kanada tarafından Tayvan, Hindistan, Endonezya, Filipinler, Güney Kore, Tayland, Ukrayna, Vietnam ve ülkemiz menşeli OCTG ürününe karşı bir anti-damping ve telif edici vergi soruşturması başlatılmıştır.

3 Aralık 2014 tarihinde açıklanan ön karara göre Türkiye için telif edici vergi soruşturması sonlandırılmış ve anti-damping oranlarının %0 ila %53,2 arasında değiştiğine hükmedilmiştir. Anti-damping için nihai kararın Nisan 2015'te açıklanması beklenmektedir.

### • Mısır İnşaat Çeliği Korunma Önlemi Soruşturması (14 Ekim 2014)

Mısır tarafından "Filmaşın ve Çubuk" (7213 ve 7214 GTİP'li) ihracatına yönelik 14 Ekim 2014 tarihinde bir korunma önlemi soruşturması başlatılmıştır. Aynı tarihte, soruşturmanın geçici önlemi ton başına 290 L.E.'den (Mısır Poundu) az olmamak kaydıyla CIF bedeli üzerinden %7,3 oranında uygulanmaya başlanmıştır. Soruşturmanın Haziran 2015'e kadar sonuçlanması beklenmektedir.

### • ABD Hat Boru Anti-Damping ve Telif Edici Vergi Soruşturmaları (16 Ekim 2014)

16 Ekim 2014 tarihinde ABD tarafından ülkemizin yanı sıra Güney Kore menşeli "hat boruları" (line pipe) (7305.11, 7305.12, 7305.19 ve 7306.19 GTİP'li) ithalatına karşı bir anti-damping ve telif edici vergi soruşturması başlatılmıştır. Soruşturmalar halen devam etmekte olup Kasım 2015'e kadar sonlandırılmaları beklenmektedir.

### • Avustralya İnşaat Çeliği Anti-Damping Soruşturması (17 Ekim 2014)

Avustralya Anti-Damping Komisyonu tarafından; Kore, Malezya, Singapur, İspanya, Tayvan, Tayland ve ülkemiz menşeli inşaat çeliği (7214.20.00, 7228.30.61, 7228.30.69, 7228.30.70, 7228.30.89, 7213.10.00, 7227.90.95 GTİP'li) ithalatına karşı 17 Ekim 2014 tarihinde bir anti-damping soruşturması başlatılmıştır. Soruşturma devam etmekte olup, Anti-Damping Komisyonu'nun Sanayi Bakanı'na sunacağı tavsiye niteliğindeki Statement of Essential Facts raporunun 23 Mart 2015 tarihinde açıklanması beklenmektedir. Soruşturmanın raporun sunulmasından itibaren 1 ay içerisinde sonlanması beklenmektedir.



## SONUÇLANAN DAVALAR

### ● Fas Sıcak Yassı Anti-Damping Soruşturması (21 Ocak 2013)

Fas Ticaret, Sanayi, Yatırım ve Sayısal Ekonomi Bakanlığı tarafından 21 Ocak 2013 tarihinde Avrupa Birliği ve Türkiye menşeli 7208 (7208.10 ve 7208.40 hariç), 7211.13, 7211.14 ve 7211.19 GTİP'li sıcak haddelenmiş yassı ürünlerin ithalatına karşı bir anti-damping soruşturması başlatılmıştır. Davaya ilişkin, 29 Ekim 2013 tarihinde geçici vergi oranları belirlenmiş ve davaya konu iki firmaya %0 oranında vergi konurken diğer tüm Türk firmaları için ise bu oran %29,12 olarak belirlenmiştir. Nihai karar ise 12 Ağustos 2014 tarihinde açıklanmış ve tüm Türk firmalarına %11'lik damping vergisi konulmuştur.

### ● ABD OCTG Anti-Damping ve Telif Edici Vergi Soruşturmaları (10 Temmuz 2013)

Amerika Birleşik Devletleri (ABD) Ticaret Bakanlığı Uluslararası Ticaret İdaresi (ITA) tarafından, Türkiye, Hindistan, Kore, Tayvan, Ukrayna ve Vietnam Filipinler ve Tayland menşeli "Petrol Boruları – OCTG" (7304.29, 7304.39, 7304.59, 7305.20, 7305.31, 7306.29, 7306.30 ve 7306.50 GTİP'li) ithalatına karşı bir anti-damping ve Türkiye, Hindistan aleyhine bir telif edici vergi soruşturması yürütülmekteydi. 21 Ağustos 2014 tarihinde verilen nihai karara göre anti-damping marj oranları % 0 ila %35,86 arasında; telif edici vergi oranları ise %2, 53 ila %15,89 arasında değişmektedir.

### ● Kolombiya Üç Farklı Üründe Korunma Önlemi Soruşturması (14 Ağustos 2013)

Kolombiya Ticaret, Sanayi ve Turizm Bakanlığı tarafından 14 Ağustos 2013 tarihinde demir veya alaşımsız çelikten L şeklinde profiller (GTİP 7216.21), demir veya alaşımsız çelikten profil ve borular (GTİP 7214.91 ve 7216.50) ve demir veya alaşımsız çelikten filmaşın ve inşaat demiri" (GTİP 7213.10 ve 7214.20) ithalatına karşı 3 ayrı korunma önlemi soruşturması açılmıştır. Soruşturmaya dair alınan geçici önlemler 9 Ekim 2013 tarihinde açıklanmış ve Filmaşın (GTİP 7213.10) ithalatına %21,96, İnşaat Demiri (GTİP 7214.20) ithalatına % 25,60 ve Demir veya Alaşımlı/Alaşımsız Çelikten Filmaşın (GTİP 7213.20, 7213.91, 7213.99 ve 7227.90) ithalatına ise % 21,29 olarak geçici önlemler hükmedilmiştir. Soruşturma, 1 Nisan 2014 tarihinde önlemsiz olarak kapatılmıştır.

### ● ABD-İnşaat Çeliği ve Filmaşın Anti-Damping ve Telif Edici Vergi Soruşturmaları (2 Eylül 2013)

Amerika Birleşik Devletleri (ABD) Ticaret Bakanlığı tarafından ülkemizin de içinde bulunduğu ülkelerden yapılan "Demir ve Alaşımsız Çelikten Filmaşın ve Çubuklar" (İnşaat Çeliği-7213.10.00.00, 7214.20.00.00, 7228.30.80.10 GTİP'li) ithalatına karşı bir anti-damping ve telif edici vergi soruşturması yürütülmekteydi. 9 Eylül 2014 tarihinde açıklanan nihai karara göre anti-damping oranları soruşturmaya konu Türk firmaları için ve dolayısıyla da tüm Türk firmaları için yüzde 0 olarak belirlenmiştir. Telif edici vergi soruşturmasında ise oran %0 ila %1,25 arasında değişmektedir.

### ● Tayland Alaşımsız Sıcak Yassı Hadde Ürünleri Korunma Önlemi Soruşturması (22 Ocak 2014)

Tayland tarafından "Alaşımsız Çelikten Yassı Hadde Ürünleri" (7208.36, 7208.37, 7208.38, 7208.39, 7208.51, 7208.52, 7208.53 ve 7208.54 GTİP'li) ithalatına karşı 22 Ocak 2014 tarihinde bir korunma önlemi soruşturması başlatılmıştır. Soruşturma kapsamında, geçici önlem oranı 7 Haziran 2014 tarihinden itibaren 200 günü geçmemek üzere %34,01 olarak açıklanmıştır. Soruşturmanın nihai kararı 17 Aralık 2014 tarihinde verilmiş ve soruşturmaya konu üründe Tayland'a ihracat yapan tüm ülkelere CIF fiyatı üzerinden; 24 Aralık 2014 ile 6 Haziran 2015 tarihleri arasında %21,92; 7 Haziran 2015 ile 6 Haziran 2016 tarihleri arasında %21,52 ve 7 Haziran 2016 ile 6 Haziran 2017 tarihleri arasında %21,13 oranlarında vergi uygulanması uygun görülmüştür.



## DAVALARA İLİŞKİN LOBİ FAALİYETLERİ

### •Kanada Lobi Heyeti (7- 11 Eylül 2014)

Heyet 7 Eylül 2014 tarihinde çıkarak Toronto aktarmalı olarak Ottawa'ya ulaşmıştır. 4 günlük seyahat boyunca başta ticaret politikası önlemleri olmak üzere Kanada-Türkiye çelik ticareti ile ilgili kişi/kurumlarla görüşmeler yapılmıştır.

Heyet, ziyaretleri sırasında; düşüncelerini açıklama, halihazırdaki davalarla ilişkin paydaşlarından destek alma ve iki ülke arasındaki ilişkinin güçlendirilmesi konularında karşılıklı görüş alışverişinde bulunma fırsatı yakalamıştır.

Kanada- Türkiye arası düşük ticaret hacmi, ortaklık ve işbirlikleri ile geliştirilmeye çalışılmıştır. Serbest Ticaret Anlaşması (STA) çalışmalarının hız kazanması için işbirliğine hazır olduğu dile getirilmiştir. Davaların işleyişi ve devam eden süreç konusunda kurumlardan bilgi alınmıştır. Soruşturmalarda izlenecek strateji ve Kanada'da yapılacak lobi çalışmaları avukatlarla tartışılmıştır.

Heyete Çelik İhracatçılar Birliği'nden Başkan Sn. Namık Ekinci, Başkan Yardımcıları Sn. Mustafa Çıkrıkçioğlu ve Sn. Serdar Koçtürk, Yönetim Kurulu Üyesi Sn. İbrahim Pektaş, Sektör Yöneticisi Sn. Aslı Altuğ ve Dış İlişkiler Yetkileri Sn. Ebru Dursun ve Sn. Devletşah Yayan katılmışlardır.

Ayrıca heyetin Ottawa'daki toplantılarının düzenlenmesinde yardımcı olan Toronto Ticaret Ataşesi Sn. Süleyman Canidemir ve Uzman Sn. Görkem Ahçı da söz konusu toplantılara katılım sağlamışlardır. Heyet dahilinde toplam 4 kurum, 3 avukat, 3 ithalatçı ve 1 lobi şirketi ile görüşmelerde bulunulmuştur. Bu görüşmelerde Kanada yerli pazarının sorunları ve işbirliği olanakları öğrenilmiş ve ilişki geliştirme adına adımlar atılmıştır.



2010 YILINDAN İTİBAREN TÜRKİYE ALEYHİNE AÇILAN DAVALAR

Yıllık Adet	No	ÜLKE	AÇILIŞ TARİHİ	YASSI	İNŞAAT ÇELİĞİ	OCTG BORU	BORU	FİLMAŞIN	KÖŞELİ ÇUBUK	BORU BAĞ. PARC.	KÖŞEBENT LEVHA ŞEKLİNDEKİ PROFİLLER	ÇİVİ	DAVA TÜRÜ	NOTLAR
3	1	Brezilya	27.08.2010	20.05.11					13.06.11				AD	%14 Damping
	2	Dominik	23.07.2010										AD	
	3	Mısır	13.10.2010	07.07.11									AD	
	4	AB	01.11.2011							29.01.13			AD	%2.9-%16.7 Damping
	5	AB	31.03.2012				14.02.13						AD	
4	6	Ürdün	04.04.2012		16.06.13			16.06.13					KÖ / Tek Dava	İlk Yıl = 80 Ürdün Dinarı (113 USD) İkinci Yıl = 70 Ü.D. (99 USD) Üçüncü Yıl (İlk 6 ay) = 60 Ü.D. (85 USD)
	7	Malezya	26.06.2012					19.02.13					AD	
	8	Mısır	23.09.2012		21.11.13								KÖ	
	9	Fas	21.01.2013	12.08.14									AD	%11 vergi
7	10	Kanada	21.04.2013				20.12.13						AD	%89 oranında vergi - 5 yıl boyunca
	11	Kolombiya	14.08.2013		01.04.14			01.04.14			01.04.14		KÖ / Üç Farklı Dava	
	12	ABD	02.10.2013		09.09.14			09.09.14					AD +TEV	İki üründe tek dava
	13	ABD	02.07.2013			22.08.14							AD +TEV	
	14	Tayland	30.01.2014	17.12.14									KÖ	24.12.14 - 06.06.15: %21.92; 07.06.15 - 06.06.16: %21.52; 07.06.16 - 06.06.17: %21.13
11	15	Endonezya	12.02.2014										KÖ	
	16	Avustralya	10.04.2014										AD	
	17	ABD	29.05.2014										AD +TEV	
	18	Fas	06.06.2014									11.07.14	KÖ	
	19	Kanada	13.06.2014										AD +TEV	TEV önlemlerini kapatıldı. AD %15.2 - %32.9
	20	Kanada	21.07.2014										AD +TEV	TEV önlemlerini kapatıldı.
	21	Malezya	18.08.2014										KÖ	
	22	Mısır	14.10.2014										KÖ	
	23	ABD	16.10.2014										AD +TEV	
	24	Avustralya	17.10.2014										AD	

Önlemler Kapatılan Davalar	10
Devam Eden Soruşturmalar	6
Vergi Uygulanmalar	7
Taraf Olunmayan Davalar *	3
<b>Toplam Ülkeler Sayısı:</b>	<b>13</b>

\* Davayı açan ülkelerin toplam ithalatındaki payımızın %3'ün altında kalması nedeniyle bu soruşturmalara taraf olunmamıştır.

# SEKTÖREL KOMİTE FAALİYETLERİ

## GİRDİ TEDARİK STRATEJİSİ KOMİTESİ FAALİYETLERİ

Girdi Tedarik Stratejisi kapsamında Çelik İhracatçıları Birliği'nin üstlenmiş olduğu görevler aşağıdadır.

1-Çelik üreticisi firmalarca, buldukları bölgelerde, yurt dışından hurda alımını yapacak bölgesel şirketler kurulmasını özendirecek mekanizmalar geliştirilecektir.

2-Hurda tedarikine dönük yurt dışı yatırımların fizibilite etüdü çıkarılacaktır.

3-Yurtiçi hurda üretim kapasitesi ve üretimi ile ilgili güncel veriler bölgeler/şehirler bazında üretilecek, hurda üretim ve tüketim projeksiyonları oluşturulacaktır.

4-Hurdaya alternatif kaynakların (sünger demir (DRI) ve sıcak briketlenmiş demirin (HBI) vb.) ülkemizde kullanılabilirliğine ilişkin fizibilite çalışması yapılacaktır.

5-Demir-çelik üretiminde kullanılan ana ferro-alyajların üretimine dönük fizibilite raporları hazırlanacaktır. Bu çerçevede hurda ve hammadde tedarik güvenliğinin sağlanması amacıyla AT Kearney firmasına Global Hurda Pazarı Raporu çalışması yaptırılmıştır. Ayrıca, konularla ilgili çelik üretici firmalar ile toplantılar yapılmıştır.

## GLOBAL HURDA PAZARI RAPORU

Çelik İhracatçıları Birliği tarafından 2013 yılında uluslararası bir yönetim ve danışmalık şirketi ile işbirliği içerisinde "Global Hurda Pazarı Değerlendirmesi" ile ilgili rapor çalışması başlatılmış olup rapor 2014 yılında tamamlanmıştır. Global Hurda Değerlendirme Raporu, sektörün en önemli hammaddesi hurdanın, önümüzdeki yıllarda bölgeler bazında arz-talep dengesinin ne yönde olacağı ve Türkiye ekonomisi ve sanayisi açısından hurda ithalatının sağladığı zarar ve faydaların tüm boyutları ile incelendiği bir çalışmadır.



## SEKTÖREL PROJELER

### URGE PROJELERİ

T.C Ekonomi Bakanlığı'nın 2010/8 sayılı Uluslararası Rekabetçiliğin Geliştirilmesinin Desteklenmesi (UR-GE) Tebliği kapsamında 2011 yılında başlanan ve 3 yıl boyunca devam eden Çelik İhracatçıları Birliği olarak yürütülen "Çelik Sektörünün Yurtdışı Pazarlarda İhracatının Artırılması Projesi" 2014 yılında sonlandırılmıştır. Proje kapsamında;

- 15-28 Ekim 2011 tarihinde Şili-Peru ve Kolombiya,
- 06-12 Mart 2012 tarihinde Pakistan ve Bangladeş,
- 01-06 Temmuz 2012 tarihinde Nijerya ve Gana,
- 16-22 Eylül 2012 Kenya ve Tanzanya,

ticaret heyetleri gerçekleştirilmiştir. Çelik İhracatçıları Birliği Pazar Araştırma ve Geliştirme Komitesi değerlendirme ve analizleri sonucunda belirlenen 9 hedef ülkeye yönelik gerçekleştirilen 5 sektörel ticaret heyeti ile; çelik sektöründe faaliyet gösteren ihracatçılarımızın ilgili ülkelere yönelik gerçekleştirdikleri ihracatın artırılması, firmalar arasında yeni iş bağlantılarının kurulması ve söz konusu ülkelerde Türk çelik sektörünün bilinirliğinin artırılması amaçlanmıştır. Gerçekleştirilen heyetler, üyelerimiz tarafından yapılan değerlendirme neticesinde; gerek katılım gerekse ilgili ülkelerde ticari ilişkilerimizin geliştirilmesi açısından son derece faydalı bulunmuştur.



Çelik İhracatçıları Birliği Türk çelik sektörünün ihracatının artırılmasına yönelik olarak gerçekleştirdiği sektörel ticaret heyetlerine paralel olarak bahse konu proje kapsamında ithalatçı ülkelerden alım heyeti organizasyonları düzenlemiştir. Bu organizasyonlar kapsamında ithalatçı ülkelerin ilgili kurumları ve işadamları ülkemize davet edilerek sektörün tanıtımı yapılmış, ithalatçı firmaların ilgilendikleri ürünlere ilişkin üretim tesislerini ziyaret ederek ürünlerimizi daha yakından tanımalarını sağlanarak üye firmalarımızla ikili iş görüşmeleri organize edilmiştir. Bu çerçevede Çelik İhracatçıları Birliği aşağıdaki alım heyeti faaliyetlerini gerçekleştirmiştir.

- 09-12 Nisan 2012 Mısır İthalatçılar Alım Heyeti
- 23-24 Nisan 2012 Mısır Medya Mensupları Heyeti
- 04-08 Haziran 2012 Mısır Mütahhitler Alım Heyeti
- 08-12 Ekim 2012 Pakistan Alım Heyeti
- 15-20 Nisan 2013 Malezya Alım Heyeti
- 11-15 Kasım 2013 Kenya Alım Heyeti
- 11-16 Şubat 2014 Kolombiya Alım Heyeti



Ayrıca proje kapsamında 2014 yılında, çelik sektörünün yurtiçi ve yurtdışındaki mevcut durumu hakkında bilgilerin oluşturulduğu, çelik sektörünün önümüzdeki 10 yıl içerisinde yurtiçi ve global piyasalarda ne gibi değişimler yaşayacağına dair öngörülerin ve 2023 yılı çelik sektörü ihracat hedeflerine hangi strateji ve eylem planları ile ulaşılabileceğinin belirlendiği "2023 Çelik İhracatı Yol Haritası" isimli danışmanlık hizmeti alınmıştır. 2014 yılı Mart ayında Ekonomi Bakanlığı yetkililerinin katıldığı bir toplantıda final sunumu gerçekleştirilmiştir. Tamamlanan danışmanlık faaliyeti sonucunda bir rapor çıktısı elde edilmiş olup bahse konu rapor çıktısı başta proje firmaları olmak üzere T.C Ekonomi Bakanlığı ve sektör temsilcileri ile paylaşılmıştır.



T.C Ekonomi Bakanlığı tarafından 16 Ekim 2014 tarihinde gerçekleştirilen 2.Uluslararası Rekabetçilik ve İşbirliği Konferansı'na Çelik İhracatçıları Birliği, başarılı uygulama örneği projeleri arasında gösterilmiş ve konuşmacı kuruluş olarak davet edilmiştir. Bakanlık yetkililerinin, çeşitli mesleki kurum kuruluş ve dernek temsilcilerinin, İhracatçı Birlikleri başkanlarının ve basın mensuplarının bulunduğu konferansta gerçekleştirilen proje faaliyetleri ÇİB Halkla İlişkiler Şefi Selmin Balata AKGÜL tarafından anlatılmıştır.

2014 yılında tamamlanan ilk Ur-Ge projesinin ardından 3 yıl sürecek 2. Ur-ge projesi tasarlanmıştır. T.C Ekonomi Bakanlığı tarafından olumlu değerlendirilen ve 07 Kasım 2014 tarihinde "Çelik İhracatının Geliştirilmesi" isimli proje 2010/8 sayılı Uluslararası Rekabetçiliğin Geliştirilmesinin Desteklenmesi Tebliği kapsamında başlamıştır. Proje kapsamında yer alan 68 üye firmaya, 24 Aralık 2014 tarihinde ortak bilgilendirme toplantısı düzenlenmiş proje firmalarına çeşitli sunumlar yapılarak proje detayları aktarılmıştır.

UR-GE projesinin ilk faaliyeti olan ihtiyaç analizi faaliyetine Aralık ayında başlanmış, faaliyetin ilk aşamasında firma ve çalışan yetkinliği değerlendirmesi yapılarak proje katılımcısı firmaların ve çalışanlarının yetkinlikleri, finansal kapasiteleri, mevcut pazarlardaki ihracat faaliyetleri incelenmiştir. Belirlenecek olan olgunluk seviyesi doğrultusunda güçlü ve zayıf yönleri analiz edilecek bu doğrultuda eğitim ve danışmanlık gereksinimleri ortaya konacaktır. Faaliyetin ikinci aşaması olan Sektörel Değerlendirme ve Hedef Pazar Analizi'nde ise yetkinlik, finansal kapasite ve ihracat faaliyetleri detaylı bir şekilde analiz edilmiş olan bu firmaların ihracat hacimlerinin artırılması amacı ile potansiyel ihracat pazarları belirlenerek bu pazarlara yönelik ticari pazarlama faaliyetleri ve alım heyetlerine yönelik bir takvim oluşturulacaktır. İhtiyaç analizi faaliyeti bitimi ve raporlamalarının ardından proje yol haritası doğrultusunda projenin diğer faaliyetlerine (Ticaret heyetleri, alım heyetleri, yurtdışı tanıtım faaliyetleri, eğitim ve danışmanlık faaliyetleri) 2015 yılı ikinci yarısında başlanacaktır.



## İNOVASYON, AR-GE, SERTİFİKASYON VE ÇEVRE MERKEZİ PROJELERİ

Türk çelik sektörünün üretim ve ihracatta sahip olduğu yüksek potansiyeli kullanabilmesi ve ihracat gelirini artırabilmesi için katma değerli ürün üretimine yönelmesi gerekmektedir. Katma değeri yüksek ürün üretimine geçebilmek için ise tüm sektörlerin olduğu gibi çelik sektörünün de yeni üretim teknolojilerine ve Ar-Ge'ye yatırım yapması en önemli çözüm yoludur. Bu çerçevede, Birliğimiz tarafından Ar-Ge, inovasyon, sertifikasyon, akredite test-analiz ve teknik eğitim gibi temel konularda faaliyet göstermek üzere 13.11.2012 tarihinde Matil Malzeme Test ve İnovasyon Laboratuvarları A.Ş. kurulmuştur.



### ● Çelik Test ve Araştırma Merkezi

MATİL A.Ş.'nin en önemli projesi, sektörel bir 'Test ve Araştırma Merkezi' geliştirmek olmuştur. Bu amaçla 'Çelik Test ve Araştırma Merkezi' ile ilgili sektörün beklentileri, hedefler, stratejik iş planı ve yurtdışı iyi uygulamalar konusunda tüm fizibilite ve hazırlık çalışmaları iki yıl boyunca MATİL tarafından yürütülmüştür. Hazırlanan proje için bir açmaz olan yatırım finansmanı, hibe desteği olarak İstanbul Kalkınma Ajansı'ndan uzun süren bir değerlendirme süreci sonunda sağlanmış ve nihai olarak Kalkınma Bakanlığı'ndan da gerekli onay alınmıştır. İstanbul Teknik Üniversitesi Maslak Kampüsünde fiziki kurulum çalışmaları 2015 yılı itibariyle başlayacak olup; iki yıllık bir süre sonunda uluslararası geçerliliği olan sektörel ilk ortak merkez faaliyete başlamış olacaktır.

MATİL A.Ş. tarafından 2014 yılı içinde yürütülen diğer faaliyetler ise başlıklar halinde kısaca verilmiştir.

### ● Çelik Teknoloji Seminerleri

Sektörde bugüne kadar dile getirilen ve fakat yapılamayan teknik konular üzerine 5 adet seminer organize edilmiş olup; sektörden büyük ilgi gösterilerek geniş katılım sağlanmıştır:

- Çelik Üretiminde Oksijen Kontrolü, Prof. Dr. Naci Sevinç, 19.12.2013
- Çelik Hurda Kalitesi ve Ekspertizi, Akredite Gözetim Firmaları Derneği, 26.02.2014
- Çelik Üretiminde Maliyet Kontrolü, Harsco Int., 20.03.2014
- Çelik Sektöründe Enerji, Çevre ve Bilgi Güvenliği Yönetimi ile İhracata Yönelik Gözetim ve Değerlendirme Uygulamaları, Burea Veritas, 03.06.2014.
- İş Sağlığı ve Güvenliği Yönetimi Alanında "Yeni İhtiyaçlar, Artan Risk, Kültür İnşası için Farklı Yöntemler, Artı Danışmanlık, 06.11.2014

### ● Teknik Eğitimler

ISO 27001:2013 Bilgi Güvenliği Yönetim Sistemi ve Yetkilendirilmiş Yükümlü Eğitimi, BTYön İskenderun, 15-16.09.2014

### • Web Portalı (www.matil.org)

Ar-Ge ve İnovasyon deneyimlerini ve/veya yeni proje önerilerini paylaşmak üzere tüm mühendisler, akademisyenler, öğrenciler, sektörde fiilen çalışanlar ve emekli olanlar ile benzeri sektör paydaşlarının görüş ve önerilerini internet ortamında dile getirebilecekleri bir portal hazırlanmıştır:

- Üyelik sistemi ile ve dereceli üyelik düzenlemesi sayesinde, sektörümüzdeki profesyonellerin özel iletişim kanalı.
- İkili ve çoklu iletişim ile özel ve süreli konularda anında iletişim platformu .
- Makaleler, haberler ve eğitim modülleri ile sektörümüzdeki bilgi ve deneyim paylaşımına katkı.

### • Üniversite ve Araştırma Kurumlarıyla İşbirliği

Çelik üreticilerinin bulunduğu bölgelerdeki Hatay Mustafa Kemal, Osmaniye Korkut Ata ve Çanakkale 18 Mart Üniversiteleriyle işbirliği protokolleri imzalanmıştır.

- Tübitak'dan (Marmara Araştırma Merkezi) işbirliği yapılacağına dair yazılı görüş alınmıştır.
- İngiltere Cares'tan işbirliği yapılacağına dair yazılı görüş alınmıştır.
- Almanya, Japonya, İtalya ve İspanya'daki muadil kuruluşlarla görüşülerek işbirliklerinin altyapısı oluşturulmuştur.

### • Üniversite Dersleri

Üniversite-sanayi işbirliğini geliştirecek yeni bir çalışmaya imza atılarak, lisans öğrencilerine çelik sektörünü tanıtmak amacıyla seminer programı başlatılmıştır.

- 1.Marmara Üniversitesi, Metalurji ve Malzeme Mühendisliği Bölümü, 12.05.2014
2. Gebze Yüksek Teknoloji Enstitüsü, Malzeme Bilimi ve Mühendisliği Bölümü, 22.10.2014

### • Tanıtım

- ANKİROS 2014 - 12. Uluslararası Demir-çelik ve Döküm Teknoloji, Makina ve Ürünleri İhtisas Fuarı, 11-13.09.2014
- Zwick/Roell 23. Uluslararası "testXpo" Fuarı, 13-16.10.2014





## EĞİTİMLER

Birliğimize bağlı Matil Malzeme Test ve Analiz Laboratuvarları A.Ş.'nin mesleki/teknik eğitim misyonu kapsamında; sektörümüzde faaliyet gösteren üretici/ihracatçı firmalarımızdan alınan talepler doğrultusunda ISO 27001:2013 Bilgilendirme Eğitimi (2 gün), 15-16 Eylül 2014 tarihlerinde İskenderun'da düzenlenmiştir. Eğitim kapsamında; aynı zamanda Gümrük ve Ticaret Bakanlığı'nın 2013 yılı itibariyle uygulamaya geçirdiği "Gümrük İşlemlerinin Kolaylaştırılması Yönetmeliği" süreci, genel prosedürleri ile aktarılmıştır. Eğitimden sonra katılımcılara, eğitim sertifikası düzenlenmiştir.



## SOSYAL SORUMLULUK FAALİYETLERİ

### SEKTÖRE YÖNELİK MESLEK LİSESİ YAPIM PROJELERİ

Çelik sektöründe faaliyet gösteren üretici/ihracatçı firmalarımızın üretim aşamalarında ihtiyaç duydukları yüksek donanımlı, kalifiye teknik elemanların yetiştirilmesi amacıyla Yönetim Kurulumuzun sanayinin gelişmiş olduğu illerde meslek liseleri yapılmasına yönelik aldığı karar çerçevesinde birliğimiz çalışmalarını sürdürmektedir.

#### • Sariseki Yazıcı DÇ ÇİB Anadolu ve Endüstri Meslek Lisesi

Söz konusu meslek liselerinden ilki İskenderun Sariseki mevkiinde, 24 derslikli bina, 3 bölümlü ana atölye binası, kapalı teneffüshane, 250 kişilik konferans salonu ve spor sahaları ile çevreci, enerji tasarrufu, dayanıklı, estetik, bölgenin sembolü olabilecek bir okul konseptinde tasarlanmıştır. Bölgede faaliyet gösteren Yazıcı Demir Çelik San. A.S. firması desteğiyle 10 milyon TL bütçe ile yapımı tamamlanan okul Millî Eğitim Müdürlüğü'ne teslim edilmiş olup, 2013-2014 eğitim-öğretim sezonunda hizmete girmiştir.



#### • Gebze A.Nuri Çolakoglu ÇİB Anadolu ve Endüstri Meslek Lisesi

Çelik sanayinin yoğun olarak bulunduğu bir başka bölge olan Gebze'de Muallimköy mevkiinde ikinci bir okulun proje başlangıcını yaptık. Bölgede faaliyet gösteren Çolakoğlu Grubu tarafından desteklenen proje, 12,3 milyon TL bedelle ihale edilmiştir. 2015 ilk yarısı içerisinde tamamlanması planlanan okul binası 24 derslik, 8 laboratuvar, kapalı spor salonu, kapalı teneffüshaneler, 3 ana bölümlü atölye alanı içermekte, daha önceki projelerimiz gibi estetik, tasarruflu ve çevreci bir yaklaşımla tasarlanmıştır. Ayrıca proje Türkiye Ulusal Mimarlık Ödülü ve Uluslararası Mies Van Der Roje yarışmalarına aday gösterilecektir.



#### • Lapseki İÇDAŞ ÇİB Anadolu ve Endüstri Meslek Lisesi

Meslek Liseleri projelerinin sonucusu olan okulumuz, 16 derslikli kompakt yapıya sahip kullanım fonksiyonelliği önde tutulan bir anlayışla tasarlanmıştır. Bölgede faaliyet gösteren İçdaş Çelik Enerji Tersane ve Ulaşım Sanayi A.Ş. tarafından desteklenen proje, 4,2 milyon TL bedelle ihale edilmiştir. Okul binası 16 derslik, 3 laboratuvar, 3 ana bölümlü atölye alanı içermektedir. Okulumuz kısa sürede tamamlanarak 2014 yılı sonu itibariyle Milli Eğitim Müdürlüğü'ne teslim edilmiştir.









# BASINDA ÇİB





## Çelik sektörüne 'Çelik Test ve Araştırma Merkezi'

İSİB tarafından kurulmuş olan Çelik Test ve Araştırma Merkezi, çelik sektörüne önemli bir katkı sağlıyor. Merkez, çelik sektörünün teknolojik gelişmelerini takip etmesi ve yeni teknolojilerin geliştirilmesini amaçlıyor. Merkez, çelik sektörünün teknolojik gelişmelerini takip etmesi ve yeni teknolojilerin geliştirilmesini amaçlıyor.



## Çelik sektörüne ABD'den iyi haber

ABD'den gelen iyi haberler, çelik sektörüne umut veriyor. ABD'den gelen iyi haberler, çelik sektörüne umut veriyor. ABD'den gelen iyi haberler, çelik sektörüne umut veriyor.

## Ekinci: Cari açık hurda ithalatıyla düşüyor

HURDA ithalatı yaparak cari açığı ortanmakla suçlanan çelik sektörünün temsilcilerinden savunma geldi. Çelik İhracatçıları Birliği Başkanı Namik İkinci, "Yerli hammaddeyle yetinseydik ihracatımız 7.5 milyar dolar azırdı" dedi. Sektör, kendine yönelik suçlamaların karşı danışmanlık şirketi A.T. Kearney ile 2012 verilerini baz alarak "Global Hurda Değerlendirme Raporu" hazırladı. Hurda yerine yarı mamul ithal etmeleri durumunda dış



ticaret açığının 3.3 milyar dolar artacağına iddia eden İkinci, hurda ithalatının 4.7 milyar dolarlık bölümüyle yapılan üretim sayesinde 0.6 milyar dolarlık ihracat yaptığımızı altını çizdi. İkinci, "En önemli girdimiz hurda. Yurtiçinde kaynakların yetersizliği nedeniyle ithalat yapmak zorundayız. Sektörümüz 35 bin kişiye istihdam sağlıyor. Dolaylı olarak bu sayı 335 bine kadar çıkıyor. İthalat kesilirse doğrudan istihdamımız 14 bine düşerdi" dedi.





### Kolombiya'dan Türk çelik sektörü lehine sonuç

Çelik ihracatçıları Birliği Başkanı Namık Ekinci, Kolombiya'da düzenlenen bir toplantıda...



ÇELİK  
Büyük çelik sektörü...  
Çelik ihracatçıları Birliği Başkanı Namık Ekinci...

### Çelik sektörü; eritilme sürecinde...

Çelik ihracatçıları Birliği Başkanı Namık Ekinci...

### Ekonomi Bakanı Sayın Nihat Zeybekci'nin başlığı 'demir çelik sektörü ile ilgili Ekonomi Bakanlığı olarak verebileceğimiz en üst düzeyde teyitler vermeye başlayacağız' açıklaması doğrultusunda;

## Çelik İhracatçıları Birliği Başkanı Namık Ekinci'nin değerlendirmesi...

Ekonomi Bakanı Sayın Nihat Zeybekci'nin başlığı 'demir çelik sektörü ile ilgili Ekonomi Bakanlığı olarak verebileceğimiz en üst düzeyde teyitler vermeye başlayacağız' açıklaması doğrultusunda;

### Türkiye dışarılarla a Colombia serse la OMC, per anozel al acero

Türkiye dışarılarla a Colombia serse la OMC, per anozel al acero

### Çelik ihracatçıları "hurdayı" konuşacak

Çelik ihracatçıları Birliği Başkanı Namık Ekinci...

### Çelik ihracatçıları, inşaatçılar ile buluştu

**İHRACATÇILARIN** inşaat sektörüyle olan ilişkisini güçlendirmek amacıyla düzenlenen toplantı, inşaatçıların çelik sektörüne olan ilgilerini artırmaya yönelik olarak gerçekleştirildi. Toplantıda, çelik sektörünün inşaat sektörüne sağladığı katkıları ve inşaat sektörünün çelik sektörüne olan ihtiyaçları konuşuldu. Toplantı, inşaatçıların çelik sektörüne olan ilgilerini artırmaya yönelik olarak gerçekleştirildi. Toplantıda, çelik sektörünün inşaat sektörüne sağladığı katkıları ve inşaat sektörünün çelik sektörüne olan ihtiyaçları konuşuldu.



### Çelik ihracatçılarına hurda semineri

**İHRACATÇILARIN** hurda çelik sektörüne olan ilgilerini artırmaya yönelik olarak düzenlenen seminer, inşaatçıların çelik sektörüne olan ilgilerini artırmaya yönelik olarak gerçekleştirildi. Toplantıda, çelik sektörünün inşaat sektörüne sağladığı katkıları ve inşaat sektörünün çelik sektörüne olan ihtiyaçları konuşuldu.



### Çin ve antidamping etkisi yerli demirciyi zora soktu

**DEMİR** sektöründe Çin ve antidamping etkisi yerli demirciyi zora soktu. Çin'in demir ihracatını artırmaya yönelik politikaları, yerli demir üreticilerini zorlamaktadır. Antidamping tedbirleri, yerli demir üreticilerini korumak için uygulanmaktadır. Yerli demir üreticileri, Çin'in demir ihracatını artırmaya yönelik politikalarıyla karşılaşmaktadır.



### Çelik Sektörünün Üniversitelerle İşbirliği Devam Ediyor Çelik İhracatçıları Birliği'nden 'çelik zihinler'e burs ve eğitim desteği

Çelik İhracatçıları Birliği, gençlik için düzenlenen 'Üniversite Seminerleri'ne bu yıl da devam ediyor.



**B**irlik, 'Çelik Zihinler' projesi kapsamında üniversitelerle işbirliğini sürdürüyor. Birlik, 'Çelik Zihinler' projesi kapsamında üniversitelerle işbirliğini sürdürüyor. Birlik, 'Çelik Zihinler' projesi kapsamında üniversitelerle işbirliğini sürdürüyor. Birlik, 'Çelik Zihinler' projesi kapsamında üniversitelerle işbirliğini sürdürüyor.

### Çelik fiyatları bir ayda %27 düştü, sektör endişeli

**ÇELİK** fiyatları bir ayda %27 düştü, sektör endişeli. Çelik fiyatlarındaki düşüş, sektörü endişelendiriyor. Çelik fiyatlarındaki düşüş, sektörü endişelendiriyor. Çelik fiyatlarındaki düşüş, sektörü endişelendiriyor. Çelik fiyatlarındaki düşüş, sektörü endişelendiriyor.







# 2015 YILI İŞ PROGRAMI



## 2015 YILI İŞ PROGRAMI

- Üyelerimizin ihtiyaçları doğrultusunda Uluslararası Rekabetçiliğin Geliştirilmesinin Desteklenmesi Tebliği (URGE) kapsamında küme faaliyetleri artırılarak geliştirilecektir,
- Araştırma ve analiz çalışmaları sonrasında belirlenecek hedef pazarlara yönelik Sektörel Ticaret Heyeti organizasyonları düzenlenecektir,
- Sektörel Ticaret Heyetleri düzenlenen ülkeler ile ticari ilişkilerin geliştirilmesi, diğer ülkelerden ise sektörün ve Türk çelik ürünlerinin tanıtımının yapılmasını sağlamak amacıyla Sektörel Alım Heyeti organizasyonları gerçekleştirilecektir,
- Turquality desteği kapsamına alınan Birliğimiz tarafından Kuzey Amerika başta olmak üzere hedef ülke ve bölgelerde Türk çelik sektörünün prestijini artırmak amacıyla kapsamlı tanıtım ve lobi çalışmaları yürütülecektir,
- Ülkemiz aleyhine açılan ticaret politikaları önlemlerine (anti-damping, telafi edici vergi ve korunma önlemi) karşı ilgili makamlarda ülkemizi ve sektörümüzü savunmak için çalışmalarda bulunulacak ve konu ile ilgili olarak bilgilendirme toplantıları/duyuruları düzenlenerek üye firmalarımızın farkındalıklarının artırılması sağlanacaktır,
- İthalatında düşük pay aldığımız ülkelerde; sürekli mal tedarikine imkan sağlayacak Türk Ticaret Merkezleri ve Lojistik Üsler kurmak amacıyla çalışmalar yürütülecektir,
- Sektörümüzün Arge, İnovasyon ve Sertifikasyon ihtiyaçlarına yönelik olarak İstanbul Kalkınma Ajansı, Türkiye İhracatçılar Meclisi, İstanbul Teknik Üniversitesi ve birliğimiz ortaklığında yürütülen Çelik Test Araştırma Projesinin faaliyete geçmesi için planlanmış olan faaliyetler gerçekleştirilecektir,
- Girdi Tedarik Stratejisi kapsamında demir-çelik sektörünün girdi ithalatının, dış ticaret açığı üzerindeki olumsuz etkilerinin asgariye indirilmesine yönelik çalışmalara devam edilecektir,
- 2023 yılı için hedeflenen 55 milyar dolarlık ihracatın gerçekleştirilmesi amacıyla, çelik sektörüne yönelik oluşturulan stratejinin hayata geçirilmesi için ilgili kuruluşlarla birlikte gerekli çalışmalar yürütülmeye devam edilecektir,
- Sektörel veri, bilgi ve haber sağlayan çeşitli ulusal ve uluslararası kurumlar ile işbirliği içinde olarak üye firmalarımıza süreli rapor ve bültenlerimizi düzenli biçimde servis etmek amacıyla bir araştırma merkezi kurulması amacıyla gerekli çalışmalar yapılacaktır,
- Kamuoyuna ve basına düzenli olarak sektöre ilişkin bilgi ve istatistik temin edilecektir,
- Yerel ve uluslararası konferanslarda Türk Çelik sektörünün tanıtımı için faaliyetler gerçekleştirilecektir,
- 2012 yılında Avrupa Birliği ve diğer fon sağlayan kuruluşların programları incelenerek Birliğimize uygun projeleri için hibe başvuruları yapılacaktır,
- Sektörle ilgili en büyük ve prestijli fuarlarda stand ile yer alarak sektörümüzün ve ihracatçı firmalarımızın tanıtımı sağlanacaktır,
- Üyelerimize yönelik sektöre özel teknik eğitimler ve seminerler düzenlenecektir,





# 2014 YILI

## İMMİB FAALİYETLERİ



## 2014 YILI İMMİB FAALİYETLERİ

### TEŞVİK ŞUBESİ FAALİYETLERİ

Genel Sekreterliğimiz Teşvik (DİİB) Şubelerine 2014 yılında Dahilde ve Hariçte İşleme İzin Belgeleri kapsamında toplam 1402 adet taahhüt kapatma başvurusu yapılmıştır.

2014 yılı içerisinde 1398 adet Dahilde ve Hariçte İşleme İzin Belgesinin taahhüt hesabı kapatılırken, teşvik şubelerinde toplam 870 adet açık belge bulunmaktadır. Bu belgelerin %90' ı incelenmiş ve ilgili firmalara dosyalar hakkında eksiklikler bildirilmiştir. Diğer dosyaların incelenme prosedürleri devam etmektedir.

Ayrıca, 2014 yılının Ağustos ayından itibaren 2 adet olan Teşvik Şubeleri sektörel bazda Elektrik, Kimya, Metaller ve Çelik Teşvik Şubeleri olarak 4' e ayrılmıştır. 2014 yılına ait tablo aşağıda yer almaktadır.



01.01.2014-31.12.2014	Gelen Dosya Sayısı	Çıkan Dosya Sayısı	Açık Dosya Sayısı
Teşvik Şubeleri ( Elektrik, Kimya, Metaller, Çelik )	1402	1398	870
<b>TOPLAM:</b>			
<b>GENEL TOPLAM:</b>	1402	1398	870

### TURQUALITY VE YURT DIŞI BİRİM DESTEKLERİ ŞUBESİ FAALİYETLERİ

Yurtdışında Birim, Marka ve Tanıtım Faaliyetlerinin Desteklenmesi Hakkında 2010/6 Sayılı Tebliğ kapsamında firmalarımızın yurt dışında açmış oldukları ofis, showroom, depo ve mağazaların kira giderleri ile tanıtım ve pazarlama giderleri ve yurt dışı marka tescili ve korunmasına ilişkin giderleri belli oran ve miktarlarda desteklenmektedir. Bu kapsamda, 2014 yılında 754 adet başvuru yapılmış olup, sonuçlandırılan 428 dosya kapsamında toplam 8.139.755,00 TL tutarındaki hak edişin firmalarımıza ödenebilmesi için T.C Merkez Bankasına ödeme talimatı verilmiştir.

2014 yılında Yurt Dışı Birim desteğinden en fazla yararlanan sektör % 47'lik pay ile Kimyevi Maddeler ve Mamulleri sektörü olmuştur. Kimyevi Maddeler ve Mamulleri sektörünü sırasıyla %18 ile Demir ve Demirdışı Metaller, %17,6 ile Değerli Maden ve Mücevherat, %12 ile Elektrik-Elektronik, %3 ile Madencilik Ürünleri sektörleri izlemiştir.

Yurt Dışı Birim Desteklerinden faydalanan firmaların en fazla faaliyette buldukları ilk 5 hedef ülke ise sırasıyla; Rusya Federasyonu, Ukrayna, Amerika Birleşik Devletleri, Almanya ve Kazakistan olmuştur.

Türk Ürünlerinin Yurtdışında Markalaşması, Türk Malı İmajının Yerleştirilmesi ve TURQUALITY®'nin Desteklenmesi Hakkında 2006/4 Sayılı Tebliğ kapsamında, İhracatçı Birlikleri, Üretici Dernekleri, Üretici Birliklerinin, sektörlerinin yurtdışında tanıtımı amacıyla gerçekleştirecekleri harcamalara ilişkin giderleri, Türkiye'de ticari ve/veya sınai faaliyette bulunan şirketlerin ürünlerinin markalaşması amacıyla gerçekleştirecekleri faaliyetlere ilişkin giderleri, Türk markalarının pazara giriş ve tutunmalarına yönelik gerçekleştireceği her türlü faaliyet ve organizasyonlara ilişkin giderleri ile olumlu Türk malı imajının oluşturulması ve yerleştirilmesi için yurt içinde ve yurt dışında gerçekleştirecekleri her türlü harcamaları belli oran ve miktarlarda desteklenmektedir. Halihazırda İMMİB üyesi 49 firmamızın toplam 57 adet markası (Türkiye genel toplamı 165) bu Tebliğ kapsamında desteklenmektedir. Marka/Turquality desteği kapsamında, 2014 yılında yaklaşık 11.417 adet başvuru yapılmış olup, sonuçlandırılan 10.132 dosya kapsamında toplam 62.084.635,75 TL tutarındaki hak edişin firmalarımıza ödenebilmesi için T.C Merkez Bankasına ödeme talimatı verilmiştir.

2014 yılında Turquality desteğinden, en fazla yararlanan sektör % 76'lık pay ile Elektrik-Elektronik sektörü olmuştur. Elektrik –Elektronik sektörünün sırasıyla %13 ile Kimyevi Maddeler ve Mamulleri ve %7 ile Demir ve Demirdışı Metaller sektörleri izlemiştir. Turquality Desteklerinden faydalanan firmaların en fazla faaliyette buldukları ilk 5 hedef ülke ise sırasıyla; Almanya, İspanya, Rusya, İngiltere ve Slovenya olmuştur.

"Tasarım Desteği Hakkında 2008/2 Sayılı Tebliğ kapsamında firmalarımızın yurt dışında açmış oldukları reyon /gondol/satış alanları kiraları, ofis, showroom, depo ve mağazaların kira giderleri ile tanıtım ve pazarlama giderleri ve yurt dışı marka tescili ve korunmasına ilişkin giderleri, istihdam ve danışmanlık giderleri belli oran ve miktarlarda desteklenmektedir. Bu kapsamda, 2014 yılında destek kapsamındaki 2 firmanın 8 adet başvuru dosyası incelenmiş olup, sonuçlandırılan 4 dosya kapsamında toplam 113.363,00 TL tutarındaki hak edişin firmalarımıza ödenebilmesi için T.C Merkez Bankasına ödeme talimatı verilmiştir."

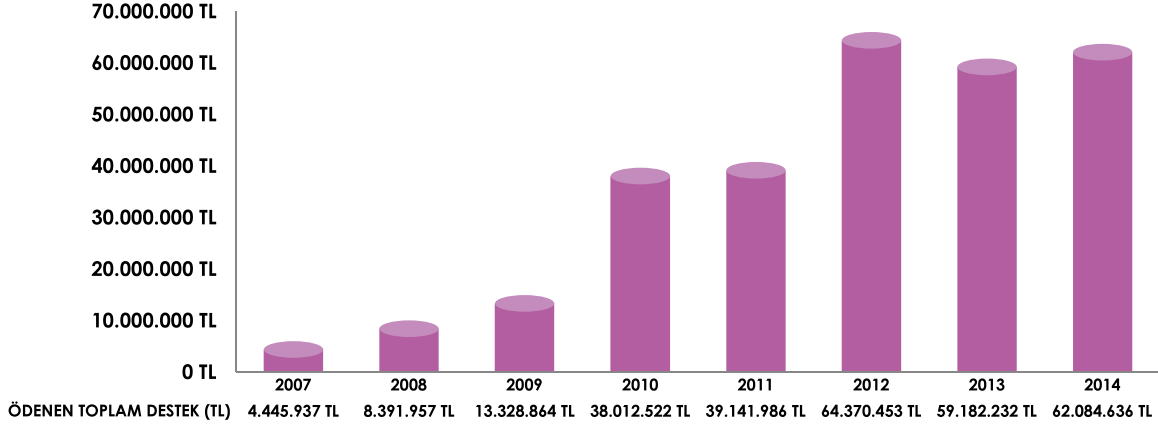
### Genel Değerlendirme:

2014 yılında Turquality, Yurtdışı Birim ve Tasarım desteklerinden toplamda yaklaşık 70 Milyon TL tutarındaki destek ödemesi İMMİB tarafından gerçekleştirilmiştir. Önceki yıllara kıyasla, 2014 yılında en yüksek sonuçlandırma sayısına ulaşıldığı görülmüştür. Ancak TURQUALITY desteğinde, 2014 yılında bir önceki yıldan %14 daha fazla başvuru yapılmıştır.

### İMMİB - DEVLET YARDIMLARI (MARKA, OFİS MAĞAZA VE TASARIM TEŞVİKLERİ)

	MARKA TURQUALITY TEŞVİĞİ	OFİS MAĞAZA TEŞVİĞİ	TASARIM	GENEL TOPLAM
<b>BAŞVURU SAYISI</b>	11.417	754	8	12.179
<b>BİRLİĞİMİZCE SONUÇLANDIRILAN BAŞVURU SAYISI</b>	10.132	428	4	10.564
<b>FİRMALARA ÖDENEN TOPLAM DESTEK TUTARLARI (TL)</b>	62.084.635,75 TL	8.139.755,00 TL	113.363,00 TL	70.337.753,75 TL
<b>FİRMALARA ÖDENEN TOPLAM DESTEK TUTARLARI (\$)</b>	32.372.485,64 \$	4.094.516,53 \$	35.434,51 \$	36.502.436,68 \$

## ÖDENEN TOPLAM DESTEK (TL)



### FUAR VE DİĞER DESTEKLER ŞUBESİ FAALİYETLERİ

Yurt Dışında Gerçekleştirilen Fuar Katılımlarının Desteklenmesi Hakkında 2009/5 Sayılı Tebliğ kapsamında, firmaların Bireysel veya Milli düzeyde katılım sağladıkları Yurtdışında düzenlenen fuarlarına ilişkin, ilgili mevzuatla belirlenmiş olan destek kapsamındaki fuar harcamaları desteklenmektedir. Bu kapsamda, 2014 yılında yaklaşık 3.400 adet başvuru dosyası incelenmiş olup, sonuçlandırılan 3015 dosya kapsamında toplam 44.427.831 TL tutarındaki hak edişin ödenebilmesi için T.C Merkez Bankasına ödeme talimatı verilmiştir.

2014 yılı için, Yurtdışı Bireysel Fuar Katılımı Desteğinden yararlandırılan katılımcıların üye oldukları Birliklere göre ödenen destek tutarı bazında şubemize yansıyan iş dağılımı sırasıyla %27,58 Kimya, %25,63 Elektrik, %22,92 Demir, %11,09 Mücevher, %7,48 Maden, %3,79 Çelik, %1,52 Diğer Birliklerin Üretici İmalatçı Organizasyonları olarak gerçekleşmiştir.

2014 yılı için, Yurtdışı Milli Fuar Katılımı Desteğinden yararlandırılan katılımcıların üye oldukları Birliklere göre ödenen destek tutarı bazında şubemize yansıyan iş dağılımı sırasıyla %47,42 İMMİB üyesi olmayan diğer Birlik üyeleri, %13,85 Elektrik, %12,10 Kimya, %11,37 Demir, %6,47 Milli Katılım Organizatör Teşviği, %5,60 Maden, %2,13 Çelik, %1,06 Mücevher olarak gerçekleşmiştir.

Yurtdışı Fuar Destekleri kapsamında en fazla teşvik alınan ilk 10 fuar ülkesi sırasıyla; Almanya, Rusya Federasyonu, Birleşik Arap Emirlikleri, İtalya, Çin, Amerika Birleşik Devletleri, Nijerya, Fransa, Suudi Arabistan ve Irak olmuştur.

Çevre Maliyetlerinin Desteklenmesi Hakkında 97/5 Sayılı Tebliğ ve bu Tebliğ yerine geçmek üzere 04.09.2014 tarihinde yürürlüğe giren Pazara Giriş Belgelerinin Desteklenmesi Hakkında 2014/8 Sayılı Karar kapsamında firmalarımız tarafından çevre, kalite ve insan sağlığına yönelik teknik mevzuata uyum sağlanmasına yönelik olarak akredite edilmiş kurum ve/veya kuruluşlardan alınan uluslararası belge ve sertifika alımlarına ilişkin giderler desteklenmektedir. Bu kapsamda, 2014 yılında 343 adet başvuru dosyası incelenmiş olup, sonuçlandırılan 314 dosya kapsamında toplam 2.929.109 TL tutarındaki hak edişin ödenebilmesi için T.C Merkez Bankasına ödeme talimatı verilmiştir.

2014 yılında Çevre Maliyetleri Desteğinden yararlandırılan firmaların üye oldukları Birliklere göre ödenen destek tutarı bazında şubemize yansıyan iş dağılımı sırasıyla %32,01 Demir, %31,69 Elektrik, %17,71 Çelik, %16,00 Kimya, %2,60 Maden olarak gerçekleşmiştir.

Uluslararası Nitelikteki Yurtiçi İhtisas Fuarlarının Desteklenmesi Hakkında 95/7 Sayılı Tebliğ kapsamında, Fuar organizasyonu şirketlerinin yurtiçinde düzenlenen uluslararası ihtisas fuarı organizasyon giderleri ilgili mevzuat çerçevesinde desteklenmektedir. Bu kapsamda, 2014 yılında İMMİB'e yapılmış 2 adet başvuru dosyasının incelenmesi ve sonuçlandırılması sonucunda toplam 39.914 TL tutarındaki hak edişin ödenebilmesi için T.C Merkez Bankasına ödeme talimatı verilmiştir. Bu Tebliğ yerine geçmek üzere 16.08.2014 tarihinde yürürlüğe giren "Sektörel Nitelikli Uluslararası Yurtiçi Fuarların Desteklenmesine İlişkin 2014/4 Sayılı Karar kapsamında yapılan 1 adet başvuru, söz konusu Karara İlişkin Uygulama Usul ve Esaslarının (başvuru için gerekli belgeler v.b.) henüz yayımlanmamış olması nedeniyle incelemesi yapılamamıştır.

### Genel Değerlendirme:

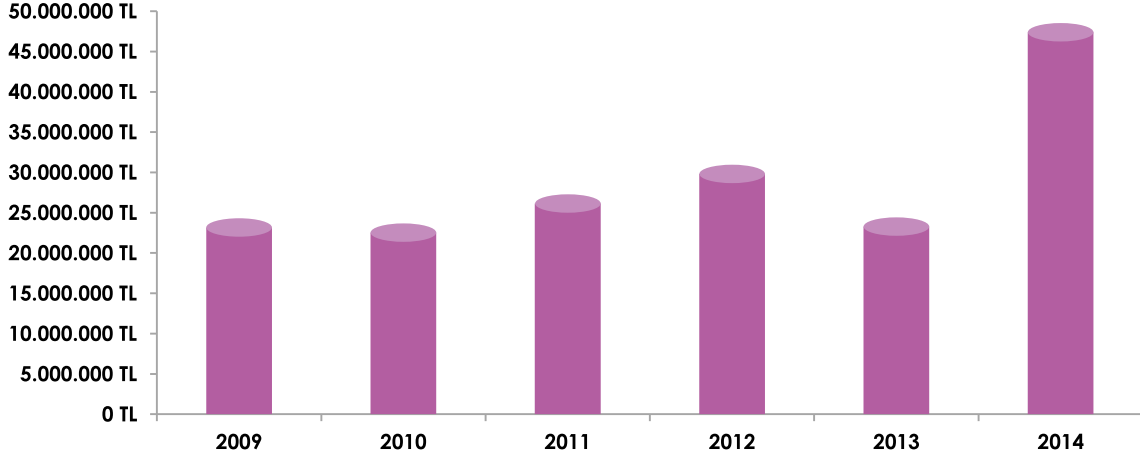
2014 yılında Yurtdışı Fuar Destekleri ile Çevre Maliyetleri Desteği kapsamındaki desteklerin yaklaşık 47 Milyon TL tutarındaki kısmı İMMİB tarafından gerçekleştirilmiştir. Önceki yıla kıyasla ödeme talimatı verilen hak ediş tutarı yaklaşık %35 oranında, sonuçlandırılan dosya sayısı da %20 oranında arttırılmıştır.

Dosya kapatılma süresi 2013 yılında ortalama 129 gün iken, 2014 yılında ortalama 57 gün olarak gerçekleşmiştir. En kısa dosya kapatılma süresi 5 gün olarak gerçekleşmiştir.

### İMMİB - DEVLET YARDIMLARI (YURTDIŞI BİREYSEL FUAR, YURTDIŞI MİLLİ KATILIM FUAR ve ÇEVRE MALİYETLERİ DESTEKLERİ)

	FUAR TEŞVİKLERİ		YURTDIŞI İHTİSAS FUARI ORGANİZATÖR TEŞVİĞİ	ÇEVRE MALİYETİ TEŞVİĞİ	GENEL TOPLAM
	BİREYSEL KATILIM	MİLLİ KATILIM			
<b>BAŞVURU SAYISI</b>	2290	1128	2	311	3731
<b>BİRLİĞİMİZCE 2014 YILI İÇERİSİNDE SONUÇLANDIRILAN BAŞVURU SAYISI (BORÇSUZLUK BELGESİ İBRAZ ETMEDİĞİ İÇİN MERKEZ BANKASINA HAKEDİŞİ BİLDİRİLMEYENLER DAHİL)</b>	3413			343	3756
<b>BİRLİĞİMİZCE SONUÇLANDIRILIP 2014 YILINDA MERKEZ BANKASINA HAKEDİŞİ BİLDİREN BAŞVURU SAYISI</b>	2164	851	2	314	3331
<b>FİRMALARA 2014'TE ÖDENEN TOPLAM DESTEK TUTARLARI (TL)</b>	31.843.768,00 TL	12.584.063,00 TL	39.914,00 TL	2.929.109,00 TL	47.396.854,00 TL
<b>FİRMALARA 2014'TE ÖDENEN TOPLAM DESTEK TUTARLARI (\$)</b>	15.163.699,05 \$	5.992.410,95 \$	19.006,67 \$	1.394.813,81 \$	22.569.930,48 \$

## ÖDENEN TOPLAM DESTEK (TL)



## İHRACAT UYGULAMA ŞUBESİ FAALİYETLERİ

### Onaylanan Beyanname Sayısı

2014 yılında İMMİB Genel Sekreterliği bünyesindeki altı İhracatçı Birliğinin;

İstanbul Kimyevi Maddeler ve Mamülleri İhracatçıları Birliği,  
İstanbul Demir ve Demirdışı Metaller İhracatçıları Birliği  
Elektrik-Elektronik ve Hizmet İhracatçıları Birliği,  
Çelik İhracatçıları Birliği  
İstanbul Maden İhracatçıları Birliği  
Mücevher İhracatçıları Birliği

temsil ettikleri sektörler itibarıyla işlem gören 853.077 adet gümrük beyannamesinin onay işlemi gerçekleşmiştir. Bu beyannamelerden 829.747 adeti (97,26%) e-birlik sistemi alt yapısıyla gerçekleştirilmiştir.

### Hariçte İşleme İzni

11 Mayıs 2007 tarih ve 26519 sayılı Resmî Gazete'de yayımlanan İhracat 2007/5 sayılı Hariçte İşleme Rejimi hükümleri kapsamında, 2014 yılında Genel Sekreterliğimizce firma taleplerine istinaden 25 adet Hariçte İşleme İzni verilmiş olup, verilen izinler karşılığında 136.002.873 USD değerinde malzeme gönderilecek ve karşılığında 141.186.890 USD değerinde işlenmiş malzeme getirilecektir.

### Dahilde İşleme İzin Belgesi Basımı

20 Aralık 2006 tarih ve 26382 sayılı Resmi Gazete'de yayımlanan İhracat 2006/12 sayılı Dahilde İşleme Rejimi Tebliği hükümleri kapsamında Ekonomi Bakanlığı'nca elektronik ortamda düzenlenen DİİB'nin basılmış nüsha taleplerinin İhracatçı Birlikleri Genel Sekreterlikleri'ne yapılacağı talimatlandırılmış olup, bu kapsamda 2014 yılında Genel Sekreterliğimiz bünyesinde yer alan Birliklerimize üye ihracatçı firma taleplerine istinaden 1.099 adet yeni DİİB basımı ve 721 adet revize sonrası basım işlemi gerçekleştirilmiştir.

Ayrıca 188 adet firma ilk kez DİİB almak için gerekli belgeleri ile Genel Sekreterliğimize müracaat etmiş olup, söz konusu firmaların üretim tesislerine gidilerek, üretimlerinin olup olmadığı yerinde tespit edilmiş ve belgeleri sisteme tanıtılmıştır.

### Nispi Aidat İadesi

3 Eylül 2009 tarih ve 27338 sayılı Resmi Gazete'de yayımlanan Türkiye İhracatçılar Meclisi ile İhracatçı Birliklerinin Kuruluş ve Görevleri Hakkında Yönetmelik'in 46/3 maddesine istinaden, Genel Sekreterliğimiz bünyesinde yer alan Birliklere üye firmalarımızın, gerçekleşmeyen ihracatları kapsamında 1.075 adet Gümrük Beyannamesine ilişkin nispi aidat iade başvurusu sonuçlandırılmıştır.

### Geri Gelen Eşya

Gümrük Müdürlükleri'nden alınan geri gelen eşya kapsamında 604 adet başvuru değerlendirilerek ilgili Gümrük Müdürlükleri'ne geri bilgilendirme yapılmıştır.

### Üyelik İşlemleri

Genel Sekreterliğimiz bünyesinde yer alan Birliklere 2014 yılı içerisinde 4.244 adet firmanın üyelik işlemleri gerçekleştirilmiş ve 31.12.2014 tarihi itibarıyla toplamda 22.917 adet üye sayısına ulaşılmıştır. 2014 yılında birlik bazında yapılan üye sayıları aşağıda verilmiştir:

İstanbul Kimyevi Maddeler ve Mamülleri İhracatçıları Birliği	1.029
İstanbul Demir ve Demirdışı Metaller İhracatçıları Birliği	1.335
Elektrik-Elektronik ve Hizmet İhracatçıları Birliği	1.271
Çelik İhracatçıları Birliği	114
İstanbul Maden İhracatçıları Birliği	303
Mücevher İhracatçıları Birliği	192

## Toplantılar

Çift Kullanımlı ve Hassas Maddelerin İhracatının Kontrolüne İlişkin Tebliğ kapsamında yapılan çalışmalar ile ilgili olarak;

- 15-26 Eylül 2014 tarihleri arasında Viyana'da düzenlenen Wassenaar Düzenlemesi (WA) Uzmanlar Grubu (EG),
- 21-22 Mayıs 2014 tarihleri arasında Viyana'da düzenlenen Wassenaar Düzenlemesi (WA) Genel Çalışma Grubu (GWG),
- 21-22 Ekim 2014 tarihleri arasında Viyana'da düzenlenen Wassenaar Düzenlemesi (WA) Genel Çalışma Grubu (GWG),
- 02-06 Haziran tarihlerinde, Paris'te Avusturya Grubu Kontrol Listeleri Genel Kurul 2014,
- 27-30 Kasım Lahey'de Kimyasal Silahları Yasaklama Örgütü'nün 2014 yılı 16. Ulusal Makamlar,

toplantılarına katılmış olup, toplantılarda diğer katılımcı ülkelerdeki ihracat kontrol uygulamaları ile ilgili bilgiler edinilmiş, bağlayıcı metinlerin ülkemiz açısından önemli kısımları değerlendirilmiştir.

## AB MEVZUATI UYUM ŞUBESİ FAALİYETLERİ

AB mevzuatları ile ulusal ve uluslararası mali destekleri takip etmek ve İMMİB Genel Sekreterliği ve bünyesinde yer alan İhracatçı Birlikler adına proje başvuruları yapılması amacıyla kurulmuştur.



AB Mevzuatı Uyum Şubesi'nde 2 Yüksek Kimya Mühendisi, 1 Yüksek Kimyager, 1 Kimya Mühendisi, 1 Çevre Mühendisi, 2 Uluslararası İlişkiler Uzmanı olmak üzere 7 kişi istihdam edilmektedir.

Şube faaliyetlerinin yerine getirilmesi amacı ile AB Mevzuatı takip ve Projeler olmak üzere iki ayrı birim bulunmakta olup, her iki birimin rutin faaliyetleri ve 2014 performansı tablolar halinde özetlenmektedir.

Mevzuat Birimi - rutin olarak yürütülen **faaliyetler**;

1. Takip edilen AB mevzuatları hakkında Avrupa Birliği'nde ve ülkemizdeki gelişmelerin izlenmesi, Bakanlıklar ve ilgili kuruluşlar nezdindeki eğitim ve toplantılara katılım sağlanarak üyelerimizin bilgilendirilmesi,
2. Genel Sekreterlik bünyesinde faaliyet gösteren Birlik üyesi firmalara, İhracatçı Birlikleri, Sanayi ve Ticaret Odaları ve Organize Sanayi Bölgesi üyesi firmalara, üniversitelere ilgili otoriteler ile işbirliği yapılarak seminerlerin düzenlenmesi,
3. Takip edilen mevzuatlarla ilgili Ajans sayfasında yer alan önemli bilgilerin üyelerimize, diğer ihracatçı Birlikleri'ne ve Sektörel Derneklere iletilmesi amacı ile resmî yazıların hazırlanması,
4. Avrupa Kimyasallar Ajansı Ulusal Yardım Masaları Ağı'nda (Help-net) Türkiye'nin temsil edilmesi ve REACH/CLP/Biyosidal mevzuatı konusunda yapılan faaliyetlerinin raporlanması,
5. Farkındalık artırıcı faaliyetler kapsamında broşür ve aylık bültenlerin hazırlanması,
6. Mevzuatlara yönelik hazırlanan web portallarının içeriklerinin güncellenmesi,
7. AB Mevzuatlarının ulusal mevzuata aktarılmasına yönelik Bakanlıklar tarafından yürütülen kapasite artırıcı projelere katılım,
8. Yönetmelikler hakkında Birlik adına görüşler oluşturmaya katkıda bulunmak ve Birlikler ve alt sektörlerin düzenlediği gelişim çalıştaylarına katılım,

## 2014 YILINDA AB MEVZUATI UYUM ŞUBESİ-MEVZUAT BİRİMİ FAALİYETLERİ

Endüstriyel Yardım Masası görevi kapsamında takip edilen AB mevzuatları	İlgili web sayfası	Etkinlik (seminer, çalıştay,v.b)	Bilgilendirme
REACH Tüzüğü	<a href="http://reach.immib.org.tr">http://reach.immib.org.tr</a>	24 seminer (158 katılımcı)	Güncel Duyuru/aylık-haftalık bülten
CLP Tüzüğü	<a href="http://clp.immib.org.tr">http://clp.immib.org.tr</a>	19 seminer ,(131 katılımcı)	Güncel Duyuru/aylık -haftalık bülten
Biyosidal Tüzüğü	<a href="http://biyosidal.immib.org.tr">http://biyosidal.immib.org.tr</a>	1 TAİEX Çalışma Ziyareti (3 katılımcı)	Güncel Duyuru/aylık-haftalık bülten
AB Mevzuatları (çevre Faslı)	İlgili web sayfası	Etkinlik	Bilgilendirme
AB Mevzuatları (çevre Faslı)	İlgili web sayfası	Etkinlik	Bilgilendirme
Kozmetik Tüzüğü	<a href="http://ab.immib.org.tr">http://ab.immib.org.tr</a>	1 TAİEX Çalışma Ziyareti (3 katılımcı)	güncel duyuru/ haftalık AB Bülteni
Stockholm Sözleşmesi	<a href="http://ab.immib.org.tr">http://ab.immib.org.tr</a>	Çevre ve Şehircilik Bakanlığı projelerine katılım	haftalık bülten
Yapı Malzemeleri Tüzüğü	<a href="http://ab.immib.org.tr">http://ab.immib.org.tr</a>	1 TAİEX Çalışmayı (69 katılımcı)	haftalık bülten
SEA Yönetmeliği	<a href="http://ab.immib.org.tr">http://ab.immib.org.tr</a>	1 Seminer (165 kişi)	haftalık bülten
Sera Gazı Emisyonu (ETS/MRV)	<a href="http://ab.immib.org.tr">http://ab.immib.org.tr</a>	Bakanlıktan ilgili sektörler için çalıştay talebi yapıldı, çalıştaylara katılım için sektör şubeleri bilgilendirildi.	haftalık bülten

SEVESO , Atık Yönetimi ve diğer çevre mevzuatları ile ilgili güncel bilgiler takip edilmekte ve haftalık AB Bülteninde gelişmeler paylaşılmakta olup, 2015 yılında bu konularda ayrıca bilgilendirme etkinlikleri düzenlenecektir.

### Proje Birimi tarafından rutin olarak yürütülen faaliyetler şunlardır;

- 1.Genel Sekreterlik ve hizmet verilen Birlikler adına gerek ulusal gerekse uluslararası hibe programları kapsamında proje başvurularında bulunulması,
- 2.Avrupa Birliğine ilişkin alanlarda, farklı kurum ve kuruluşlardan gelen duyuruların düzenli olarak takip edilmesi, ilgili seminer ve eğitim çalışmalarının üyelere duyurulması,
- 3.İMMİB personelinin alt yapısını güçlendirmek amacı ile ihtiyaç duyulan konularda AB eğitim programlarının duyurulması ve söz konusu programlara yapılacak başvurulara destek olunması,
- 4.Üyelerimizden gelecek talepler doğrultusunda proje önerisi hazırlama ve uygulama kapasitelerinin geliştirilmesi amacıyla mali yardımlar konusunda eğitim, seminer ve bilgi günlerinin düzenlenmesi,

## 2014 İSTANBUL KALKINMA AJANSI DESTEĞİYLE YÜRÜTÜLEN PROJELER

Başvurulan Birlik	Proje Adı	Amaç	Durum	Bütçe
MİB	Taşların Tılsımını Duymak	İşitme engellilere yönelik taş kesme eğitim ve üretim atölyesinin kurulumu	Tamamlandı	494,049.00
TET & İDDMİB & İKMİB	Hızlı Prototipleme Merkezi Kurulumu	Kullanıcı testlerine de imkan verecek hızlı prototipleme merkezinin kurulumu	Tamamlandı	504,057.50
İDDMİB & İKMİB	Endüstriyel Tasarımda Toplam Kalite ve İnovasyon	Sanayide markalama ve endüstriyel tasarım çalışmalarının teşvik edilmesi	Yürütülüyor	515,600.00
<b>Toplam</b>				<b>1,513,706.50 TL</b>



## 2014 YILI ULUSAL AJANS VE AB KOMİSYONU DESTEĞİYLE YÜRÜTÜLEN PROJELER

Başvurulan Birlik	Proje Adı	Amaç	Durum	Bütçe
İKMİB	Chemical Movetech	Kimya sektöründeki çalışanların üretim teknikleri/prosesleri hakkında bilgi ve beceri düzeylerini artırmak amacıyla mobil araçların geliştirilmesi	yürütülüyor	€ 259,268.00
İDDMİB	I-CIA of SMEs	KOBİ'lerin rekabetçiliğini desteklemeyi amaçlayan web tabanlı bir uzaktan eğitim (e-learning) modülü ile mobil platformun oluşturulması	2014 yılı ilk yarısında başlayacak	€ 274,574.00
İMMİB	Entrepreneurial Network of Growth Initiatives 4 New Entrepreneurs	Avrupa çapında bilgi ve deneyim paylaşımı yoluyla girişimcilik kapasite artırılması	2014 yılı ilk yarısında başlayacak	€ 554,000.00
<b>Toplam</b>				<b>€ 1,087,847.00</b>

## 2014 YILI ÇALIŞMA VE SOSYAL GÜVENLİK BAKANLIĞI'NA BAŞVURUSU YAPILAN/YÜRÜTÜLEN PROJELER

Başvurulan Birlik	Proje Adı	Amaç	Durum	Bütçe
MİB	Değerli Taşlarla Geleceği İşlemek	Kuyumculuk eğitimine yönelik müfredat hazırlanması ve eğitimcilerin eğitimi	Yürütülüyor	€ 250,000.00
İKMİB	Kimya Sektörünün Yoksullukla Mücadelesi	İstanbul'da yaşayan dezavantajlı yoksulların Kimya Sektöründeki istihdam edilebilirliklerinin artırılması	açıklanmadı	€ 280,000.00
TET	Dijital Yetkinlikle Öğrenmeyi Öğrenme	Yetişkinlerin Elektrik-elektronik sektörü özelinde Dijital Yetkinlik ve Öğrenmeyi Öğrenme becerilerinin geliştirilmesi yoluyla dezavantajlılıklarının giderilmesidir.	açıklanmadı	€ 221,000.00
İKMİB	Chemica-LLL	Kimya Sektörü özelinde farkındalık artırıcı faaliyetler, ağ oluşturma yoluyla çalışanların sürekli eğitiminin sağlanması ve mentorlük faaliyetlerinin geliştirilmesidir.	açıklanmadı	€ 222,000.00
İMMİB	İhracatçı Birliklerinde Eğitimci Havuzunun Oluşturulması	İhracatçı Birliklerinin hizmet verdiği konularda eğitimci havuzunun oluşturulması	açıklanmadı	€ 221,000.00
MİB	Üreten Engelli Büyüyen Türkiye	Engelli bireylerin ürettiği ürünlerin "Engelli Üretim Etiketli" (Made by Disable) yoluyla engelli istihdamının teşvik edilmesidir	açıklanmadı	€ 300,000.00
<b>Toplam</b>				<b>€ 1,494,000.00</b>

## KURUMSAL İLETİŞİM VE ORGANİZASYON ŞUBESİ

### Organizasyon Birimi

#### İhracat Yıldızları Ödül Töreni

Türkiye ekonomisini sırtlayan ve adeta ekonominin lokomotifine haline gelen ihracatçılar, ekonomiye yaptıkları katkının ödülünü 19 Şubat 2014 Çarşamba akşamı Swiss Otel Bosphorus'da düzenlenen törende aldılar. İMMİB (İstanbul Maden ve Metaller İhracatçı Birlikleri) tarafından bu yıl yedinci kez gerçekleştirilen İhracatın Yıldızları gecesinde, İMMİB çatısı altında bulunan 6 ihracatçı birliğine bağlı firmalardan 56 ürün kategorisinde 2013 yılında en yüksek ihracatı gerçekleştirenlere ödülleri verildi.

800'den fazla kişinin katıldığı bu anlamlı gecede; ihracat şampiyonu firmalarımız ödülleri T.C. Ekonomi Bakanı Nihat Zeybekci, TİM Başkanı Mehmet Büyükekşi ve İMMİB çatısı altında güçlerini birleştiren 6 birliğin başkanlarının elinden sahnede teslim aldılar.

#### İran Alım Heyeti

İhracatın artırılması çalışmaları kapsamında 23 Mayıs 2014 tarihinde İran'dan ülkemize bir alım heyeti organizasyonu düzenlenmiş olup, söz konusu organizasyonda 10 İranlı ve 33 Türk firma yetkilisinin birebir görüşmeleri sağlanmıştır.

#### BM Satınalma Semineri

Ekonomi Bakanlığı koordinasyonunda, Türkiye İhracatçılar Meclisi organizasyonu ve Birliğimiz işbirliği ile Birleşmiş Milletler (BM) kuruluşlarının mal ve hizmet satın alımlarında ülkemiz payının artırılabilmesini teminen ülkemiz firmalarının bilgilendirilmesini sağlamak üzere, BM Satın Alma Hizmetleri Birimi yetkilileri ile işbirliği içerisinde 16 -18 – 20 Haziran 2014 tarihlerinde sırasıyla İstanbul, Ankara ve Bursa şehirlerinde seminerler düzenlenmiştir.

Bu itibarla, 16 Haziran 2014 Pazartesi günü 10:00- 16:00 saatleri arasında 43 firmanın katılımıyla BM Satınalma Sistemi hakkında BM yetkililerince sunum yapılmış ve firmalarımızın sorularına yanıt aranmıştır. Ardından seminere katılan firmalarımızın, BM Satınalma sistemine kayıt işlemleri BM yetkilileri eşliğinde gerçekleştirilmiştir.

#### Türkiye- Portekiz Jetco II. Dönem Toplantısı, İş Forumu ve İkili İş Görüşmeleri

Ekonomi Bakanlığı koordinasyonunda, Türkiye İhracatçılar Meclisi organizasyonu ve Birliğimiz işbirliği ile Ekonomi Bakanımız Sn. Nihat Zeybekci ve Portekiz Başbakan Yardımcısı Sn. Paulo Portas'ın katılımlarıyla 24 Ekim 2014 tarihinde geniş katılımlı bir iş forumu düzenlenmiştir. İş forumunun ardından ise 18 Portekizli firmanın yer aldığı ikili iş görüşmeleri tertip edilmiştir.

#### İMMİB Personel Outdoor Eğitimi

İMMİB Personelinin iletişim, etkili takım çalışması, zaman yönetimi, liderlik gibi konularda etkinliğini arttırmaya yardımcı olmak, aynı zamanda personelin moral ve motivasyonunu arttırmak amacıyla düzenlenen İMMİB OUTDOOR Eğitimi 10-12 Ekim 2014 tarihinde Antalya'da gerçekleştirilmiştir. İki 2010 yılında yapılan ve bu sene 4. kez gerçekleştirilen söz konusu outdoor etkinliğine toplam 258 kişi katılım göstermiştir.

## Kurumsal İletişim Birimi Faaliyetleri

Kurumsal İletişim Birimi olarak, 01 Ocak 2014 tarihinden 31 Aralık 2014 tarihine kadar yaptığımız faaliyetlere baktığımız zaman toplamda 1319 adet yazı yazıldığı ortaya çıkmıştır.

Bu dönemde, aşağıdaki grafikte görüldüğü üzere, bu yazıların 443'ünü Yönetim kurullarına gönderilen talep ve yazılar, 363'ünü web sitemizde yayımlanan duyurular, 149 adedini üye firmalara yazılan ve firma görüşlerinin istendiği(KEK/STA/ vb...) yazılar, 150 adedini TİM'e yazılan görüş ve talep yazıları, 34 adedini Ekonomi Bakanlığı'na yazılan rapor ve yazılar ve 180 adedini de diğer olarak tanımladığımız DEİK, İTO, İSO, KOSGEB vb. gibi kurumlara yazılan yazılar oluşturmuştur.

Kurumsal İletişim Birimi'nin yaptığı faaliyetlerden birisi de Yönetim Kurulu Başkanları toplantılarına gündem belirlenmesi, toplantı hazırlıkları, toplantı raportörlüğü ve karar defterinin yazılmasıdır. Bu kapsamda 2014 yılı Ocak-Aralık döneminde 16 toplantı yapılmış ve karar defteri yazılmıştır. Ayrıca, üye firmalarımızın Uluslararası Veri Tabanı Sisteminden yararlanması faaliyeti de Birimimiz tarafından yürütülmektedir. 2014 yılında (28.08.2014-31.12.2014) 26 üye firmamız söz konusu Uluslararası Veri Tabanı Hizmetini kullanmıştır.

Diğer taraftan, 2014 yılında Yapı malzemelerine ilişkin Alım Heyetleri ve Fuarlar ve Ortak Fuarların Milli Katılım/İnfo Stand organizasyonları da Şubemizce gerçekleştirilmiştir.

### FUAR ORGANİZASYONLARI

Fuar Adı	Başlangıç Tarihi	Bitiş Tarihi	Konusu	Şehir	Ülke	Organizasyon Türü
<b>WETEX 2014</b>	14.04.2014	16.04.2014	Su, Enerji ve Çevre Teknolojileri	Dubai	B.A.E	Milli Katılım
<b>8. Erbil Building Fuarı</b>	14.05.2014	17.05.2014	Yapı Malzemeleri	Erbil	Irak	İnfo Stand
<b>Best 5 Cezayir</b>	20.11.2014	23.11.2014	Yapı Malzemeleri	Cezayir	Cezayir	İnfo Stand
<b>Bauma China 2014</b>	25.11.2014	28.11.2014	Yapı Malzemeleri	Şangay	Çin	İnfo Stand
<b>Construct Canada 2014</b>	3.12.2014	4.12.2014	Yapı Malzemeleri	Toronto	Kanada	İnfo Stand

### YAPI MALZEMELERİ ALIM HEYETİ ORGANİZASYONLARI

Alım Heyeti	Tarih	Ülke	Sektör
<b>Starlight Investments Ltd</b>	24 Mayıs 2014	Kanada	Yapı Malzemeleri
<b>St. Petersburg Alım Heyeti</b>	9-10 Haziran 2014	Rusya	Yapı Malzemeleri
<b>Kolombiya Alım Heyeti</b>	19-24 Eylül 2014	Kolombiya	Yapı Malzemeleri

## EĞİTİM FAALİYETLERİ

2014 yılında 109 adet eğitim faaliyeti düzenlenmiş ve bu eğitimlere tüm birliklerimizden 3344 kişi katılmıştır.

### İMMİB İSTATİSTİKLERİ 2014 OCAK - ARALIK

Katılan Kişi Sayısı (Gün Bazında )	Katılan Firma Sayısı	Verilen Eğitim Sayısı	Eğitim Verilen Gün Sayısı
2249	406	109	188

### BİRLİKLERE GÖRE İSTATİSTİKLER 2014 OCAK - ARALIK

Birlik Adı	Katılan Kişi Sayısı	Katılan Firma Sayısı	Katılınan Eğitim Sayısı	Katılınan Gün Sayısı	Katılım Oranları (Katılan Firma Sayısına Göre)	Katılım Oranları (Katılan Firma Sayısına Göre)
Çelik	171	24	54	97	5,57%	4,77%
Demir ve Demirdışı Metaller	747	120	105	181	24,32%	23,86%
Elektrik-Elektronik	870	131	103	177	28,32%	26,04%
Kimyevi Maddeler	898	171	107	185	29,23%	34,00%
Maden	339	46	84	146	11,04%	9,15%
Mücevher	47	11	18	31	1,53%	2,19%



## İNSAN KAYNAKLARI ŞUBESİ FAALİYETLERİ

2014 yılı sonu itibari ile Birliklerimiz personel sayısı 228 kişidir.

Genel Sekreterliğimize 2014 yılı içerisinde 258 kişi iş başvurusunda bulunmuş olup, bunlardan 17 kişi eleme sınavı sonucu işe başlatılmıştır.

Genel Sekreterliğimiz personelinde 2 kişi diğer Birliklere nakil olmuş, 11 kişi de istifa ederek görevinden ayrılmıştır. 4 kişi de diğer Birliklerden Birliğimize nakil gelmiştir.

Genel Sekreterliğimiz Uzman kadrosunda çalışan 11 kişinin bir üst kadroya atanması uygun görülmüş ve Şef kadrosunda görevlendirilmiştir.

Genel Sekreterliğimiz Şef kadrosunda çalışan 1 kişinin Şube Müdürü olarak atanması uygun görülmüş ve gerekli organizasyonel değişiklikler tamamlanmıştır.

2014 yılında İMMİB şubeleri için reorganizasyona gidilmiş ve Teşvik 1 ve Teşvik 2 şubeleri bölünerek 4 yeni şube haline dönüştürülmüştür. Bu kapsamda TİM ve Bakanlığa gerekli bildirimler yapılmış ve kadro tahsisi gerçekleştirilmiştir.

Uzman Yardımcısı kadrosunda çalışan 15 kişiye yönelik Uzman Yeterlik Sınavı gerçekleştirilmiş ve sınav sonucunda 15 kişi Uzman kadrosuna atanmıştır.



İnsan Kaynakları Yönetmeliğine göre; Birliklerimiz personellerinden evlenen 11 kişiye Evlilik Yardımı ve çocuğu olan 11 kişiye de Sosyal Yardım ödeme işlemleri gerçekleştirilmiştir. Toplamda 4 personelimize de ameliyat yardımı yapılmıştır.

2014 yılı içerisinde 21 personelimize bebek hediye paketi hazırlanmış olup şubemizde personele takdim edilmiştir.

2014 yılı yaz döneminde yine üniversite stajyerleri kabul edilmiş ve toplamda 24 öğrenci kurumumuzda staja tabi tutulmuş ve mesleki eğitim kapsamında staj ücretleri ödenmiştir.

2013-2014 Eğitim-Öğretim döneminde 90 öğrenci staja kabul edilmişti. 2014-2015 Eğitim-Öğretim döneminde ise Bahçelievler Ticaret Meslek Lisesi ve diğer meslek liselerinin son sınıf öğrencilerinden karşılanmak üzere 73 kişi stajyer öğrenci olarak çalışmaya devam etmektedir.

2014 yılı sonu itibari ile Toplam Personel Gideri 20.158.656,70 TL olup, bu tutarın 3.428.976,97 TL'si Personel SGK İşveren Payı olarak gerçekleştirilmiştir.

Yeni işe başlayan personelimize yönelik Oryantasyon Eğitimi adı altında şube ziyaretleri programı oluşturulmuştur.

Personelimize yönelik Grup Sağlık Sigortası kapsamında isteğe bağlı olarak 106 kişiye Demir Hayat A.Ş.'den Özel Sağlık Sigortası yapılmıştır.

2014 yılı içerisinde, Performans Yönetim ve Değerlendirme Sistemimizin objektif ve ölçülebilir bir temele dayandırılması için Başkanlar Kurulu kararıyla HAY Group Danışmanlık firması ile birlikte birtakım çalışmalar yürütülmüştür. Çalışan etkinliği anketiyle başladığımız çalışmalarda, seçilen örneklem şubeler ve yönetici temsilciler ile görev tanımı yazma ve KPI belirleme aşamasına gelmiş bulunmaktayız. Şu anda Liderlik Stilleri ve Organizasyonel İklim Envanterleri doldurulmaya başlanmış olup sonuçları beklenmektedir. Çalışmanın sonunda görev/pozisyon bazlı kilit performans göstergelerini (KPI) mevcut sistemimize veya kuracağımız

kendi yazılımımıza entegre ettiğimizde kurumsal performans sistemimizin daha iyi ve daha doğru bir ölçüm mekanizmasına kavuşacağı düşünülmektedir.

Bildiğiniz üzere, 2014 yılında alınan Başkanlar Kurulu kararıyla Fatih Üniversitesi Meslek Yüksekokulu ve Kurumumuz arasında sosyal sorumluluk bilinciyle Markalı Kariyer Eğitimi (MARKEM) adı altında bir eğitim programı düzenlenmiş olup staj aşaması henüz bitmiştir.

20.05.2014 tarih ve 4 sayılı YK Başkanları Toplantısında, MARKEM'in, 2014-2015 eğitim döneminde İktisadi ve İdari Bilimler öğrencilerine yönelik olarak gerçekleştirilmesi kararlaştırılmış olup, İİBF öğrencilerinin ders programı sona ermiş ve final sınavları yapılmış, notları verilmiştir. Final sınavında başarılı olan öğrenciler, eğitim döneminin ikinci yarıyılında stajyer olarak Kurumumuzda görevlendirileceklerdir.

### KADRO BİLGİLERİ (2014 YILI SONU)

PERSONEL UNVAN DAĞILIMI	2014 YILI SONU MEVCUT SAYI
GENEL SEKRETER	0
GENEL SEKRETER YRD.	3
ŞUBE MÜDÜRÜ	16
ŞEF	41
UZMAN	28
B.PROGRAMCISI	1
UZMAN YRD.	41
B.İŞLETMENİ	13
İDARİ MEMUR	61
ŞOFÖR	1
HİZMETLİ	2
Ö.HİZMET SÖZLEŞMELİ	6
B.HİZMET SÖZLEŞMELİ	4
Ö.HİZMET PROJE	0
B.HİZMET PROJE	12
	<b>229</b>

## İDARİ İŞLER VE SATIN ALMA ŞUBESİ FAALİYETLERİ

### Yazılım Çalışmaları

1. 2014 yılı başında, tüm satın alma işlemlerinin süreç yönetimi yazılımı üzerinden gerçekleştirilmesine yönelik olarak satın alınan Algorizma Sistemi çalışmalarına başlanmıştır. Sistemde satın alma modülü altında talep, teklif, komisyon kararı, sipariş, sözleşme, ödeme onay ve firma değerlendirme alt süreçleri oluşturulmuştur. 12 Mayıs 2014 tarihi itibarıyla sistemde talep formu bölümü devreye alınmış olup, tüm şubelere verilen eğitimlerin ardından kısa zamanda tüm taleplerin sistem üzerinden akışı sağlanmış, bu sayede hem sürecin bu adımıyla yaşanan aksaklıklar giderilmiş hem de yapılan tüm taleplerin standardizasyonu sağlanmıştır.

Talep formunun ardından test süreci tamamlanan ödeme onay formu bölümü de devreye alınmış olup, 01 Ocak 2015 tarihinden itibaren tüm ödeme onay formlarının sistem üzerinden onaylanması sağlanmıştır. Ödeme onay işleminin de elektronik ortama aktarılması ile yapılan ödemelerin ve faturaların mükerrerliğinin önüne geçilmiş, bunun yanında fiziki evrakın onay sürecinde kaybolma/tahrip olma riski ortadan kalkmıştır. Bunun yanında, Birlik genelinde fiziki evrak trafiği fark edilir şekilde azalmıştır.

Sistemin tüm bölümleri kullanıma açıldığında tüm sürecin büyük oranda sadeleşeceği ve daha sistemli, standart ve raporlanabilir niteliğe sahip olacağı öngörülmektedir.

2. Türkiye İhracatçılar Meclisi tarafından koordine edilen E-BİRLİK.NET programı yenileme projesi kapsamında IBM firması ile satın alma sürecinin tamamı ile ilgili mevcut durum ve ideal durum belirleme çalışmaları yapılmıştır. Satın alma modülü ile ilgili İTKİB ve İİB ile birlikte yürütülen çalışmalarda şubemiz ve Birliğimiz önderliğinde tamamlanmıştır.

### Bina Yenileme Projeleri

Birliklerimiz Başkanlar Kurulu'ndan alınan karar uyarınca Dış Ticaret Kompleksi'nde yeniden yapılanma çerçevesinde çeşitli altyapısal çalışmalar gerçekleştirilmiştir.

### İş Sağlığı ve Güvenliği

1. İş Sağlığı ve Güvenliği ile ilgili konularda Bina Yönetimine destek verilmiş olup, İş güvenliği eğitimlerinin düzenlenmesi ve organizasyonu ile tüm personelimizin söz konusu eğitimi almaları sağlanmıştır.

2. İSG Kurulu oluşturularak, periyodik toplantıların yapılması ve kurul kararları uyarınca gerekli işlerin yapılması, yaptırılması ve organizasyonu gerçekleştirilmiştir.

3. İş Sağlığı ve Güvenliği mevzuatı uyarınca tüm personelimizin İş Sağlığı eğitimi alması sağlanmıştır.

4. İş Güvenliği Kapsamında, A Blokta su sebillerinin bulunduğu katlarda Antislip (kaydırmaz zemin kapaması) uygulaması yaptırılmıştır.

## BİLGİ İŞLEM ŞUBESİ FAALİYETLERİ

2023 ihracat hedefimiz paralelinde, üyelerimize daha iyi hizmet vermek, İMMİB bünyesinde kullanılmakta olan Bilişim Sistemlerinin daha performanslı çalışması, günümüz en son bilişim teknolojilerinin şubelerimizce kullanılması amacıyla 2014 yılında Bilgi İşlem şubemiz tarafından aşağıdaki faaliyetler gerçekleştirilmiştir.

Mail sunucumuza paralel olarak Mail Store mail arşivleme yazılımı kurularak, 6 ay ve öncesi maillerin otomatik arşivlenmesi sağlandı. Mail sunucu üzerindeki aşırı yüklü database küçültülerek, daha performanslı çalışması sağlandı. Bünyemizde kullanılan Server, Bilgisayar, Laptop, PC, printer ve Network cihazları, firewallerin güncelleştirilmesi, bakım ve onarımları, yazılımların takibi ve yeni yazılımların kurulması, satınalma süreçlerindeki tüm fonksiyonları yerine getiren satınalma yazılımı, tamamı şubemizce geliştirilen İş Takip yazılımı, Web Sayfalarımızın yenilenmesi ve güncellenmesi, Ticaret Heyetleri web portalının yazılımı, Turkishconstruction, İKMİB, Reach, AB, Biyosidal ve CLP web sayfalarının yenilenmesi çalışmaları gerçekleştirildi. Detaylı log analizi yapmak amacıyla log analiz cihazı kurulumu ve konfigürasyonu yapıldı, Sistem güvenliğine ilişkin güvenlik yazılımları ve donanımları güncellendi, Bağımsız bir firma tarafından sistem güvenliğini test etmek amacıyla Sızma testi yaptırıldı. Herhangi bir sistem açığı tespit edilmedi. Kullanıcı tanımlamaları, elektronik imza kurulumları ve ihtiyaç duyulan yazılım, lisanslama, yedekleme, dosya erişim yetkileri, teknik satınalmalar yapıldı, teknik toplantılara, eğitim, fuar ve seminerlere katılım sağlandı.

Mobil Platformda, Bilgi İşlem Şubemizce, İMMİB mobil uygulama yazılımı geliştirildi, yönetim kurulu dosyalarının kağıtsız ortamda Pad cihazlarından elektronik ortamda takibi için altyapının tamamlanmasına devam edildi.

GTIP Konvert İşlemleri, Yönetim Kurulu Raporları, Yönetim Kurullarımız, Genel Sekreterliğimiz, Üyelerimiz, Şubelerimizce talep edilen İstatistik talepleri, Performans Güvenirlik belgeleri titizlikle hazırlandı. İhracatın yıldızları Ödül Töreni İstatistikleri, Web sayfası veri tabanları, sunumlar ve ihtiyaç duyulan her türlü istatistik raporlar hazırlandı.

E-Birlik.net Sisteminin iyileştirilmesi kapsamında, TİM tarafından koordine edilen toplantı ve çalışmalara katılım sağlandı. IBM firması ile E-Birlik.net yazılımının yenilenmesi amacıyla, sistem analiz çalışması yapılarak Teknik Şartname için analiz dokümanı oluşturuldu. Bu kapsamda, Teknik Proje Yönetimi, İş Zekası ve Raporlama, Üyelik ve uygulama, Evrak Akış komitelerinde çalışmalar yapıldı.

### 2015 Yılı Projeleri :

Serverlarımız ve veri tabanlarımızın yedekleme sisteminin yeni teknolojiye uygun hale getirilmesi için, yedekleme altyapısı kurulması için çalışmalar yapılacaktır.

E-Birlik.net Sistemi Revizyonu için; E-Birlik.net sisteminin tüm sorunlarının giderilmesi ve bütünlük bir altyapıya kavuşturulması amacıyla, yazılımın yeniden yazılması, şartname hazırlanması, sistemsel altyapı çalışmalarının yapılması işlemleri tamamlanmış olup. TİM tarafından yazılımcı firma ihalesi tamamlandıktan sonra, aktif olarak yazılımın detay analiz ve yenilenme çalışmaları yapılacaktır. Süreç analiz yazılımı kapsamında İMMİB bünyesinde kullanılan tüm formların, kağıtsız ortama aktarılması, elektronik imza altyapısı ile desteklenerek süreçlerin optimize edilmesi ve Bütçe sisteminin Satınalma sistemine entegrasyonu sağlanacaktır.

Buyfromturkey.org sitesi revize edilerek mobil altyapıya uygun hale getirilecek mobil yazılımlar yapılacak. İMMİB – Sosyal medya siteleri efektif hale getirilip, mobil uygulamalar geliştirilmesine ve bu uygulama sayılarının artırılarak daha fazla hizmet yapılması sağlanacak. CRM yazılımı kurularak üyeler ile iletişim altyapısı daha efektif hale getirilecek.







# MALİ TABLOLAR VE DENETİM KURULU RAPORU

## Sayın Üyelerimiz,

Çelik İhracatçıları Birliği'nin 31.12.2014 tarihli bilançosunda, aktifte yer alan Hazır Değerler hesabında görülen 8.418.963,13 TL tutarı banka ve kasada bulunan nakit mevcudun toplamını, Diğer Alacaklar hesabında görülen 797.038,71 TL ise bünye içi ve bünye dışı birliklerden alacaklar ile diğer alacakların toplamını göstermektedir. Gelecek Aylara Ait Giderler ve Gelir Tahakkukları hesabında görülen 88.328,23 TL tutarı ise 31.12.2014 itibariyle tahakkuk etmiş banka vadeli mevduat faiz gelirleri toplamını, Duran Varlıklar hesabında görülen 2.064.505,00 TL ise iştirakler ve bağlı ortaklıklar için sermaye katılım tutarı bakiyesini göstermektedir.

Bilançonun pasifinde Ticari Borçlar hesabında görülen 74.321,48 TL satıcı firmalara borçları, Diğer Borçlar hesabında görülen 5.133,69 TL bünye dışı birliklere ve diğer borçların toplamını göstermektedir. Borç ve Gider Karşılıkları hesabında görülen 1.757.891,50 TL'nin 1.744.461,87 TL'si 2014 yılı gelirleri üzerinden ayrılan ve 2015 yılında ödenecek TİM Katılım Payı, İhracatçı Birlikleri Müşterek Hesabı Katılım Payı, Döner Sermaye Katılım Payı ve DEİK Katkı Payı olmak üzere yasal katılım karşılıklarının, 13.429,63 TL ise diğer gider karşılıklarının toplamıdır. Uzun Vadeli Yabancı Kaynaklar hesabında görülen 1.046.998,16 TL ise 2014 yılı sonu itibariyle ayrılmış olan personel kıdem tazminatı karşılık tutarını, Bilançomuzun Öz Kaynaklar hesabında görülen 8.484.490,24 TL yedek akçe tutarının 7.638.599,26 TL'si geçmiş yıllar yedek akçe tutarını, 845.890,98 TL ise 2014 yılı gelir fazlasından yedek akçeye aktarılan tutarı göstermektedir.

Birliğimizin 2014 yılı Ocak-Aralık dönemini kapsayan Gelir Tablosunda görülen gelir kalemlerinden 9.501.370,42 TL nisbi aidat geliri, üyelik gelirleri ve diğer gelirlerden, 954.496,37 TL tutarı da faiz ve diğer gelirlerden oluşmaktadır. Giderler içinde yer alan 7.845.761,46 TL tutarı personel giderleri, faaliyet giderleri ile cari yıl içinde ödenmiş yasal katılım giderlerinin toplamını, 19.752,48 TL ise diğer giderlerin toplamını göstermektedir. Dönem gelir fazlası tutarı 2.590.352,85 TL'dir. Dönem gelir fazlasının 1.744.461,87 TL'si 2014 yılı gelirleri üzerinden hesaplanan ve 2015 yılında ödenecek yasal katılım karşılığı ayrılmıştır. Dönem net gelir fazlası olan 845.890,98 TL'de 31.12.2014 tarihi itibariyle birliğimizin Yedek Akçe Fonuna aktarılmıştır.

Birliğimizin, 2014 yılı Bilançosu ve Gelir Tablosu ile 2014 yılı Bütçesini ilişikte incelemelerinize arz ederken, 2015 yılı Bütçemizin gelir ve gider toplamalarının 10.740.000 TL ve denk olarak tasdik edilmesini,

**Onaylarınıza sunarız.**

**ÇELİK İHRACATÇILARI BİRLİĞİ  
YÖNETİM KURULU**

ÇELİK İHRACATÇILARI BİRLİĞİ 31.12.2014 TARİHLİ BİLANÇO (TL)

A K T İ F (VARLIKLAR)	ÖNCEKİ DÖNEM		C A R İ D Ö N E M		P A S İ F (KAYNAKLAR)	ÖNCEKİ DÖNEM		C A R İ D Ö N E M	
	31.12.2013	31.12.2014	31.12.2013	31.12.2014		31.12.2013	31.12.2014		
<b>I. DÖNEN VARLIKLAR</b>	<b>13.013.885,95</b>	<b>9.304.330,07</b>	<b>I. KISA VADELİ YABANCI KAYNAKLAR</b>	<b>1.522.498,70</b>	<b>1.837.346,67</b>				
<b>A. Hazır Değerler</b>	<b>11.926.928,55</b>	<b>8.418.963,13</b>	<b>A. Ticari Borçlar</b>	<b>370.219,55</b>	<b>74.321,48</b>				
1. Kasa	76,98	6,14	1. Satıcılar	370.219,55	74.321,48				
2. Alınan Çekler	-	-	<b>B. Diğer Borçlar</b>	<b>11.471,37</b>	<b>5.133,69</b>				
3. Bankalar	11.926.851,57	8.418.956,99	1. Personele Borçlar	7.132,75	-				
4. Diğer Hazır Değerler	-	-	2. Diğer Çeşitli Borçlar	4.338,62	5.133,69				
<b>B. Ticari Alacaklar</b>	<b>-</b>	<b>0,00</b>	<b>C Alınan Avanslar</b>	<b>-</b>	<b>0,00</b>				
1. Müşteriler	-	-	1. Alınan Diğer Avanslar	-	-				
2. Alacak Senetleri	-	-	<b>D. Ödenecek Vergi ve Diğer Yükümlülükler</b>	<b>-</b>	<b>0,00</b>				
3. Verilen Depozito ve Teminatlar	-	-	1. Ödenecek Vergi ve Fonlar	-	-				
<b>C. Diğer Alacaklar</b>	<b>1.068.997,87</b>	<b>797.038,71</b>	2. Ödenecek Sosyal Güvenlik Kesintileri	-	-				
1. İştiraklerden Alacaklar	-	7.639,29	3. Ödenecek Diğer Yükümlülükler	-	-				
2. Bağlı Ortaklıklardan Alacaklar	-	-	<b>E. Borç ve Gider Karşılıkları</b>	<b>1.140.807,78</b>	<b>1.757.891,50</b>				
3. Personelden Alacaklar	-	-	1. Yasal Katılım Payı Karşılıkları	1.140.807,78	1.744.461,87				
4. Diğer Çeşitli Alacaklar	1.068.997,87	789.399,42	- DEİK Katılım Payı	-	52.180,57				
<b>Gelecek Aylara Ait Giderler ve Gelir Tahakkukları</b>	<b>17.959,53</b>	<b>88.328,23</b>	- Müşterek Hesap Katılım Payı	560.967,98	834.889,14				
1. Gelecek Aylara Ait Giderler	5.407,48	-	- TİM Katılım Payı	560.967,99	834.889,14				
2. Gelir Tahakkukları	12.552,05	88.328,23	- Döner Sermaye Katılım Payı	18.871,81	22.503,02				
<b>E. Diğer Dönen Varlıklar</b>	<b>-</b>	<b>-</b>	- TSE Katılım Payı	-	-				
1. İş Avansları	-	-	2. Kıdem Tazminatı Karşılığı	-	-				
<b>II. DURAN VARLIKLAR</b>	<b>1.064.505,00</b>	<b>2.064.505,00</b>	3. Diğer Borç ve Gider Karşılıkları	-	13.429,63				
<b>A. Ticari Alacaklar</b>	<b>-</b>	<b>-</b>	<b>II. UZUN VADELİ YABANCI KAYNAKLAR</b>	<b>761.022,10</b>	<b>1.046.998,16</b>				
1. Verilen Depozito ve Teminatlar	-	-	<b>A. Borç ve Gider Karşılıkları</b>	<b>761.022,10</b>	<b>1.046.998,16</b>				
<b>B. Mali Duran Varlıklar</b>	<b>1.064.505,00</b>	<b>2.064.505,00</b>	1. Kıdem Tazminatı Karşılığı	761.022,10	1.046.998,16				
1. İştirakler	345.396,53	345.396,53	<b>B. Gelecek Yıllara Ait Gelirler ve Gider Tahakkukları</b>	<b>-</b>	<b>0,00</b>				
2. İştirakler Gider Karşılığı(-)	-255.891,53	-255.891,53	1. Gelecek Yıllara Ait Gelirler	-	-				
3. Bağlı Ortaklıklar	1.000.000,00	2.000.000,00	<b>C. Diğer Uzun Vadeli Yabancı Kaynaklar</b>	<b>-</b>	<b>0,00</b>				
4. Bağlı Ortaklıklar Sermaye Taahhütleri (-)	-	-	1. Diğer Uzun Vadeli Yabancı Kaynaklar	-	-				
5. Bağlı Ortaklıklar Gider Karşılığı (-)	-25.000,00	-25.000,00	<b>III. ÖZ KAYNAKLAR</b>	<b>11.794.870,15</b>	<b>8.484.490,24</b>				
<b>C Maddi Duran Varlıklar</b>	<b>0,00</b>	<b>0,00</b>	<b>A. Gelir Fazlası Yedekleri</b>	<b>11.794.870,15</b>	<b>8.484.490,24</b>				
1. Yer Altı ve Yer Üstü Düzenleri	-	-	1. Statü Yedekleri	11.794.870,15	8.484.490,24				
2. Binalar	-	-	- Geçmiş Yıl Yedekleri	11.794.870,15	7.638.599,26				
3. Taşınlar	-	-	- Cari Yıl Gelir Fazlası	-	845.890,98				
4. Demirbaşlar	781.525,84	345.988,30	2. Özel Fonlar	-	-				
5. Birikmiş Amortismanlar(-)	-781.525,84	-345.988,30	<b>III. ÖZ KAYNAKLAR</b>	<b>11.794.870,15</b>	<b>8.484.490,24</b>				
6. Yapılmakta Olan Yatırımlar	-	-	<b>A. Gelir Fazlası Yedekleri</b>	<b>11.794.870,15</b>	<b>8.484.490,24</b>				
<b>D. Maddi Olmayan Duran Varlıklar</b>	<b>0,00</b>	<b>0,00</b>	1. Statü Yedekleri	11.794.870,15	8.484.490,24				
1. Haklar	-	-	- Geçmiş Yıl Yedekleri	11.794.870,15	7.638.599,26				
2. Özel Maliyetler	25.240,14	25.240,14	- Cari Yıl Gelir Fazlası	-	845.890,98				
3. Birikmiş Amortismanlar(-)	-25.240,14	-25.240,14	2. Özel Fonlar	-	-				
<b>E. Gelecek Yıllara Ait Giderler ve Gelir Tahakkukları</b>	<b>0,00</b>	<b>0,00</b>	<b>III. ÖZ KAYNAKLAR</b>	<b>11.794.870,15</b>	<b>8.484.490,24</b>				
1. Gelecek Yıllara Ait Giderler	-	-	<b>A. Gelir Fazlası Yedekleri</b>	<b>11.794.870,15</b>	<b>8.484.490,24</b>				
<b>AKTİF (VARLIKLAR) TOPLAMI</b>	<b>14.078.390,95</b>	<b>11.368.835,07</b>	<b>PASİF (KAYNAKLAR) TOPLAMI</b>	<b>14.078.390,95</b>	<b>11.368.835,07</b>				

**ÇELİK İHRACATÇILARI BİRLİĞİ 01.01.2014-31.12.2014 DÖNEMİNE AİT AYRINTILI GELİR TABLOSU (TL)**

	ÖNCEKİ DÖNEM 31.12.2013	CARİ DÖNEM 31.12.2014
<b>A-GELİRLER</b>	<b>8.315.247,97</b>	<b>9.501.370,42</b>
1-Nisbi Aidat Gelirleri	8.120.513,35	9.332.440,89
2-Üyelik Gelirleri	83.687,80	93.296,10
3-Diğer Gelirler	111.046,82	75.633,43
<b>B-FAALİYET GİDERLERİ (-)</b>	<b>8.340.014,09</b>	<b>7.845.761,46</b>
1-Personel Giderleri (-)	4.110.818,34	3.274.019,28
2-Genel Faaliyet Giderleri (-)	4.040.186,35	3.961.610,73
3-Yasal Katılım Giderleri (-)	189.009,40	610.131,45
<b>C-DİĞER FAALİYETLERDEN OLAĞAN GELİR VE KARLAR</b>	<b>1.173.254,56</b>	<b>954.496,37</b>
1-Faiz Gelirleri	1.146.564,68	927.959,15
2-Kambiyo Gelirleri	21.089,88	20.591,27
3-Diğer Olağan Gelir ve Karlar	5.600,00	5.945,95
<b>D-DİĞER FAALİYETLERDEN OLAĞAN GİDER VE ZARARLAR(-)</b>	<b>7.680,66</b>	<b>19.752,48</b>
1-Karşılık Giderleri (-)	0,00	0,00
2-Kambiyo Giderleri (-)	7.680,66	19.752,48
3-Diğer olağan Gider ve Zararlar (-)	0,00	0,00
<b>DÖNEM GELİR/GİDER FAZLASI</b>	<b>1.140.807,78</b>	<b>2.590.352,85</b>
<b>E- DÖNEM YASAL KATILIM KARŞILIKLARI (-)</b>	<b>1.140.807,78</b>	<b>1.744.461,87</b>
<b>DÖNEM NET GELİR/GİDER FAZLASI</b>	<b>0,00</b>	<b>845.890,98</b>



## 2014 YILI OCAK-ARALIK HESAP DÖNEMİNE AİT DENETİM KURULU RAPORU ÇELİK İHRACATÇILARI BİRLİĞİ GENEL KURULU'NA

Çelik İhracatçıları Birliği'nin 2014 yılı Ocak-Aralık dönemine ilişkin hesap, işlem ve faaliyetleri 5910 sayılı "Türkiye İhracatçıları Meclisi ile İhracatçı Birliklerinin Kuruluş ve Görevleri Hakkında Kanun", "Türkiye İhracatçıları Meclisi ile İhracatçı Birliklerinin Kuruluş ve Görevleri Hakkında Yönetmelik" ve "Türkiye İhracatçıları Meclisi ile İhracatçı Birliklerinin Denetim Usul ve Esaslarına İlişkin Yönerge" hükümleri, ayrıca bu kapsamda Türkiye İhracatçıları Meclisi tarafından yayımlanan "Muhasebe Usul ve Esasları" ile Ekonomi Bakanlığı'nın talimatları ve yürürlükteki diğer mevzuat hükümleri çerçevesinde tarafımızdan denetlenmiştir.

Yönetim Kurulu'nca sunulan 2014 yılı faaliyet dönemine ilişkin Bilanço ve Gelir tabloları, hesap ve defter kayıtları ile ilgili belgelere uygun bulunduğundan, tasdiki ile Yönetim Kurulu'nun ibrasını onaylarınıza saygı ile arz ve teklif ederiz.

### Denetim Kurulu Üyesi

Yametaş Yassı Metal  
Mam.San.ve Tic. A.Ş.  
Mehmet Ali FİNCAN

### Denetim Kurulu Üyesi

EE Batı İç ve Dış Tic. Ltd. Şti.  
Mehmet Emre EYÜBOĞLU

### Denetim Kurulu Üyesi

Stemcor Dış Tic. A.Ş.  
Okan BAHŞİŞ

## ÇELİK İHRACATÇILARI BİRLİĞİ 2015 YILI BÜTÇESİ (TL)

BÜTÇE FASILLARI	TUTAR
NİSİBİ AİDAT	9.700.000,00
HİZMET KARŞILIĞI GELİRLER	60.000,00
FUAR VE ORGANİZASYON GELİRLERİ	-
DİĞER ÇEŞİTLİ GELİRLER	15.000,00
GİRİŞ AİDATI	26.000,00
YILLIK AİDAT	80.000,00
FAİZ VE KUR GELİRLERİ	850.000,00
OLAĞAN GELİRLER	9.000,00
<b>TOPLAM GELİRLER</b>	<b>10.740.000,00</b>
<b>PERSONEL GİDERLERİ</b>	<b>3.630.000,00</b>
BRÜT ÜCRETLER	1.750.000,00
ÜCRETE BAĞLI DİĞER ÖDEMELER	1.100.000,00
KANUN VE STATÜYE BAĞLI ÖDEMELER	515.000,00
SOSYAL YARDIMLAR	200.000,00
DİĞER PERSONEL GİDERLERİ	65.000,00
<b>FAALİYET GİDERLERİ</b>	<b>5.086.000,00</b>
YURTIÇI YOLLUK VE SEYAHAT GİDERLERİ	100.000,00
YURTDIŞI SEYAHAT GİDERLERİ	175.000,00
DEMİRBAŞ ALIM GİDERLERİ	150.000,00
GAYRİMENKUL ALIM GİDERİ	-
TAŞIT ALIM GİDERLERİ	-
ELEKTRİK, SU ve YAKIT GİDERLERİ	15.000,00
HABERLEŞME GİDERLERİ	85.000,00
BAKIM ONARIM GİDERLERİ	270.000,00
TAŞERON GİDERLERİ	5.000,00
SERĞİ - FUAR ORGANİZASYON GİDERLERİ	50.000,00
TİCARET VE ALIM HEYETİ ORG.GİDERLERİ	420.000,00
DANIŞMANLIK HİZMETLERİ	2.050.000,00
SİGORTA GİDERLERİ	10.000,00
TAŞIT GİDERLERİ	110.000,00
KİRA GİDERLERİ	80.000,00
TEMSİL AĞIRLAMA VE ORG.GİDERLERİ	595.000,00
BASIN, YAYIN, İLAN VE ABONELİK GİD.	40.000,00
MAHKEME VE NOTER GİDERLERİ	5.000,00
BANKA HAVALE VE TAHSİL GİDERLERİ	10.000,00
KIRTASIYE VE BÜRO MALZEME GİDERLERİ	25.000,00
BASILMI KAĞIT VE EVRAK GİDERLERİ	5.000,00
EĞİTİM GİDERLERİ	35.000,00
VERGİ-RESİM-HARÇ GİDERLERİ	5.000,00
ORTAK GİDERLERE KATILIM PAYI	400.000,00
ARAŞTIRMA GELİŞTİRME GİDERLERİ	50.000,00
SEMİNER GİDERLERİ	30.000,00
ŞEHİR İÇİ ULAŞIM GİDERLERİ	45.000,00
DIŞARIDAN SAĞL.DİĞ.ÇEŞ.FAYDA VE HİZM.GİD.	60.000,00
MUHTELİF TÜKETİM MALZEMESİ GİDERLERİ	20.000,00
SEKTÖRLE İLGİLİ EĞİT.ÖĞR.KUR.YARD.GİD	100.000,00
BİLİNMEYEN BEKLENMEYEN GİDERLER	5.000,00
DİĞER ÇEŞİTLİ GİDERLER	6.000,00
MESLEKİ KURULUŞ AİDATLARI	-
KIDEM TAZMİNATI KARŞILIK GİDERİ	130.000,00
<b>YASAL KATILIM PAYI GİDERLERİ</b>	<b>2.024.000,00</b>
Ekonomi Bakanlığı Döner Sermaye Payı	250.000,00
TİM Katılım Payı	860.000,00
Müşterek Hesap Katılım Payı	860.000,00
DEİK Katılım Payı	54.000,00
<b>TOPLAM GİDERLER</b>	<b>10.740.000,00</b>
<b>GELİR / GİDER FAZLASI</b>	<b>-</b>











# İSTATİSTİKLER

## EN FAZLA İHRACAT GERÇEKLEŞTİRİLEN ÜLKELER

01 A.B.D.

02 IRAK

03 B.A.E

04 İSRAİL

05 YEMEN



06 MISIR

07 İNGİLTERE

08 FAS

09 KANADA

10 ROMANYA

2013-2014 YILLARININ AYLARI İTİBARIYLA ÇELİK İHRACATI (TÜRKİYE GENELİ)

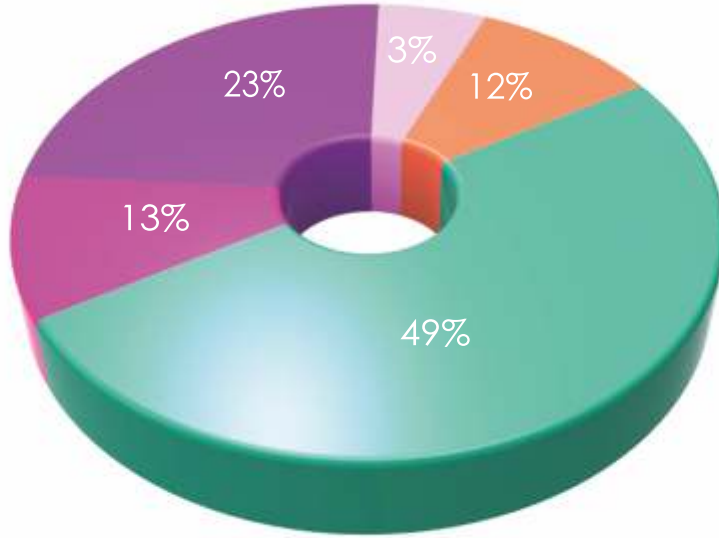
AYLAR *	2013												2014 (A)			2014 (B)			GENEL TOPLAM (A) + (B)		
	MİKTAR (TON)	DEĞER (\$)	ORTALAMA BİRİM FİYAT (\$ / TON)	MİKTAR (TON)	DEĞER (\$)	ORTALAMA BİRİM FİYAT (\$ / TON)	MİKTAR (TON)	DEĞER (\$)	ORTALAMA BİRİM FİYAT (\$ / TON)	MİKTAR (TON)	DEĞER (\$)	% FARK	MİKTAR (TON)	DEĞER (\$)	ORTALAMA BİRİM FİYAT	MİKTAR (TON)	DEĞER (\$)	MİKTAR (TON)	DEĞER (\$)	MİKTAR (TON)	DEĞER (\$)
OCAK	1.558.142	1.144.629.057	734,61	1.439.809	1.105.473.246	767,79	-7,59	-3,42	4,52	71.601	199.146.900		1.511.410	1.304.620.146		1.511.410	1.304.620.146		1.511.410	1.304.620.146	
ŞUBAT	1.648.797	1.224.778.440	742,83	1.628.621	1.189.107.778	730,13	-1,22	-2,91	-1,71	68.857	192.251.534		1.697.478	1.381.359.312		1.697.478	1.381.359.312		1.697.478	1.381.359.312	
MART	1.988.611	1.449.849.350	729,08	1.546.949	1.173.025.966	758,28	-22,21	-19,09	4,01	75.942	213.288.440		1.622.891	1.386.314.426		1.622.891	1.386.314.426		1.622.891	1.386.314.426	
NİSAN	1.627.795	1.224.394.159	752,18	1.610.940	1.200.660.710	745,32	-1,04	-1,94	-0,91	77.707	221.637.456		1.688.647	1.422.298.166		1.688.647	1.422.298.166		1.688.647	1.422.298.166	
MAYIS	1.675.308	1.262.988.444	753,88	1.662.337	1.272.871.984	765,71	-0,77	0,78	1,57	80.714	225.870.411		1.743.051	1.498.742.396		1.743.051	1.498.742.396		1.743.051	1.498.742.396	
HAZİRAN	1.474.014	1.111.751.808	754,23	1.336.423	1.063.914.917	796,09	-9,33	-4,30	5,55	70.818	203.409.992		1.407.241	1.267.324.909		1.407.241	1.267.324.909		1.407.241	1.267.324.909	
TEMMUZ	1.414.044	1.092.640.278	772,71	1.366.113	1.048.756.143	767,69	-3,39	-4,02	-0,65	68.357	196.574.530		1.434.471	1.245.330.673		1.434.471	1.245.330.673		1.434.471	1.245.330.673	
AĞUSTOS	1.194.106	927.133.157	776,42	1.253.546	957.159.100	763,56	4,98	3,24	-1,66	66.075	178.818.732		1.319.621	1.135.977.832		1.319.621	1.135.977.832		1.319.621	1.135.977.832	
EYLÜL	1.318.446	1.018.041.649	772,15	1.417.184	1.087.232.744	767,18	7,49	6,80	-0,64	85.662	226.438.215		1.502.845	1.313.670.960		1.502.845	1.313.670.960		1.502.845	1.313.670.960	
EKİM	1.407.852	1.044.197.044	741,69	1.390.719	1.041.551.749	748,93	-1,22	-0,25	0,98	78.356	200.164.039		1.469.074	1.241.715.788		1.469.074	1.241.715.788		1.469.074	1.241.715.788	
KASIM	1.500.901	1.131.232.413	753,70	1.162.457	895.561.079	770,40	-22,55	-20,83	2,22	78.087	207.123.428		1.240.544	1.102.684.507		1.240.544	1.102.684.507		1.240.544	1.102.684.507	
ARALIK	1.571.336	1.187.127.708	755,49	1.735.332	1.187.018.331	684,03	10,44	-0,01	-9,46	76.893	209.731.124		1.812.225	1.396.749.456		1.812.225	1.396.749.456		1.812.225	1.396.749.456	
<b>TOPLAM:</b>	<b>18.379.352</b>	<b>13.818.763.507</b>	<b>751,86</b>	<b>17.550.430</b>	<b>13.222.333.748</b>	<b>753,39</b>	<b>-4,51</b>	<b>-4,32</b>	<b>0,20</b>	<b>899.068</b>	<b>2.474.454.822</b>		<b>18.449.498</b>	<b>15.696.788.570</b>		<b>18.449.498</b>	<b>15.696.788.570</b>		<b>18.449.498</b>	<b>15.696.788.570</b>	

## 2013-2014 YILLARI ÜRÜNLER İTİBARIYLA ÇELİK İHRACATI (TÜRKİYE GENELİ TON FARKINA GÖRE SIRALI)

MAL GRUPLARI	OCAK - ARALIK 2013				OCAK - ARALIK 2014				% DEĞİŞİM (2013-2014)			FARK	
	MİKTAR (TON)	DEĞER (FOB USD)	BİRİM FİYAT (\$/TON)	MİKTAR (TON)	DEĞER (FOB USD)	BİRİM FİYAT	MİKTAR	DEĞER	BİRİM FİYAT	TON FARKI	S FARKI	BİRİM FİYAT FARKI (\$)	
YASSI SICAK	1.460.493	890.289.915	609,58	1.700.658	1.018.569.521	598,93	16,44	14,41	-1,75	240,164	128.279,606	-10,65	
DIĞERLERİ	498.085	776.195.105	1.558,36	635.944	991.297.615	1.558,78	27,68	27,71	0,03	137,859	215.102,511	0,42	
BORU	1.855.532	1.637.832.126	882,68	1.946.493	1.626.157.748	835,43	4,90	-0,71	-5,35	90,961	-11.674,379	-47,25	
PROFİL	1.647,289	1.165.170.799	707,33	1.728.634	1.181.326.225	683,39	4,94	1,39	-3,38	81,344	16.155,426	-23,94	
HURDA	101.355	137.513.172	1.356,75	166,294	235.663.325	1.417,15	64,07	71,38	4,45	64,939	98.150,153	60,40	
YASSI SOĞUK	117,721	93.907.006	797,71	174,738	129.592.838	741,64	48,43	38,00	-7,03	57,017	35.685,831	-56,07	
TEL	185,776	171.460.288	922,94	234,296	207.124.741	884,03	26,12	20,80	-4,22	48,519	35.664,453	-38,91	
DIĞER ÇUBUK	312,403	222.678.862	712,79	354,608	241.269.335	680,38	13,51	8,35	-4,55	42,205	18.590,473	-32,41	
SLAB	390	877,951	2.254,03	36,140	19.667,161	544,19	9,178,52	2140,12	-75,86	35,751	18.789,210	-1.709,84	
VİDA,CİVATA,SOMUN	72,037	260.809.369	3.620,47	83,168	309.254.986	3.718,42	15,45	18,58	2,71	11,131	48.445,617	97,95	
ÇİVİ	32,415	34.405.842	1.061,41	35,913	36.900.242	1.027,49	10,79	7,25	-3,20	3,498	2.494,400	-33,92	
DEMETHALAT,TEL	66,963	139.229.522	2.079,21	68,049	132.382.554	1.945,40	1,62	-4,92	-6,44	1,087	-6.846,967	-133,82	
ZİNCİRLER	7,069	19.190.692	2.714,71	7,941	24.088.327	3.033,41	12,33	25,52	11,74	872	4.897,635	318,70	
BORU BAĞLANTI PARÇALARI	19,930	89.524.086	4.491,91	18,694	93.197.708	4.985,39	-6,20	4,10	10,99	-1,236	3.673,623	493,47	
YASSI DIĞER	35,425	35.523.485	1.002,79	34,181	33.688.266	985,59	-3,51	-5,17	-1,72	-1,244	-1.835,219	-17,20	
PIK	6,232	3.532.962	566,91	4,661	2.752.639	590,63	-25,22	-22,09	4,18	-1,571	-780,323	23,72	
İNŞAAT AKSAMI	637,145	1.266.543.267	1.987,84	633,044	1.280.944.763	2.023,47	-0,64	1,14	1,79	-4,100	14.401,496	35,63	
FİLMAŞIN	950,676	572.873.391	602,60	943,581	556.288.926	589,55	-0,75	-2,89	-2,16	-7,095	-16.584,465	-13,05	
YASSI KAPLAMA	589,569	559.396.402	948,82	467,242	438.944.810	939,44	-20,75	-21,53	-0,99	-122,327	-120.451,591	-9,38	
İNŞAAT ÇELİĞİ	8,216,506	4.814.785.395	585,99	7.709,383	4.289.870.854	556,45	-6,17	-10,90	-5,04	-507,122	-524.914,540	-29,54	
KÜTÜK	1.566,342	927.023.870	591,84	566,769	373.351.162	658,74	-63,82	-59,73	11,30	-999,573	-553.672,708	66,90	
...Alaşım	54,689	95.595.504	1.747,97	62,268	102.346.607	1.643,66	13,86	7,06	-5,97	7,578	6.751,103	-104,31	
...Alaşım	1.511,652	831.428.366	550,01	504,501	271.004.555	537,17	-66,63	-67,40	-2,33	-1.007,151	-560.423,811	-12,84	
<b>GENEL TOPLAM:</b>	<b>18.379.352</b>	<b>13.818.763.507</b>	<b>751,86</b>	<b>17.550.430</b>	<b>13.222.333.748</b>	<b>753,39</b>	<b>-4,51</b>	<b>-4,32</b>	<b>0,20</b>	<b>-828,922</b>	<b>-596.429,759</b>	<b>1,53</b>	

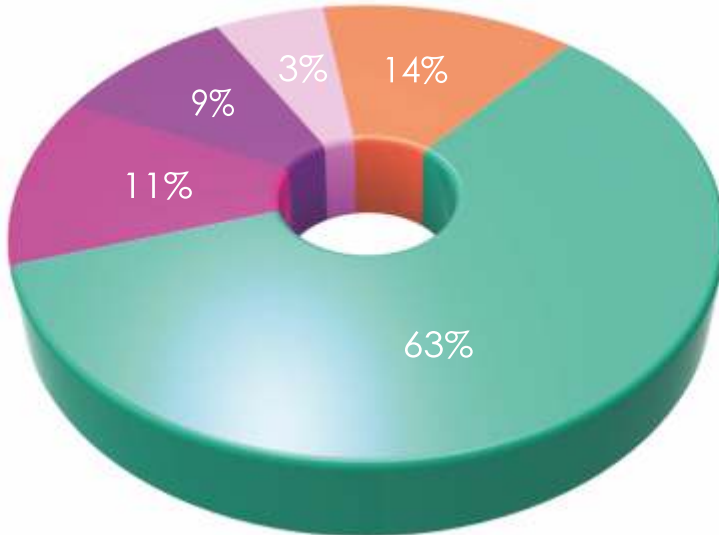
### 2014 YILI ÜRÜN GRUPLARI İTİBARIYLA ÇELİK İHRACATI (MİLYON USD)

<b>UZUN</b> 6.476 49%	<b>YASSI</b> 1.621 12%	<b>KÜTÜK+SLAB</b> 393 3%	<b>DİĞER</b> 3.013 23%	<b>BORU+BORU BAĞL.P.</b> 1.719 13%
-----------------------------	------------------------------	--------------------------------	------------------------------	--

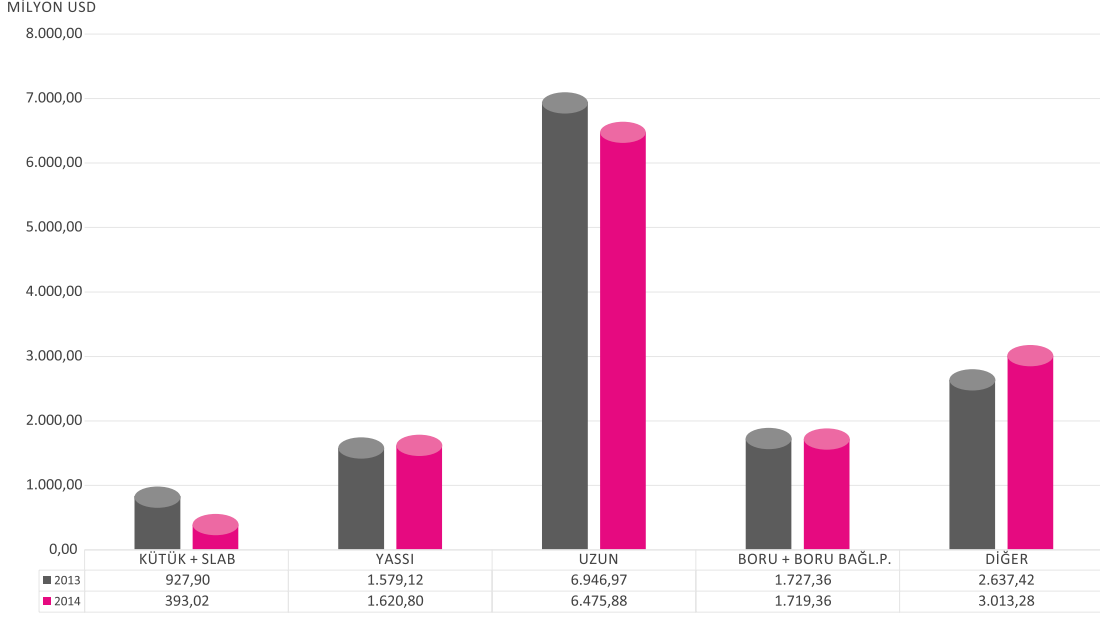


### 2014 YILI ÜRÜN GRUPLARI İTİBARIYLA ÇELİK İHRACATI (MİKTAR BİN TON)

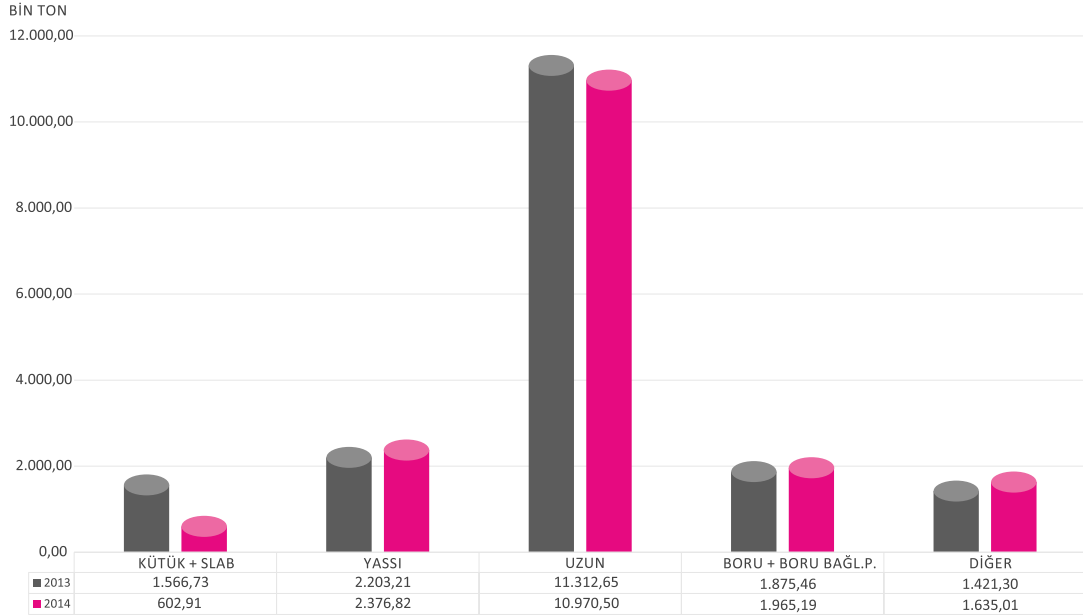
<b>UZUN</b> 10.970 63%	<b>YASSI</b> 2.377 14%	<b>KÜTÜK+SLAB</b> 603 3%	<b>DİĞER</b> 1.635 9%	<b>BORU+BORU BAĞL.P.</b> 1.965 11%
------------------------------	------------------------------	--------------------------------	-----------------------------	--



## ÇELİK İHRACATI 2013-2014 OCAK-ARALIK TÜRKİYE GENELİ



## ÇELİK İHRACATI 2013-2014 OCAK-ARALIK TÜRKİYE GENELİ



2013-2014 YILLARI ÜLKELER İTİBARIYLA ÇELİK İHRACATI (TÜRKİYE GENELİ VE TONA GÖRE SIRALIDIR)

SIRA	ÜLKE	OCAK - ARALIK 2013		OCAK - ARALIK 2014		% DEĞİŞİM	
		MİKTAR (TON)	DEĞER (USD)	MİKTAR (TON)	DEĞER (USD)	MİKTAR	DEĞER
1	AMERİKA BİRLEŞİK DEVLETLERİ	1.142.210	778.416.090	2.265.362	1.452.191.488	98,33	86,56
2	IRAK	2.607.785	1.990.497.474	1.653.612	1.355.517.202	-36,59	-31,90
3	BİRLEŞİK ARAP EMİRLİKLERİ	1.253.098	743.298.251	1.500.462	838.300.493	19,74	12,78
4	İSRAİL	843.791	539.178.119	970.021	605.908.757	14,96	12,38
5	YEMEN	724.082	408.032.503	748.782	407.923.584	3,41	-0,03
6	MISIR	542.946	361.616.082	590.814	391.129.876	8,82	8,16
7	İNGİLTERE	357.548	279.323.746	507.115	384.509.437	41,83	37,66
8	FAS	346.939	215.251.747	465.077	288.270.643	34,05	33,92
9	KANADA	228.524	166.902.390	449.607	297.968.822	96,74	78,53
10	ROMANYA	362.371	295.563.599	433.877	347.539.738	19,73	17,59
11	LİBYA	696.203	489.956.103	407.564	283.653.193	-41,46	-42,11
12	PERU	378.919	224.571.918	396.937	224.732.008	4,76	0,07
13	SUUDİ ARABİSTAN	1.324.562	802.425.564	382.205	269.414.265	-71,14	-66,43
14	BREZİLYA	376.613	275.549.579	374.032	258.935.877	-0,69	-6,03
15	İTALYA	549.069	365.654.067	322.231	252.959.902	-41,31	-30,82
16	ETİYOPYA	336.491	208.378.281	282.871	165.730.947	-15,94	-20,47
17	CEZAYİR	284.037	282.929.828	270.904	252.205.273	-4,62	-10,86



## 2013-2014 YILLARI ÜLKELER İTİBARIYLA ÇELİK İHRACATI (TÜRKİYE GENELİ VE TONA GÖRE SIRALIDIR)

SIRA	ÜLKE	OCAK - ARALIK 2013		OCAK - ARALIK 2014		% DEĞİŞİM	
		MİKTAR (TON)	DEĞER (USD)	MİKTAR (TON)	DEĞER (USD)	MİKTAR	DEĞER
18	HOLLANDA	223.986	201.461.790	256.689	243.476.196	14,60	20,85
19	ALMANYA	170.638	309.508.653	242.725	374.928.237	42,24	21,14
20	AZERBEYCAN-NAHCIVAN	262.664	327.572.051	208.866	266.445.052	-20,48	-18,66
21	TÜRKMENİSTAN	223.627	255.566.928	204.966	300.084.046	-8,34	17,42
22	İSPANYA	192.575	153.081.405	201.722	189.292.993	4,75	23,66
23	YUNANİSTAN	129.187	102.434.608	201.161	156.950.871	55,71	53,22
24	KUVEYT	83.990	54.070.610	186.963	106.451.878	122,60	96,88
25	UMMAN	175.234	151.414.087	184.527	106.575.697	5,30	-29,61
26	GÜRCİSTAN	150.328	149.990.361	172.833	169.721.608	14,97	13,16
27	İRAN İSLAM CUMHURİYETİ	194.971	181.050.716	166.203	167.522.341	-14,75	-7,47
28	SURİYE ARAP CUMHURİYETİ	47.436	45.051.065	143.879	90.562.356	203,31	101,02
29	BELÇİKA	109.150	88.330.381	137.667	113.137.293	26,13	28,08
30	RUSYA FEDERASYONU	144.837	193.896.013	135.592	174.016.034	-6,38	-10,25
31	KOLOMBİYA	46.365	31.910.717	132.317	81.474.772	185,38	155,32
32	BULGARİSTAN	119.719	117.048.439	116.880	117.401.956	-2,37	0,30
33	LÜBNAN	250.246	162.212.262	112.045	81.178.222	-55,23	-49,96
34	TAYLAND	132.427	77.417.946	110.633	64.880.525	-16,46	-16,19



2013-2014 YILLARI ÜLKELER İTİBARIYLA ÇELİK İHRACATI (TÜRKİYE GENELİ VE TONA GÖRE SIRALIDIR)

SIRA	ÜLKE	OCAK - ARALIK 2013		OCAK - ARALIK 2014		% DEĞİŞİM	
		MİKTAR (TON)	DEĞER (USD)	MİKTAR (TON)	DEĞER (USD)	MİKTAR	DEĞER
35	TUNUS	105.206	75.928.865	103.076	80.504.125	-2,02	6,03
36	KUZEY KIBRIS TÜRK CUMHURİYETİ	81.780	63.685.044	100.399	69.263.528	22,77	8,76
37	PORTEKİZ	299.639	174.978.956	95.347	63.117.464	-68,18	-63,93
38	FRANSA	99.824	120.975.945	82.354	98.390.024	-17,50	-18,67
39	MERSİN SERBEST BÖLGE	50.570	34.438.392	78.803	51.303.595	55,83	48,97
40	ŞİLİ	89.254	60.543.287	75.616	51.976.790	-15,28	-14,15
41	KOSTARIKA	46.918	29.279.097	72.780	41.988.750	55,12	43,41
42	DOMİNİK CUMHURİYETİ	38.041	24.271.522	72.137	42.082.286	89,63	73,38
43	NİJERYA	103.220	93.179.621	67.181	75.968.826	-34,91	-18,47
44	EKVATOR	52.482	33.880.557	66.442	39.987.765	26,60	18,03
45	ANGOLA	95.327	60.845.903	65.692	43.780.339	-31,09	-28,05
46	HİNDİSTAN	15.952	19.269.852	61.093	56.687.993	282,97	194,18
47	TRİNİDAD VE TOBAGO	49.420	30.795.391	60.163	36.088.419	21,74	17,19
48	SENEGAL	76.989	49.269.849	57.509	45.002.423	-25,30	-8,66
49	JAMAİKA	40.159	24.505.350	56.429	33.837.780	40,51	38,08
50	ARNAVUTLUK	46.166	32.173.828	49.554	37.550.381	7,34	16,71
51	MADAGASKAR	49.152	30.534.021	49.133	29.191.264	-0,04	-4,40

2013-2014 YILLARI ÜLKE GRUPLARI İTİBARIYLA ÇELİK İHRACATI (TÜRKİYE GENELİ VE TONA GÖRE SIRALIDIR)

SIRA	ÜLKE	OCAK - ARALIK 2013		OCAK - ARALIK 2014		% DEĞİŞİM	
		MİKTAR (TON)	DEĞER (USD)	MİKTAR (TON)	DEĞER (USD)	MİKTAR	DEĞER
52	KAYSERİ SERBEST BLG.	43.598	45.099.830	44.257	41.750.054	1,51	-7,43
53	PANAMA	169.255	98.816.170	42.135	25.422.457	-75,11	-74,27
54	ÇİN HALK CUMHURİYETİ	40.565	31.368.662	36.248	28.814.077	-10,64	-8,14
55	GİNE	31.257	25.206.427	35.683	23.100.322	14,16	-8,36
56	POLONYA	27.077	45.802.008	35.506	69.481.179	31,13	51,70
57	TANZANYA(BİRLEŞ.CUM)	60.601	38.484.488	35.420	24.286.469	-41,55	-36,89
58	UKRAYNA	73.421	81.767.183	34.873	56.603.914	-52,50	-30,77
59	KAMERUN	41.716	26.014.610	33.725	23.083.601	-19,16	-11,27
60	MALEZYA	41.502	27.010.311	33.636	20.784.214	-18,95	-23,05
61	MOZAMBİK	30.443	19.103.750	33.019	23.230.511	8,46	21,60
62	ÜRDÜN	56.335	48.173.271	31.826	37.071.712	-43,51	-23,05
63	GÜNEY AFRIKA CUMHURİYETİ	37.571	37.455.149	31.551	30.279.596	-16,02	-19,16
64	AVUSTURYA	55.817	68.175.079	31.476	39.776.870	-43,61	-41,65
65	MORİTANYA	54.040	32.215.017	29.212	17.761.848	-45,94	-44,86
66	İSVEÇ	9.944	21.082.797	28.166	39.774.958	183,24	88,66
67	GABON	45.755	38.651.357	28.000	20.040.825	-38,80	-48,15
68	SİERRA LEONE	29.394	17.233.455	27.544	15.769.639	-6,29	-8,49



2013-2014 YILLARI ÜLKE GRUPLARI İTİBARIYLA ÇELİK İHRACATI (TÜRKİYE GENELİ VE TONA GÖRE SIRALIDIR)

SIRA	ÜLKE	OCAK - ARALIK 2013		OCAK - ARALIK 2014		% DEĞİŞİM	
		MİKTAR (TON)	DEĞER (USD)	MİKTAR (TON)	DEĞER (USD)	MİKTAR	DEĞER
69	KONGO	33.547	23.106.595	27.327	18.901.557	-18,54	-18,20
70	İRLANDA	19.120	15.195.932	24.816	17.384.532	29,79	14,40
71	URUGUAY	24.519	17.321.829	23.874	16.650.987	-2,63	-3,87
72	LİTVANYA	1.725	2.350.902	23.403	19.601.414	1.256,77	733,78
73	FİLDİŞİ SAHİLİ	29.512	19.861.754	22.545	21.353.528	-23,61	7,51
74	MAKEDONYA	6.028	8.566.942	21.486	19.798.774	256,46	131,11
75	MAURİTİUS	26.006	16.203.269	21.419	13.313.416	-17,64	-17,84
76	AVRUPA SERBEST BÖLG.	25.227	25.302.376	21.402	21.457.335	-15,16	-15,20
77	HİRVATİSTAN	11.581	11.114.825	20.697	20.640.235	78,72	85,70
78	AVUSTRALYA	24.811	16.587.510	20.543	14.936.683	-17,20	-9,95
79	SİRBİSTAN	23.597	25.807.490	20.511	23.427.011	-13,08	-9,22
80	PARAGUAY	13.706	8.606.085	19.836	12.095.334	44,73	40,54
81	SİNGAPUR	75.856	49.012.896	19.276	17.534.757	-74,59	-64,22
82	MEKSİKA	30.002	24.197.111	18.415	18.996.902	-38,62	-21,49
83	ADANA YUMURT.SER.BÖL	35.034	34.503.892	17.936	19.514.890	-48,81	-43,44
84	LİBERYA	22.500	13.553.971	17.432	10.203.420	-22,52	-24,72
85	İST.DERİ SERB.BÖLGE	12.184	17.724.503	15.701	18.108.809	28,86	2,17

2013-2014 YILLARI ÜLKE GRUPLARI İTİBARIYLA ÇELİK İHRACATI (TÜRKİYE GENELİ VE TONA GÖRE SIRALIDIR)

SIRA	ÜLKE	OCAK - ARALIK 2013		OCAK - ARALIK 2014		% DEĞİŞİM	
		MİKTAR (TON)	DEĞER (USD)	MİKTAR (TON)	DEĞER (USD)	MİKTAR	DEĞER
86	EKVATOR GİNESİ	9.716	8.655.829	15.094	17.324.355	55,35	100,15
87	VENEZUELLA	8.935	7.756.544	14.689	12.713.088	64,41	63,90
88	KAZAKİSTAN	17.233	46.349.615	14.644	38.732.248	-15,03	-16,43
89	GÜNEY KORE CUMHURİYETİ	9.243	14.070.249	14.429	20.113.074	56,11	42,95
90	GANNA	32.167	23.876.723	11.753	11.969.472	-63,46	-49,87
91	SUDAN	19.414	28.385.646	11.672	19.788.433	-39,87	-30,29
92	CİBUTİ	34.281	23.998.562	11.540	7.666.249	-66,34	-68,06
93	HAİTİ	21.731	14.413.699	11.209	7.056.662	-48,42	-51,04
94	EGE SERBEST BÖLGE	12.687	33.129.339	11.097	28.518.806	-12,53	-13,92
95	GUYANA	11.505	7.189.850	11.044	6.535.328	-4,00	-9,10
96	MACARİSTAN	25.533	30.746.379	10.801	16.708.608	-57,70	-45,66
97	AFGANİSTAN	18.675	36.835.981	10.542	20.708.803	-43,55	-43,78
98	GAMBIYA	9.142	5.700.991	10.390	7.072.624	13,65	24,06
99	CAD	2.444	2.724.693	10.212	6.181.525	317,88	126,87
100	BURSA SERBEST BÖLGE	8.767	21.373.762	10.113	21.981.308	15,35	2,84
101	BOSNA-HERSEK	7.952	8.815.025	9.880	11.726.203	24,25	33,03
102	MALTA	7.543	4.983.645	9.779	6.184.756	29,65	24,10



2013-2014 YILLARI ÜLKELER İTİBARIYLA ÇELİK İHRACATI (TÜRKİYE GENELİ VE TONA GÖRE SIRALIDIR)

SIRA	ÜLKE	OCAK - ARALIK 2013		OCAK - ARALIK 2014		% DEĞİŞİM	
		MİKTAR (TON)	DEĞER (USD)	MİKTAR (TON)	DEĞER (USD)	MİKTAR	DEĞER
103	KENYA	43.337	28.549.569	9.537	9.153.406	-77,99	-67,94
104	SOMALI	3.572	2.415.740	9.111	8.156.572	155,06	237,64
105	BAHREYN	9.953	7.027.781	9.018	5.537.680	-9,39	-21,20
106	ÇEK CUMHURİYETİ	6.798	13.140.073	8.931	16.240.036	31,38	23,59
107	NORVEÇ	8.881	16.855.739	8.728	15.509.264	-1,72	-7,99
108	PAKİSTAN	6.587	7.146.677	8.622	12.810.499	30,90	79,25
109	KOCAELİ SERBEST BLG.	16.983	15.847.823	8.617	8.984.211	-49,26	-43,31
110	SLOVENYA	6.280	11.985.650	8.605	15.942.030	37,03	33,01
111	SLOVAKYA	8.050	18.740.441	8.363	19.226.049	3,89	2,59
112	ÖZBEKİSTAN	12.037	21.896.828	8.129	13.189.079	-32,47	-39,77
113	GUATEMALA	12.661	10.261.063	7.942	5.377.144	-37,28	-47,60
114	MYANMAR (BURMA)	1.042	947.014	7.539	10.669.176	623,21	1.026,61
115	FİNLANDİYA	2.619	5.630.304	7.466	11.026.009	185,06	95,83
116	KATAR	10.159	17.509.447	7.283	12.998.468	-28,31	-25,76
117	SURİNAM	845	526.759	6.923	4.460.618	719,05	746,80
118	KOSOVA	8.282	9.774.552	6.610	7.239.150	-20,18	-25,94
119	MALİ	1.581	1.061.582	5.807	3.865.002	267,29	264,08

## 2013-2014 YILLARI ÜLKELER İTİBARIYLA ÇELİK İHRACATI (TÜRKİYE GENELİ VE TONA GÖRE SIRALIDIR)

SIRA	ÜLKE	OCAK - ARALIK 2013		OCAK - ARALIK 2014		% DEĞİŞİM	
		MİKTAR (TON)	DEĞER (USD)	MİKTAR (TON)	DEĞER (USD)	MİKTAR	DEĞER
120	TRAKYA SERBEST BÖL.	5.438	10.204.283	5.798	14.407.041	6,63	41,19
121	TOGO	9.885	8.554.231	5.740	4.519.717	-41,93	-47,16
122	HONDURAS	9.689	6.616.778	5.272	3.359.739	-45,59	-49,22
123	İSVİÇRE	9.051	17.453.588	5.138	12.634.224	-43,24	-27,61
124	LÜKSEMBURG	4.096	10.656.054	5.130	12.310.667	25,23	15,53
125	ARJANTİN	7.594	9.293.515	5.027	7.429.644	-33,81	-20,06
126	SEYŞELLER	4.978	3.079.989	5.015	3.133.603	0,75	1,74
127	BOLİVYA	5.185	3.884.267	4.863	3.529.739	-6,21	-9,13
128	KÜBA	9.727	7.812.309	4.553	3.483.284	-53,19	-55,41
129	CAPE VERDE	1.440	946.473	4.507	2.693.089	212,93	184,54
130	MAYOTTE	8.546	5.232.784	4.477	2.665.815	-47,62	-49,06
131	KOMOR ADALARI	4.307	2.623.541	4.265	2.364.056	-0,99	-9,89
132	HONG KONG	4.009	3.785.368	4.210	2.981.950	5,02	-21,22
133	MALDİV ADALARI	2.711	1.719.722	3.694	2.156.877	36,24	25,42
134	BENİN	10.653	7.180.040	3.646	3.576.133	-65,78	-50,19
135	RUANDA	778	494.000	3.367	1.997.322	332,69	304,32
136	ZAMBIA	2.991	6.974.110	3.356	5.119.317	12,18	-26,60



2013-2014 YILLARI ÜLKELER İTİBARIYLA ÇELİK İHRACATI (TÜRKİYE GENELİ VE TONA GÖRE SIRALIDIR)

SIRA	ÜLKE	OCAK - ARALIK 2013		OCAK - ARALIK 2014		% DEĞİŞİM	
		MİKTAR (TON)	DEĞER (USD)	MİKTAR (TON)	DEĞER (USD)	MİKTAR	DEĞER
137	ERİTRE	113	131.730	3.323	1.931.993	2.830,33	1.366,63
138	FİLİSTİN	2.593	2.196.840	3.292	3.132.056	26,94	42,57
139	GİNE-BISSAU	3.365	2.061.759	3.188	2.029.721	-5,26	-1,55
140	TAYVAN	9.306	6.374.009	3.112	3.298.994	-66,57	-48,24
141	JAPONYA	415	1.132.546	2.742	3.709.334	561,08	227,52
142	TACİKİSTAN	7.937	11.229.181	2.690	5.806.184	-66,10	-48,29
143	KONGO(DEM.CM)E.ZAİRE	910	970.431	2.686	2.768.256	195,32	185,26
144	BEYAZ RUSYA	3.890	10.731.119	2.176	6.143.963	-44,06	-42,75
145	ENDONEZYA	45.751	26.383.106	2.128	1.773.317	-95,35	-93,28
146	ESTONYA	2.998	3.490.568	1.974	2.169.407	-34,14	-37,85
147	ANTALYA SERBEST BÖL.	4.431	8.003.019	1.947	4.621.731	-56,05	-42,25
148	LETONYA	2.745	4.652.505	1.803	2.993.701	-34,31	-35,65
149	MOLDAVYA	1.796	4.214.943	1.731	3.999.399	-3,66	-5,11
150	KIRGIZİSTAN	2.265	3.203.055	1.590	3.823.686	-29,82	19,38
151	NİKARAGUA	6.258	3.808.345	1.583	916.034	-74,70	-75,95
152	VİETNAM	611	1.570.597	1.560	1.699.915	155,09	8,23
153	DENİZLİ SERBEST BÖLĞ	1.929	1.399.067	1.546	1.098.390	-19,87	-21,49



## 2013-2014 YILLARI ÜLKELER İTİBARIYLA ÇELİK İHRACATI (TÜRKİYE GENELİ VE TONA GÖRE SIRALIDIR)

SIRA	ÜLKE	OCAK - ARALIK 2013		OCAK - ARALIK 2014		% DEĞİŞİM	
		MİKTAR (TON)	DEĞER (USD)	MİKTAR (TON)	DEĞER (USD)	MİKTAR	DEĞER
154	DANİMARKA	2.573	3.668.893	1.463	3.773.315	-43,14	2,85
155	İNGİLİZ VIRJİN ADALA	2.639	1.649.831	1.459	987.161	-44,69	-40,17
156	YENİ KALEDONYA	281	410.837	1.251	1.191.938	345,84	190,12
157	MENEMEN DERİ SR.BLG.	957	1.202.172	979	1.449.509	2,34	20,57
158	BURKİNA FASO	10.527	6.531.624	904	624.221	-91,41	-90,44
159	BARBADOS	237	150.692	716	456.020	202,18	202,62
160	NİJER	722	728.777	640	921.275	-11,41	26,41
161	NAMİBYA	259	411.705	634	1.258.207	144,80	205,61
162	SRI LANKA	2.839	3.272.286	596	702.161	-79,02	-78,54
163	YENİ ZELANDA	497	536.509	574	759.217	15,46	41,51
164	HOLLANDA ANTİLLERİ	229	336.752	505	406.872	120,32	20,82
165	ST.LUCIA	788	452.581	466	266.456	-40,85	-41,13
166	UGANDA	1.621	2.101.879	450	666.349	-72,25	-68,30
167	ORTA AFRİKA CUMHURİYETİ	198	192.693	397	572.311	100,72	197,01
168	KARADAĞ	220	293.610	396	492.133	79,76	67,61
169	MOĞOLİSTAN	452	1.060.581	375	992.551	-17,18	-6,41
170	FRANSIZ POLİNEZYASI	83	53.519	363	217.915	335,32	307,17



2013-2014 YILLARI ÜLKELER İTİBARIYLA ÇELİK İHRACATI (TÜRKİYE GENELİ VE TONA GÖRE SIRALIDIR)

SIRA	ÜLKE	OCAK - ARALIK 2013		OCAK - ARALIK 2014		% DEĞİŞİM	
		MİKTAR (TON)	DEĞER (USD)	MİKTAR (TON)	DEĞER (USD)	MİKTAR	DEĞER
171	BURUNDI	329	209.490	341	205.496	3,65	-1,91
172	SVAZILAND	1.870	1.295.585	308	212.461	-83,54	-83,60
173	DUBAİ	127	114.072	297	177.641	133,10	55,73
174	FİLİPİNLER	500	1.167.090	285	739.245	-42,98	-36,66
175	EL SALVADOR	759	562.715	274	206.163	-63,93	-63,36
176	PAPUA YENİ GİNE	387	702.803	228	590.995	-41,18	-15,91
177	ST.VINCENT VE GRENAD	800	479.992	193	118.943	-75,93	-75,22
178	GAZİANTEP SERB.BÖLG.	0,8	54.708	159	93.234	100,00	70,42
179	FRANSIZ GÜNEY TOPRAKLARI	630	388.828	124	87.774	-80,28	-77,43
180	SAMSUN SERBEST BÖLG.	102	272.029	113	206.670	10,17	-24,03
181	ARUBA	0,03	196	106	144.992	100,00	100,00
182	DAĞISTAN CUMHURİYETİ	11	15.884	94	287.687	744,72	1.711,21
183	BELİZE	25	16.458	87	57.727	256,41	250,75
184	BANGLADEŞ	111.837	60.083.180	64	189.309	-99,94	-99,68
185	KAMBOÇYA	151	286.268	64	260.003	-57,77	-9,17
186	SAO TOME VE PRINCIPE	349	219.820	56	28.911	-84,05	-86,85
187	FAROE ADALARI	34	57.969	56	97.086	61,17	67,48

## 2013-2014 YILLARI ÜLKELER İTİBARIYLA ÇELİK İHRACATI (TÜRKİYE GENELİ VE TONA GÖRE SIRALIDIR)

SIRA	ÜLKE	OCAK - ARALIK 2013		OCAK - ARALIK 2014		% DEĞİŞİM	
		MİKTAR (TON)	DEĞER (USD)	MİKTAR (TON)	DEĞER (USD)	MİKTAR	DEĞER
188	İZLANDA	40	92.789	50	108.011	25,41	16,41
189	ÇEÇEN CUMHURİYETİ	-	-	45	104.492	100,00	100,00
190	BAHAMALAR	53	59.796	25	24.723	-52,49	-58,65
191	CAYMAN ADALARI	-	-	24	44.890	100,00	100,00
192	TATARİSTAN	174	423.274	22	53.956	-87,18	-87,25
193	BRUNEL	0,0004	3	13	25.136	100,00	100,00
194	AHL SERBEST BÖLGE	62	371.884	12	79.007	-81,37	-78,75
195	ZİMBABVE	0,004	81	7	40.836	100,00	100,00
196	ANTİGUA VE BERMUDA	27	47.050	7	9.431	-75,07	-79,96
197	LİHTENŞTAYN	-	-	4	25.845	100,00	100,00
198	BOSTVANA	14	44.143	2	8.940	-88,96	-79,75
199	TÜBİTAK MAM TEKN.S.B	0,02	3.041	1	969	100,00	-68,14
200	MALAVİ	1	6.885	1	3.254	13,11	-52,74
201	CEBELİ TARIK	-	-	0	833	100,00	100,00
202	ANGUILLA	-	-	0	225	100,00	100,00
203	NEPAL	0,1	783	0	1.056	-50,29	34,83
204	LAOS (HALK CUM.)	177	121.503	0	2	-100,00	-100,00



2013-2014 YILLARI ÜLKELER İTİBARIYLA ÇELİK İHRACATI (TÜRKİYE GENELİ VE TONA GÖRE SIRALIDIR)

SIRA	ÜLKE	OCAK - ARALIK 2013		OCAK - ARALIK 2014		% DEĞİŞİM	
		MİKTAR (TON)	DEĞER (USD)	MİKTAR (TON)	DEĞER (USD)	MİKTAR	DEĞER
205	GRENADA	474	271.957	-	-	-100,00	-100,00
206	REUNİON	24	17.825	-	-	-100,00	-100,00
207	VALLİS VE FUTUNA ADA	21	33.615	-	-	-100,00	-100,00
208	YAKUTİSTAN	20	16.220	-	-	-100,00	-100,00
209	DOMİNİKA	9	41.500	-	-	-100,00	-100,00
210	MARSHALL ADALARI	4	19.226	-	-	-100,00	-100,00
211	AMERİKAN SAMOASI	1	6.375	-	-	-100,00	-100,00
212	SAN MARİNO	0,09	6.604	-	-	-100,00	-100,00
213	KUZEY KORE DEMOKRATİK HALK CUM.	0,02	53	-	-	-100,00	-100,00
214	FİJİ	0,003	208	-	-	-100,00	-100,00
215	DİĞER	4.274	3.012.920	2.216	2.050.799	-48,15	-31,93
	<b>GENEL TOPLAM</b>	<b>18.379.352</b>	<b>13.818.763.507</b>	<b>17.550.430</b>	<b>13.222.333.748</b>	<b>-4,51</b>	<b>-4,32</b>

2013-2014 YILLARI ÜLKE GRUPLARI İTİBARIYLA ÇELİK İHRACATI (TÜRKİYE GENELİ VE TONA GÖRE SIRALIDIR)

ÜLKE GRUBU	SIRA	ÜLKE	OCAK - ARALIK 2013		OCAK - ARALIK 2014		% DEĞİŞİM	
			MİKTAR (TON)	DEĞER (USD)	MİKTAR (TON)	DEĞER (USD)	MİKTAR	DEĞER
AVRUPA BİRLİĞİ	7	İNGİLTERE	357.548	279.323.746	507.115	384.509.437	41,83	37,66
AVRUPA BİRLİĞİ	10	ROMANYA	362.371	295.563.599	433.877	347.539.738	19,73	17,59
AVRUPA BİRLİĞİ	15	İTALYA	549.069	365.654.067	322.231	252.959.902	-41,31	-30,82
AVRUPA BİRLİĞİ	18	HOLLANDA	223.986	201.461.790	256.689	243.476.196	14,60	20,85
AVRUPA BİRLİĞİ	19	ALMANYA	170.638	309.508.653	242.725	374.928.237	42,24	21,14
AVRUPA BİRLİĞİ	22	İSPANYA	192.575	153.081.405	201.722	189.292.993	4,75	23,66
AVRUPA BİRLİĞİ	23	YUNANİSTAN	129.187	102.434.608	201.161	156.950.871	55,71	53,22
AVRUPA BİRLİĞİ	29	BELÇİKA	109.150	88.330.381	137.667	113.137.293	26,13	28,08
AVRUPA BİRLİĞİ	32	BULGARİSTAN	119.719	117.048.439	116.880	117.401.956	-2,37	0,30
AVRUPA BİRLİĞİ	37	PORTEKİZ	299.639	174.978.956	95.347	63.117.464	-68,18	-63,93
AVRUPA BİRLİĞİ	38	FRANSA	99.824	120.975.945	82.354	98.390.024	-17,50	-18,67
AVRUPA BİRLİĞİ	56	POLONYA	27.077	45.802.008	35.506	69.481.179	31,13	51,70
AVRUPA BİRLİĞİ	64	AVUSTURYA	55.817	68.175.079	31.476	39.776.870	-43,61	-41,65
AVRUPA BİRLİĞİ	66	İSVEÇ	9.944	21.082.797	28.166	39.774.958	183,24	88,66
AVRUPA BİRLİĞİ	70	İRLANDA	19.120	15.195.932	24.816	17.384.532	29,79	14,40
AVRUPA BİRLİĞİ	72	LİTVANYA	1.725	2.350.902	23.403	19.601.414	1.256,77	733,78
AVRUPA BİRLİĞİ	77	HİRVAİSTAN	11.581	11.114.825	20.697	20.640.235	78,72	85,70
AVRUPA BİRLİĞİ	96	MACARİSTAN	25.533	30.746.379	10.801	16.708.608	-57,70	-45,66
AVRUPA BİRLİĞİ	102	MALTA	7.543	4.983.645	9.779	6.184.756	29,65	24,10
AVRUPA BİRLİĞİ	106	ÇEK CUMHURİYETİ	6.798	13.140.073	8.931	16.240.036	31,38	23,59
AVRUPA BİRLİĞİ	110	SLOVENYA	6.280	11.985.650	8.605	15.942.030	37,03	33,01
AVRUPA BİRLİĞİ	111	SLOVAKYA	8.050	18.740.441	8.363	19.226.049	3,89	2,59
AVRUPA BİRLİĞİ	115	FİNLANDİYA	2.619	5.630.304	7.466	11.026.009	185,06	95,83
AVRUPA BİRLİĞİ	124	LÜKSEMBURG	4.096	10.656.054	5.130	12.310.667	25,23	15,53
AVRUPA BİRLİĞİ	146	ESTONYA	2.998	3.490.568	1.974	2.169.407	-34,14	-37,85
AVRUPA BİRLİĞİ	148	LETONYA	2.745	4.652.505	1.803	2.993.701	-34,31	-35,65
AVRUPA BİRLİĞİ	154	DANİMARKA	2.573	3.668.893	1.463	3.773.315	-43,14	2,85



2013-2014 YILLARI ÜLKE GRUPLARI İTİBARIYLA ÇELİK İHRACATI (TÜRKİYE GENELİ VE TONA GÖRE SIRALIDIR)

ÜLKE GRUBU	SIRA	ÜLKE	OCAK - ARALIK 2013		OCAK - ARALIK 2014		% DEĞİŞİM	
			MİKTAR (TON)	DEĞER (USD)	MİKTAR (TON)	DEĞER (USD)	MİKTAR	DEĞER
AVRUPA BİRLİĞİ		ÜLKE GRUBU TOPLAMI	2.808.206	2.479.777.645	2.826.145	2.654.937.874	0,64	7,06
DİĞER AVRUPA	20	AZERBEYCAN-NAHCIVAN	262.664	327.572.051	208.866	266.445.052	-20,48	-18,66
DİĞER AVRUPA	21	TÜRKMENİSTAN	223.627	255.566.928	204.966	300.084.046	-8,34	17,42
DİĞER AVRUPA	26	GÜRCİSTAN	150.328	149.990.361	172.833	169.721.608	14,97	13,16
DİĞER AVRUPA	30	RUSYA FEDERASYONU	144.837	193.896.013	135.592	174.016.034	-6,38	-10,25
DİĞER AVRUPA	50	ARNAVUTLUK	46.166	32.173.828	49.554	37.550.381	7,34	16,71
DİĞER AVRUPA	58	UKRAYNA	73.421	81.767.183	34.873	56.603.914	-52,50	-30,77
DİĞER AVRUPA	74	MAKEDONYA	6.028	8.566.942	21.486	19.798.774	256,46	131,11
DİĞER AVRUPA	79	SİRBİSTAN	23.597	25.807.490	20.511	23.427.011	-13,08	-9,22
DİĞER AVRUPA	88	KAZAKİSTAN	17.233	46.349.615	14.644	38.732.248	-15,03	-16,43
DİĞER AVRUPA	101	BOSNA-HERSEK	7.952	8.815.025	9.880	11.726.203	24,25	33,03
DİĞER AVRUPA	107	NORVEÇ	8.881	16.855.739	8.728	15.509.264	-1,72	-7,99
DİĞER AVRUPA	112	ÖZBEKİSTAN	12.037	21.896.828	8.129	13.189.079	-32,47	-39,77
DİĞER AVRUPA	118	KOSOVA	8.282	9.774.552	6.610	7.239.150	-20,18	-25,94
DİĞER AVRUPA	123	İSVİÇRE	9.051	17.453.588	5.138	12.634.224	-43,24	-27,61
DİĞER AVRUPA	142	TACİKİSTAN	7.937	11.229.181	2.690	5.806.184	-66,10	-48,29
DİĞER AVRUPA	144	BEYAZ RUSYA	3.890	10.731.119	2.176	6.143.963	-44,06	-42,75
DİĞER AVRUPA	149	MOLDAVYA	1.796	4.214.943	1.731	3.999.399	-3,66	-5,11
DİĞER AVRUPA	150	KIRGIZİSTAN	2.265	3.203.055	1.590	3.823.686	-29,82	19,38
DİĞER AVRUPA	168	KARADAĞ	220	293.610	396	492.133	79,76	67,61
DİĞER AVRUPA	182	DAĞİSTAN CUMHURİYETİ	11	15.884	94	287.687	744,72	1.711,21
DİĞER AVRUPA	187	FAROE ADALARI	34	57.969	56	97.086	61,17	67,48
DİĞER AVRUPA	188	İZLANDA	40	92.789	50	108.011	25,41	16,41
DİĞER AVRUPA	189	ÇEÇEN CUMHURİYETİ	-	-	45	104.492	100,00	100,00
DİĞER AVRUPA	192	TATARİSTAN	174	423.274	22	53.956	-87,18	-87,25
DİĞER AVRUPA	197	LİHTENŞTAYN	-	-	4	25.845	100,00	100,00
DİĞER AVRUPA	201	CEBELİ TARİK	-	-	0	833	100,00	100,00

2013-2014 YILLARI ÜLKE GRUPLARI İTİBARIYLA ÇELİK İHRACATI (TÜRKİYE GENELİ VE TONA GÖRE SIRALIDIR)

ÜLKE GRUBU	SIRA	ÜLKE	OCAK - ARALIK 2013		OCAK - ARALIK 2014		% DEĞİŞİM	
			MİKTAR (TON)	DEĞER (USD)	MİKTAR (TON)	DEĞER (USD)	MİKTAR	DEĞER
DİĞER AVRUPA	208	YAKUTİSTAN	20	16.220	-	-	-100,00	-100,00
DİĞER AVRUPA	212	SAN MARİNO	0,1	6.604	-	-	-100,00	-100,00
DİĞER AVRUPA		ÜLKE GRUBU TOPLAMI	1.010.493	1.226.770.789	910.663	1.167.620.261	-9,88	-4,82
KUZEY AFRIKA	6	MISIR	542.946	361.616.082	590.814	391.129.876	8,82	8,16
KUZEY AFRIKA	8	FAS	346.939	215.251.747	465.077	288.270.643	34,05	33,92
KUZEY AFRIKA	11	LİBYA	696.203	489.956.103	407.564	283.653.193	-41,46	-42,11
KUZEY AFRIKA	17	CEZAYİR	284.037	282.929.828	270.904	252.205.273	-4,62	-10,86
KUZEY AFRIKA	35	TUNUS	105.206	75.928.865	103.076	80.504.125	-2,02	6,03
KUZEY AFRIKA	91	SUDAN	19.414	28.385.646	11.672	19.788.433	-39,87	-30,29
KUZEY AFRIKA		ÜLKE GRUBU TOPLAMI	1.994.744	1.454.068.270	1.849.108	1.315.551.543	-7,30	-9,53
BATI AFRIKA	43	NİJERYA	103.220	93.179.621	67.181	75.968.826	-34,91	-18,47
BATI AFRIKA	48	SENEGAL	76.989	49.269.849	57.509	45.002.423	-25,30	-8,66
BATI AFRIKA	55	GİNE	31.257	25.206.427	35.683	23.100.322	14,16	-8,36
BATI AFRIKA	59	KAMERUN	41.716	26.014.610	33.725	23.083.601	-19,16	-11,27
BATI AFRIKA	65	MORİTANYA	54.040	32.215.017	29.212	17.761.848	-45,94	-44,86
BATI AFRIKA	68	SİERRA LEONE	29.394	17.233.455	27.544	15.769.639	-6,29	-8,49
BATI AFRIKA	73	FİLDİŞİ SAHİLİ	29.512	19.861.754	22.545	21.353.528	-23,61	7,51
BATI AFRIKA	84	LİBERYA	22.500	13.553.971	17.432	10.203.420	-22,52	-24,72
BATI AFRIKA	90	GANA	32.167	23.876.723	11.753	11.969.472	-63,46	-49,87
BATI AFRIKA	98	GAMBİYA	9.142	5.700.991	10.390	7.072.624	13,65	24,06
BATI AFRIKA	99	CAD	2.444	2.724.693	10.212	6.181.525	317,88	126,87
BATI AFRIKA	119	MALİ	1.581	1.061.582	5.807	3.865.002	267,29	264,08
BATI AFRIKA	121	TOGO	9.885	8.554.231	5.740	4.519.717	-41,93	-47,16
BATI AFRIKA	129	CAPE VERDE	1.440	946.473	4.507	2.693.089	212,93	184,54
BATI AFRIKA	134	BENİN	10.653	7.180.040	3.646	3.576.133	-65,78	-50,19
BATI AFRIKA	139	GİNE-BISSAU	3.365	2.061.759	3.188	2.029.721	-5,26	-1,55
BATI AFRIKA	143	KONGO(DEM.CM)E.ZAİRE	910	970.431	2.686	2.768.256	195,32	185,26



2013-2014 YILLARI ÜLKE GRUPLARI İTİBARIYLA ÇELİK İHRACATI (TÜRKİYE GENELİ VE TONA GÖRE SIRALIDIR)

ÜLKE GRUBU	SIRA	ÜLKE	OCAK - ARALIK 2013		OCAK - ARALIK 2014		% DEĞİŞİM	
			MİKTAR (TON)	DEĞER (USD)	MİKTAR (TON)	DEĞER (USD)	MİKTAR	DEĞER
BATI AFRİKA	158	BURKİNA FASO	10.527	6.531.624	904	624.221	-91,41	-90,44
BATI AFRİKA	160	NİJER	722	728.777	640	921.275	-11,41	26,41
BATI AFRİKA		ÜLKE GRUBU TOPLAMI	471.463	336.872.027	350.302	278.464.643	-25,70	-17,34
ORTA,DOĞU VE GÜN.AFR	16	ETİYOPYA	336.491	208.378.281	282.871	165.730.947	-15,94	-20,47
ORTA,DOĞU VE GÜN.AFR	45	ANGOLA	95.327	60.845.903	65.692	43.780.339	-31,09	-28,05
ORTA,DOĞU VE GÜN.AFR	51	MADAGASKAR	49.152	30.534.021	49.133	29.191.264	-0,04	-4,40
ORTA,DOĞU VE GÜN.AFR	57	TANZANYA(BİRLEŞ.CUM)	60.601	38.484.488	35.420	24.286.469	-41,55	-36,89
ORTA,DOĞU VE GÜN.AFR	61	MOZAMBİK	30.443	19.103.750	33.019	23.230.511	8,46	21,60
ORTA,DOĞU VE GÜN.AFR	63	GÜNEY AFRİKA CUMHURİYETİ	37.571	37.455.149	31.551	30.279.596	-16,02	-19,16
ORTA,DOĞU VE GÜN.AFR	67	GABON	45.755	38.651.357	28.000	20.040.825	-38,80	-48,15
ORTA,DOĞU VE GÜN.AFR	69	KONGO	33.547	23.106.595	27.327	18.901.557	-18,54	-18,20
ORTA,DOĞU VE GÜN.AFR	75	MAURİTİUS	26.006	16.203.269	21.419	13.313.416	-17,64	-17,84
ORTA,DOĞU VE GÜN.AFR	86	EKVATOR GİNESİ	9.716	8.655.829	15.094	17.324.355	55,35	100,15
ORTA,DOĞU VE GÜN.AFR	92	CİBUTİ	34.281	23.998.562	11.540	7.666.249	-66,34	-68,06
ORTA,DOĞU VE GÜN.AFR	103	KENYA	43.337	28.549.569	9.537	9.153.406	-77,99	-67,94
ORTA,DOĞU VE GÜN.AFR	104	SOMALI	3.572	2.415.740	9.111	8.156.572	155,06	237,64
ORTA,DOĞU VE GÜN.AFR	126	SEYŞELLER	4.978	3.079.989	5.015	3.133.603	0,75	1,74
ORTA,DOĞU VE GÜN.AFR	130	MAYOTTE	8.546	5.232.784	4.477	2.665.815	-47,62	-49,06
ORTA,DOĞU VE GÜN.AFR	131	KOMOR ADALARI	4.307	2.623.541	4.265	2.364.056	-0,99	-9,89
ORTA,DOĞU VE GÜN.AFR	135	RUANDA	778	494.000	3.367	1.997.322	332,69	304,32
ORTA,DOĞU VE GÜN.AFR	136	ZAMBIA	2.991	6.974.110	3.356	5.119.317	12,18	-26,60
ORTA,DOĞU VE GÜN.AFR	137	ERİTRE	113	131.730	3.323	1.931.993	2.830,33	1.366,63
ORTA,DOĞU VE GÜN.AFR	161	NAMİBYA	259	411.705	634	1.258.207	144,80	205,61
ORTA,DOĞU VE GÜN.AFR	166	UGANDA	1.621	2.101.879	450	666.349	-72,25	-68,30
ORTA,DOĞU VE GÜN.AFR	167	ORTA AFRİKA CUMHURİYETİ	198	192.693	397	572.311	100,72	197,01
ORTA,DOĞU VE GÜN.AFR	171	BURUNDI	329	209.490	341	205.496	3,65	-1,91
ORTA,DOĞU VE GÜN.AFR	172	SVAZILAND	1.870	1.295.585	308	212.461	-83,54	-83,60



2013-2014 YILLARI ÜLKE GRUPLARI İTİBARIYLA ÇELİK İHRACATI (TÜRKİYE GENELİ VE TONA GÖRE SIRALIDIR)

ÜLKE GRUBU	SIRA	ÜLKE	OCAK - ARALIK 2013		OCAK - ARALIK 2014		% DEĞİŞİM	
			MİKTAR (TON)	DEĞER (USD)	MİKTAR (TON)	DEĞER (USD)	MİKTAR	DEĞER
ORTA,DOĞU VE GÜN.AFR	186	SAO TOME VE PRINCIPE	349	219.820	56	28.911	-84,05	-86,85
ORTA,DOĞU VE GÜN.AFR	195	ZİMBABVE	0,004	81	7	40.836	100,00	100,00
ORTA,DOĞU VE GÜN.AFR	198	BOSTVANA	14	44.143	2	8.940	-88,96	-79,75
ORTA,DOĞU VE GÜN.AFR	200	MALAVİ	1	6.885	1	3.254	13,11	-52,74
ORTA,DOĞU VE GÜN.AFR	206	REUNION	24	17.825	-	-	-100,00	-100,00
ORTA,DOĞU VE GÜN.AFR		ÜLKE GRUBU TOPLAMI	832.177	559.418.773	645.710	431.264.376	-22,41	-22,91
KUZEY AMERİKA	1	AMERİKA BİRLEŞİK DEVLETLERİ	1.142.210	778.416.090	2.265.362	1.452.191.488	98,33	86,56
KUZEY AMERİKA	9	KANADA	228.524	166.902.390	449.607	297.968.822	96,74	78,53
KUZEY AMERİKA		ÜLKE GRUBU TOPLAMI	1.370.734	945.318.480	2.714.969	1.750.160.310	98,07	85,14
ORTA VE GÜN.AMERİKA	12	PERU	378.919	224.571.918	396.937	224.732.008	4,76	0,07
ORTA VE GÜN.AMERİKA	14	BREZİLYA	376.613	275.549.579	374.032	258.935.877	-0,69	-6,03
ORTA VE GÜN.AMERİKA	31	KOLOMBİYA	46.365	31.910.717	132.317	81.474.772	185,38	155,32
ORTA VE GÜN.AMERİKA	40	ŞİLİ	89.254	60.543.287	75.616	51.976.790	-15,28	-14,15
ORTA VE GÜN.AMERİKA	41	KOSTARIKA	46.918	29.279.097	72.780	41.988.750	55,12	43,41
ORTA VE GÜN.AMERİKA	42	DOMİNİK CUMHURİYETİ	38.041	24.271.522	72.137	42.082.286	89,63	73,38
ORTA VE GÜN.AMERİKA	44	EKVATOR	52.482	33.880.557	66.442	39.987.765	26,60	18,03
ORTA VE GÜN.AMERİKA	47	TRİNİDAD VE TOBAGO	49.420	30.795.391	60.163	36.088.419	21,74	17,19
ORTA VE GÜN.AMERİKA	49	JAMAİKA	40.159	24.505.350	56.429	33.837.780	40,51	38,08
ORTA VE GÜN.AMERİKA	53	PANAMA	169.255	98.816.170	42.135	25.422.457	-75,11	-74,27
ORTA VE GÜN.AMERİKA	71	URUGUAY	24.519	17.321.829	23.874	16.650.987	-2,63	-3,87
ORTA VE GÜN.AMERİKA	80	PARAGUAY	13.706	8.606.085	19.836	12.095.334	44,73	40,54
ORTA VE GÜN.AMERİKA	82	MEKSİKA	30.002	24.197.111	18.415	18.996.902	-38,62	-21,49
ORTA VE GÜN.AMERİKA	87	VENEZUELLA	8.935	7.756.544	14.689	12.713.088	64,41	63,90
ORTA VE GÜN.AMERİKA	93	HAİTİ	21.731	14.413.699	11.209	7.056.662	-48,42	-51,04
ORTA VE GÜN.AMERİKA	95	GUYANA	11.505	7.189.850	11.044	6.535.328	-4,00	-9,10
ORTA VE GÜN.AMERİKA	113	GUATEMALA	12.661	10.261.063	7.942	5.377.144	-37,28	-47,60
ORTA VE GÜN.AMERİKA	117	SURİNAM	845	526.759	6.923	4.460.618	719,05	746,80



2013-2014 YILLARI ÜLKE GRUPLARI İTİBARIYLA ÇELİK İHRACATI (TÜRKİYE GENELİ VE TONA GÖRE SIRALIDIR)

ÜLKE GRUBU	SIRA	ÜLKE	OCAK - ARALIK 2013		OCAK - ARALIK 2014		% DEĞİŞİM	
			MİKTAR (TON)	DEĞER (USD)	MİKTAR (TON)	DEĞER (USD)	MİKTAR	DEĞER
ORTA VE GÜN.AMERİKA	122	HONDURAS	9.689	6.616.778	5.272	3.359.739	-45,59	-49,22
ORTA VE GÜN.AMERİKA	125	ARJANTİN	7.594	9.293.515	5.027	7.429.644	-33,81	-20,06
ORTA VE GÜN.AMERİKA	127	BOLİVYA	5.185	3.884.267	4.863	3.529.739	-6,21	-9,13
ORTA VE GÜN.AMERİKA	128	KÜBA	9.727	7.812.309	4.553	3.483.284	-53,19	-55,41
ORTA VE GÜN.AMERİKA	151	NİKARAGUA	6.258	3.808.345	1.583	916.034	-74,70	-75,95
ORTA VE GÜN.AMERİKA	155	İNGİLİZ VİRJİN ADALARI	2.639	1.649.831	1.459	987.161	-44,69	-40,17
ORTA VE GÜN.AMERİKA	159	BARBADOS	237	150.692	716	456.020	202,18	202,62
ORTA VE GÜN.AMERİKA	164	HOLLANDA ANTİLLERİ	229	336.752	505	406.872	120,32	20,82
ORTA VE GÜN.AMERİKA	165	ST.LUCIA	788	452.581	466	266.456	-40,85	-41,13
ORTA VE GÜN.AMERİKA	175	EL SALVADOR	759	562.715	274	206.163	-63,93	-63,36
ORTA VE GÜN.AMERİKA	177	ST.VINCENT VE GRENADİNLER	800	479.992	193	118.943	-75,93	-75,22
ORTA VE GÜN.AMERİKA	181	ARUBA	0,03	196	106	144.992	100,00	100,00
ORTA VE GÜN.AMERİKA	183	BELİZE	25	16.458	87	57.727	256,41	250,75
ORTA VE GÜN.AMERİKA	190	BAHAMALAR	53	59.796	25	24.723	-52,49	-58,65
ORTA VE GÜN.AMERİKA	191	CAYMAN ADALARI	-	-	24	44.890	100,00	100,00
ORTA VE GÜN.AMERİKA	196	ANTİGUA VE BERMUDA	27	47.050	7	9.431	-75,07	-79,96
ORTA VE GÜN.AMERİKA	202	ANGUILLA	-	-	0	225	100,00	100,00
ORTA VE GÜN.AMERİKA	205	GRENADA	474	271.957	-	-	-100,00	-100,00
ORTA VE GÜN.AMERİKA	209	DOMİNİKA	9	41.500	-	-	-100,00	-100,00
<b>ORTA VE GÜN.AMERİKA</b>		<b>ÜLKE GRUBU TOPLAMI</b>	<b>1.455.825</b>	<b>959.881.263</b>	<b>1.488.078</b>	<b>941.855.007</b>	<b>2,22</b>	<b>-1,88</b>
YAKIN,ORTA DOĞU ASYA	2	IRAK	2.607.785	1.990.497.474	1.653.612	1.355.517.202	-36,59	-31,90
YAKIN,ORTA DOĞU ASYA	3	BİRLEŞİK ARAP EMİRLİKLERİ	1.253.098	743.298.251	1.500.462	838.300.493	19,74	12,78
YAKIN,ORTA DOĞU ASYA	4	İSRAİL	843.791	539.178.119	970.021	605.908.757	14,96	12,38
YAKIN,ORTA DOĞU ASYA	5	YEMEN	724.082	408.032.503	748.782	407.923.584	3,41	-0,03
YAKIN,ORTA DOĞU ASYA	13	SUUDİ ARABİSTAN	1.324.562	802.425.564	382.205	269.414.265	-71,14	-66,43
YAKIN,ORTA DOĞU ASYA	24	KUVEYT	83.990	54.070.610	186.963	106.451.878	122,60	96,88
YAKIN,ORTA DOĞU ASYA	25	UMMAN	175.234	151.414.087	184.527	106.575.697	5,30	-29,61

2013-2014 YILLARI ÜLKE GRUPLARI İTİBARIYLA ÇELİK İHRACATI (TÜRKİYE GENELİ VE TONA GÖRE SIRALIDIR)

ÜLKE GRUBU	SIRA	ÜLKE	OCAK - ARALIK 2013		OCAK - ARALIK 2014		% DEĞİŞİM	
			MİKTAR (TON)	DEĞER (USD)	MİKTAR (TON)	DEĞER (USD)	MİKTAR	DEĞER
YAKIN,ORTA DOĞU ASYA	27	İRAN İSLAM CUMHURİYETİ	194.971	181.050.716	166.203	167.522.341	-14,75	-7,47
YAKIN,ORTA DOĞU ASYA	28	SURİYE ARAP CUMHURİYETİ	47.436	45.051.065	143.879	90.562.356	203,31	101,02
YAKIN,ORTA DOĞU ASYA	33	LÜBNAN	250.246	162.212.262	112.045	81.178.222	-55,23	-49,96
YAKIN,ORTA DOĞU ASYA	36	K.K.T.C.	81.780	63.685.044	100.399	69.263.528	22,77	8,76
YAKIN,ORTA DOĞU ASYA	62	ÜRDÜN	56.335	48.173.271	31.826	37.071.712	-43,51	-23,05
YAKIN,ORTA DOĞU ASYA	105	BAHREYN	9.953	7.027.781	9.018	5.537.680	-9,39	-21,20
YAKIN,ORTA DOĞU ASYA	116	KATAR	10.159	17.509.447	7.283	12.998.468	-28,31	-25,76
YAKIN,ORTA DOĞU ASYA	138	FİLİSTİN	2.593	2.196.840	3.292	3.132.056	26,94	42,57
YAKIN,ORTA DOĞU ASYA	173	DUBAİ	127	114.072	297	177.641	133,10	55,73
YAKIN,ORTA DOĞU ASYA		ÜLKE GRUBU TOPLAMI	7.666.142	5.215.937.106	6.200.813	4.157.535.881	-19,11	-20,29
DİĞER ASYA	34	TAYLAND	132.427	77.417.946	110.633	64.880.525	-16,46	-16,19
DİĞER ASYA	46	HİNDİSTAN	15.952	19.269.852	61.093	56.687.993	282,97	194,18
DİĞER ASYA	54	ÇİN HALK CUMHURİYETİ	40.565	31.368.662	36.248	28.814.077	-10,64	-8,14
DİĞER ASYA	60	MALEZYA	41.502	27.010.311	33.636	20.784.214	-18,95	-23,05
DİĞER ASYA	81	SİNGAPUR	75.856	49.012.896	19.276	17.534.757	-74,59	-64,22
DİĞER ASYA	89	GÜNEY KORE CUMHURİYETİ	9.243	14.070.249	14.429	20.113.074	56,11	42,95
DİĞER ASYA	97	AFGANİSTAN	18.675	36.835.981	10.542	20.708.803	-43,55	-43,78
DİĞER ASYA	108	PAKİSTAN	6.587	7.146.677	8.622	12.810.499	30,90	79,25
DİĞER ASYA	114	MYANMAR (BURMA)	1.042	947.014	7.539	10.669.176	623,21	1.026,61
DİĞER ASYA	132	HONG KONG	4.009	3.785.368	4.210	2.981.950	5,02	-21,22
DİĞER ASYA	133	MALDİV ADALARI	2.711	1.719.722	3.694	2.156.877	36,24	25,42
DİĞER ASYA	140	TAYVAN	9.306	6.374.009	3.112	3.298.994	-66,57	-48,24
DİĞER ASYA	141	JAPONYA	415	1.132.546	2.742	3.709.334	561,08	227,52
DİĞER ASYA	145	ENDONEZYA	45.751	26.383.106	2.128	1.773.317	-95,35	-93,28
DİĞER ASYA	152	VİETNAM	611	1.570.597	1.560	1.699.915	155,09	8,23
DİĞER ASYA	162	SRI LANKA	2.839	3.272.286	596	702.161	-79,02	-78,54
DİĞER ASYA	169	MOĞOLİSTAN	452	1.060.581	375	992.551	-17,18	-6,41



2013-2014 YILLARI ÜLKE GRUPLARI İTİBARIYLA ÇELİK İHRACATI (TÜRKİYE GENELİ VE TONA GÖRE SIRALIDIR)

ÜLKE GRUBU	SIRA	ÜLKE	OCAK - ARALIK 2013		OCAK - ARALIK 2014		% DEĞİŞİM	
			MİKTAR (TON)	DEĞER (USD)	MİKTAR (TON)	DEĞER (USD)	MİKTAR	DEĞER
DİĞER ASYA	174	FİLİPİNLER	500	1.167.090	285	739.245	-42,98	-36,66
DİĞER ASYA	184	BANGLADEŞ	111.837	60.083.180	64	189.309	-99,94	-99,68
DİĞER ASYA	185	KAMBOÇYA	151	286.268	64	260.003	-57,77	-9,17
DİĞER ASYA	193	BRUNEİ	0,0004	3	13	25.136	100,00	100,00
DİĞER ASYA	203	NEPAL	0,10	783	0	1.056	-50,29	34,83
DİĞER ASYA	204	LAOS (HALK CUM.)	177	121.503	0	2	-100,00	-100,00
DİĞER ASYA	213	KUZEY KORE DEM. CUM.	0,02	53	-	-	-100,00	-100,00
<b>DİĞER ASYA</b>		<b>ÜLKE GRUBU TOPLAMI</b>	<b>520.610</b>	<b>370.036.683</b>	<b>320.861</b>	<b>271.532.970</b>	<b>-38,37</b>	<b>-26,62</b>
AVS.OKY.VE DİĞER ÜLK	78	AVUSTRALYA	24.811	16.587.510	20.543	14.936.683	-17,20	-9,95
AVS.OKY.VE DİĞER ÜLK	156	YENİ KALEDONYA	281	410.837	1.251	1.191.938	345,84	190,12
AVS.OKY.VE DİĞER ÜLK	163	YENİ ZELANDA	497	536.509	574	759.217	15,46	41,51
AVS.OKY.VE DİĞER ÜLK	170	FRANSIZ POLİNEZYASI	83	53.519	363	217.915	335,32	307,17
AVS.OKY.VE DİĞER ÜLK	176	PAPUA YENİ GİNE	387	702.803	228	590.995	-41,18	-15,91
AVS.OKY.VE DİĞER ÜLK	207	VALLİS VE FUTUNA ADA	21	33.615	-	-	-100,00	-100,00
AVS.OKY.VE DİĞER ÜLK	210	MARSHALL ADALARI	4	19.226	-	-	-100,00	-100,00
AVS.OKY.VE DİĞER ÜLK	214	FİJİ	0,003	208	-	-	-100,00	-100,00
<b>AVS.OKY.VE DİĞER ÜLK</b>		<b>ÜLKE GRUBU TOPLAMI</b>	<b>26.083</b>	<b>18.344.228</b>	<b>22.958</b>	<b>17.696.749</b>	<b>-11,98</b>	<b>-3,53</b>
SERBEST BÖLGELER	39	MERSİN SERBEST BÖLGE	50.570	34.438.392	78.803	51.303.595	55,83	48,97
SERBEST BÖLGELER	52	KAYSERİ SERBEST BLG.	43.598	45.099.830	44.257	41.750.054	1,51	-7,43
SERBEST BÖLGELER	76	AVRUPA SERBEST BÖLG.	25.227	25.302.376	21.402	21.457.335	-15,16	-15,20
SERBEST BÖLGELER	83	ADANA YUMURT.SER.BÖL	35.034	34.503.892	17.936	19.514.890	-48,81	-43,44
SERBEST BÖLGELER	85	İST.DERİ SERB.BÖLGE	12.184	17.724.503	15.701	18.108.809	28,86	2,17
SERBEST BÖLGELER	94	EGE SERBEST BÖLGE	12.687	33.129.339	11.097	28.518.806	-12,53	-13,92
SERBEST BÖLGELER	100	BURSA SERBEST BÖLG.	8.767	21.373.762	10.113	21.981.308	15,35	2,84
SERBEST BÖLGELER	109	KOCAELİ SERBEST BLG.	16.983	15.847.823	8.617	8.984.211	-49,26	-43,31
SERBEST BÖLGELER	120	TRAKYA SERBEST BÖLGE	5.438	10.204.283	5.798	14.407.041	6,63	41,19
SERBEST BÖLGELER	147	ANTALYA SERBEST BÖL.	4.431	8.003.019	1.947	4.621.731	-56,05	-42,25

2013-2014 YILLARI ÜLKE GRUPLARI İTİBARIYLA ÇELİK İHRACATI (TÜRKİYE GENELİ VE TONA GÖRE SIRALIDIR)

ÜLKE GRUBU	SIRA	ÜLKE	OCAK - ARALIK 2013		OCAK - ARALIK 2014		% DEĞİŞİM	
			MİKTAR (TON)	DEĞER (USD)	MİKTAR (TON)	DEĞER (USD)	MİKTAR	DEĞER
SERBEST BÖLGELER	153	DENİZLİ SERBEST BÖLG.	1.929	1.399.067	1.546	1.098.390	-19,87	-21,49
SERBEST BÖLGELER	157	MENEMEN DERİ SR.BLG.	957	1.202.172	979	1.449.509	2,34	20,57
SERBEST BÖLGELER	178	GAZİANTEP SERB.BÖLG.	1	54.708	159	93.234	100,00	70,42
SERBEST BÖLGELER	180	SAMSUN SERBEST BÖLG.	102	272.029	113	206.670	10,17	-24,03
SERBEST BÖLGELER	194	AHL SERBEST BÖLGE	62	371.884	12	79.007	-81,37	-78,75
SERBEST BÖLGELER	199	TÜBİTAK MAM TEKN.S.B	0,02	3.041	1	969	100,00	-68,14
SERBEST BÖLGELER		ÜLKE GRUBU TOPLAMI	217.969	248.930.120	218.481	233.575.560	0,23	-6,17
DİĞER ÜLKELER	179	FRANSIZ GÜNEY TOPRAKLARI	630	388.828	124	87.774	-80,28	-77,43
DİĞER ÜLKELER	211	AMERİKAN SAMOASI	1	6.375	-	-	-100,00	-100,00
DİĞER ÜLKELER	215	DİĞER	4.274	3.012.920	2.216	2.050.799	-48,15	-31,93
DİĞER ÜLKELER		ÜLKE GRUBU TOPLAMI	4.905	3.408.123	2.340	2.138.574	-52,29	-37,25
		GENEL TOPLAM	18.379.352	13.818.763.507	17.550.430	13.222.333.748	-4,51	-4,32





## ÇELİK İHRACATÇILARI BİRLİĞİ

Çobançeşme Mevkii, Sanayi Cad. Dış Ticaret Kompleksi  
A Blok Kat: 3 34197 Yenibosna-Bahçelievler / İSTANBUL  
Telefon: 0 212 454 00 00 Faks:0 212 454 01 08  
Web: [http:// www.cib.org.tr](http://www.cib.org.tr) e-mail: [cib@cib.org.tr](mailto:cib@cib.org.tr)